

ROMÂNIA
JUDEȚUL BUZĂU
MUNICIPIUL BUZĂU
CONSILIUL LOCAL

PROIECT DE HOTĂRÂRE NR. 15/19.01.2023

privind luarea unor decizii legate de Adunarea Generală Ordinară a Acționarilor Societății Comerciale "Compania de Apă" S.A. Buzău din data de 17.02.2023, ora 12.00, și respectiv 20.02.2023, ora 12.00

Consiliul Local al Municipiului Buzău, județul Buzău, întrunit în ședință ordinară;

Având în vedere:

- convocatorul numărul 13/16.01.2023 al ședinței Adunării Generale Ordinare a Acționarilor Societății Comerciale "Compania de Apă" S.A. Buzău, înregistrat la Primăria Municipiului Buzău la nr. 8281/17.01.2023;

- referatul de aprobare al viceprimarului Municipiului Buzău, înregistrat sub nr. 20/CLM/19.01.2023;

- raportul de specialitate al Direcției Economice înregistrat sub nr. 9830/19.01.2023;

-avizul Comisiei pentru tranziția la economia circulară, buget, finanțe, agricultură, turism și relații internaționale;

-avizul Comisiei juridice pentru administrație publică locală, disciplină, respectarea drepturilor și libertăților cetățenești;

-dispozițiile art. 125, alin. (1) din Legea nr. 31/1990 privind societățile, republicată, cu modificările și completările ulterioare;

-prevederile Ordinului M.F.P. nr. 3818/30.12.2019 privind aprobarea formatului și structurii bugetului de venituri și cheltuieli al operatorilor economici, precum și a anexelor de fundamentare a acestuia;

-prevederile O.G. nr. 26/2013 privind întărirea disciplinei financiare la nivelul unor operatori economici la care statul sau unitățile administrativ-teritoriale sunt acționari unici ori majoritari sau dețin direct ori indirect o participație majoritară, cu modificările și completările ulterioare;

-prevederile O.U.G 109/2011 privind guvernanta corporativă a întreprinderilor publice, cu modificările și completările ulterioare;

-prevederile H.G. nr. 722/2016 pentru aprobarea Normelor metodologice de aplicare a unor prevederi din Ordonanța de urgență a Guvernului nr.109/2011 privind guvernanta corporativă a întreprinderilor publice, cu modificările și completările ulterioare;

-prevederile Legii nr. 368/2022 a bugetului de stat pe anul 2023;

-prevederile H.C.L.M. Buzău nr. 97/26.05.2022, art. 1, alin. 2, privind desemnarea reprezentantului U.A.T. Mun. Buzău în Adunarea Generală Ordinară a Acționarilor Companiei de Apă S.A. Buzău

- faptul că Unitatea Administrativ Teritorială Municipiul Buzău, prin Consiliul Local, este acționar majoritar la S.C. „Compania de Apă ” S.A. Buzău;

În temeiul prevederilor art. 129, alin. (1), alin. (2) lit. a și alin. (3) lit. d și art. 139, alin. (1) coroborat cu art. 5, lit. ee) din O.U.G. nr. 57/2019 privind Codul administrativ, cu modificările și completările ulterioare,

HOTĂRĂȘTE:

ART. 1 – Reprezentantul Unității Administrativ Teritoriale a Municipiului Buzău, domnul Ionuț-Sorin Apostu, va vota punctele menționate în convocatorul ședinței Adunării Generale Ordinare a Acționarilor Societății Comerciale “Compania de Apă” S.A. Buzău nr.13/16.01.2023, înregistrat la Primăria Municipiului Buzău la nr.8281/17.01.2023, după cum urmează:

I. Hotărâri:

- La punctul 1 de pe ordinea de zi “PENTRU”
- La punctul 2 de pe ordinea de zi “PENTRU”
- La punctul 3 de pe ordinea de zi “PENTRU”
- La punctul 4 de pe ordinea de zi “PENTRU”
- La punctul 5 de pe ordinea de zi “PENTRU”.

ART. 2 – Dispozițiile prezentei hotărâri rămân valabile și în cazul unei amânări/reconvocări a Adunării Generale Ordinare a Acționarilor Societății Comerciale “Compania de Apă” S.A. Buzău, cu aceeași ordine de zi.

ART. 3 – Viceprimarul Municipiului Buzău și Societatea Comercială “Compania de Apă” S.A. Buzău, vor aduce la îndeplinire prevederile prezentei hotărâri.

ART. 4 – Secretarul general al municipiului Buzău va asigura comunicarea prezentei hotărâri persoanelor, autorităților și instituțiilor interesate.

INIȚIATOR,
VICEPRIMARUL MUNICIPIULUI BUZĂU
Oana MATACHE



CONTRASEMNEAZĂ PENTRU LEGALITATE:
SECRETARUL GENERAL AL MUNICIPIULUI BUZĂU,
Eduard PISTOL

ROMÂNIA
JUDEȚUL BUZĂU
MUNICIPIUL BUZĂU
-VICEPRIMAR-
Nr. 20/CLM/19.01.2023

REFERAT DE APROBARE

la proiectul de hotărâre privind luarea unor decizii legate de Adunarea Generală Ordinară a Acționarilor Societății Comerciale "Compania de Apă" S.A. Buzău din data de 17.02.2023, ora 12.00, și respectiv 20.02.2023, ora 12.00

În conformitate cu prevederile art. 129, alin. (1), alin. (2), lit. a) și alin. (3) lit. d) din O.U.G. nr. 57/2019 privind Codul administrativ, cu modificările și completările ulterioare, *"Consiliul local are inițiativă și hotărăște, în condițiile legii, în toate problemele de interes local, exercită, în numele unității administrativ-teritoriale, toate drepturile și obligațiile corespunzătoare participațiilor deținute la societăți sau regii autonome, în condițiile legii"*. De asemenea, potrivit art. 125, alin. (1) din Legea nr. 31/1990 privind societățile, republicată, cu modificările și completările ulterioare, *"acționarii pot participa și vota în adunarea generală prin reprezentare, în baza unei împuterniciri acordate pentru respectiva adunare generală"*.

Domnul Ionuț-Sorin Apostu, viceprimarul Municipiului Buzău, va reprezenta Unitatea Administrativ Teritorială Municipiul Buzău în cadrul Adunării Generale Ordinare a Acționarilor din data de 17.02.2023, ora 12.00, respectiv 20.02.2023, ora 12.00, în caz de reconvoacare, în conformitate cu mandatul ce i-a fost acordat potrivit Hotărârii Consiliului Local al Municipiului Buzău nr. 97/26.05.2022, art.1, alin.2.

Având în vedere Convocatorul și materialele aferente transmise cu numărul de înregistrare 13/16.01.2023 de către Consiliul de Administrație al Companiei de Apă S.A. Buzău către acționarul majoritar – Municipiul Buzău, înregistrate la registratura Primăriei municipiului Buzău cu numărul 8281/17.01.2023, în baza art. 110-112 din Legea nr. 31/1990 privind societățile, republicată, cu modificările și completările ulterioare, respectiv art. 12.2 din Actul Constitutiv al Companiei de Apă, vă propunem acordarea reprezentantului Adunării Generale a Acționarilor S.C. Compania de Apă S.A. Buzău a unui mandat special pentru a participa și a vota în cadrul Adunării Generale Ordinare a Acționarilor S.C. Compania de Apă S.A. Buzău din data de 17.02.2023, ora 12.00, respectiv reconvoacare în data de 20.02.2023, ora 12.00, în caz de neîntrunire a cvorumului statutar, astfel:

I. Hotărâri:

- La punctul 1 de pe ordinea de zi "PENTRU"
- La punctul 2 de pe ordinea de zi "PENTRU"
- La punctul 3 de pe ordinea de zi "PENTRU"
- La punctul 4 de pe ordinea de zi "PENTRU"
- La punctul 5 de pe ordinea de zi "PENTRU".

Punctele înscrise pe ordinea de zi sunt de competența de aprobare a Adunării Generale Ordinare a Acționarilor, respectând cadrul instituțional în care operatorul regional își desfășoară activitatea, precum și legislația incidentă în vigoare.

În sensul celor de mai sus, s-a întocmit proiectul de hotărâre alăturat, cu propunerea de a fi adoptat în forma prezentată.

VICEPRIMAR,

Oana MATACHE



ROMÂNIA
JUDEȚUL BUZĂU
MUNICIPIULBUZĂU
DIRECȚIA ECONOMICĂ
Nr.9830/19.01.2023

RAPORT DE SPECIALITATE

la proiectul de hotărâre privind luarea unor decizii legate de Adunarea Generală Ordinară a Acționarilor Societății Comerciale "Compania de Apă" S.A. Buzău din data de 17.02.2023, ora 12.00, și respectiv 20.02.2023, ora 12.00

În conformitate cu prevederile art. 129, alin. (1), alin. (2), lit. a) și alin. (3), lit. d) din O.U.G. nr. 57/2019 privind Codul administrativ *"Consiliul local are inițiativă și hotărăște, în condițiile legii, în toate problemele de interes local, exercită, în numele unității administrativ teritoriale, toate drepturile și obligațiile corespunzătoare participațiilor deținute la societăți sau regii autonome, în condițiile legii"*. De asemenea, potrivit art. 125, alin. (1) din Legea nr. 31/1990 privind societățile, republicată, cu modificările și completările ulterioare *"acționarii pot participa și vota în adunarea generală prin reprezentare, în baza unei împuterniciri acordate pentru respectiva adunare generală"*.

În conformitate cu prevederile Actului Constitutiv al Operatorului Regional – Compania de Apă S.A. Buzău, art. 12.2, *„Adunarea Generală Ordinară are următoarele atribuții: ...g) de a stabili bugetul de venituri și cheltuieli, precum și de a hotărî asupra programului de activitate și a strategiei propuse de Consiliul de Administrație pentru exercițiul financiar următor; j) de a hotărî asupra oricăror altor probleme care țin de competența sa"*.

Astfel, având în vedere Convocatorul și a materialelor aferente transmise cu numărul de înregistrare 13/16.01.2023 de Consiliul de Administrație al Companiei de Apă S.A. Buzău către acționarul majoritar – Municipiul Buzău, înregistrate cu nr. 8281/17.01.2023 și coroborat cu prevederile Actului Constitutiv al Operatorului Regional – Compania de Apă S.A. Buzău, art. 12.2 privind atribuțiile de adoptare ale Adunării Generale Ordinare, au fost supuse spre aprobare următoarele puncte pe ordinea de zi a Adunării Generale Ordinare a Acționarilor Compania de Apă S.A. Buzău din data de 17.02.2023:

Punctul 1 de pe ordinea de zi prevede acordarea unui mandat special reprezentantului mun. Buzău de a participa și vota aprobarea Strategiei Companiei de Apă S.A. Buzău elaborată de Consiliului de Administrație pentru exercițiul financiar 2023. Aceasta a fost

întocmită în concordanță cu prevederile Actului Constitutiv al Companiei de Apă S.A. Buzău, prin raportare la Planul de Administrare al Consiliului de Administrație 2022-2026, cu restrângere la programul activităților planificate pentru anul 2023 și a liniilor bugetare finanțatoare. Strategia Consiliului de Administrație pentru anul 2023 are la bază următoarele principii: securitatea serviciului, tarifare echitabilă bazată pe principiul solidarității, rentabilitatea, calitatea și eficiența serviciului, transparența și responsabilitatea publică, continuitatea din punct de vedere cantitativ și calitativ, adaptabilitatea la nevoile și cerințele utilizatorilor, accesibilitatea egală a utilizatorilor la serviciul public, pe baze contractuale, respectarea reglementarilor specifice din domeniul gospodării apelor, protecției mediului și sănătății populației și dezvoltarea durabilă și corelarea cerințelor cu resursele.

Punctul 2 de pe ordinea de zi prevede acordarea unui mandat special reprezentantului mun. Buzău de a participa și vota aprobarea Bugetului de Venituri și Cheltuieli al Companiei de Apă S.A. Buzău pentru exercițiul financiar 2023, inclusiv a anexelor acestuia. Acesta a fost întocmit cu respectarea prevederilor Ordinului M.F.P. nr. 3818/30.12.2019, a prevederilor O.G. nr. 26/21.08.2013, cu modificările și completările ulterioare, a legislației specifice activității Companiei și a prevederilor legislative din Bugetul de stat pe anul 2023. Proiectul Bugetului de Venituri și Cheltuieli este structurat în concordanță cu normele Ordinului M.F.P. privind aprobarea formatului și structurii bugetului de venituri și cheltuieli, precum și a anexelor de fundamentare a acestuia. Bugetul de Venituri și Cheltuieli a fost fundamentat în contextul național și internațional și a impredictibilității indicatorilor macroeconomici, astfel încât să fie asigurată continuitatea serviciilor publice de alimentare cu apă și canalizare. Principalii indicatori sunt:

Nr. crt.	Indicator	Valoare – mii lei-
1	Venituri totale	137.400
2	Cheltuieli totale	130.300
3	Rezultatul brut	7.100

Punctul 3 de pe ordinea de zi prevede acordarea unui mandat special reprezentantului mun. Buzău de a participa și vota aprobarea Programului Activităților Planificate pentru exercițiul financiar 2023, compus din: Programul de investiții, dotări și sursele de finanțare, Planul de producție și Necesarul de reparații, echipamente și utilaje.

Punctul 4 de pe ordinea de zi prevede acordarea unui mandat special reprezentantului mun. Buzău de a participa și vota aprobarea suplimentării liniei de credit cu 3.000.000 lei, de la 4.000.000 lei la 7.000.000 lei, până la 15.05.2024, duratei actuală a liniei de credit contractată de la Banca Transilvania S.A. în baza actului aditional 30/0079/16.05.2022 la

contractul de credit nr. 0079 din data de 28.01.2008 și actele adiționale ulterioare. Necesitatea suplimentării liniei de credit cu 3.000.000 pentru activitatea curentă survine ca urmare a instabilității și impredictibilității pieței și legislației în domeniul energiei electrice din semestrul II 2022, care a determinat imposibilitatea încheierii unui contract de energie electrică începând cu data de 01.09.2022, Compania fiind repartizată furnizorului de ultima instanță, pentru perioada 01.09.2022-30.09.2022. Întârzierea transmiterii facturii de către furnizorul de ultimă instanță, precum și prețul facturat, au determinat Compania să suplimenteze linia de credit, în aceleași condiții contractuale, pentru acoperirea activității curente.

Punctul 5 de pe ordinea de zi prevede acordarea unui mandat special reprezentantului mun. Buzău de a participa și vota aprobarea împuternicirii dnei. Rogoz Loredana – consilier juridic în cadrul Companiei de Apă S.A. Buzău să efectueze toate demersurile necesare înregistrării hotărârilor A.G.O.A. la Oficiul Registrului Comerțului Buzău.

Propunem astfel acordarea unui mandat special reprezentantului Municipiului Buzău, Dl. Ionuț Apostu – Viceprimarul Municipiului Buzău, mandatat ca reprezentant al U.A.T. Mun. Buzău în Adunarea Generală a Acționarilor Companiei de Apă S.A. Buzău conform Hotărârii Consiliului Local al Mun. Buzău nr. 97/26.05.2022, art.1, alin.2, pentru a participa în cadrul Adunării Generale Ordinare a Acționarilor Societății Comerciale "Compania de Apă" S.A. Buzău, organizată în data de 17.02.2023, la ora 12:00, cu reconvoacare în data de 20.02.2023, ora 12:00 și a vota astfel:

I. Hotărâri:

- La punctul 1 de pe ordinea de zi "PENTRU"
- La punctul 2 de pe ordinea de zi "PENTRU"
- La punctul 3 de pe ordinea de zi "PENTRU"
- La punctul 4 de pe ordinea de zi "PENTRU"
- La punctul 5 de pe ordinea de zi "PENTRU".

În sensul celor de mai sus, s-a întocmit proiectul de hotărâre alăturat, cu rugămintea de a fi adoptat în forma prezentată.

DIRECȚIA ECONOMICĂ

Director Executiv

Cristian Ștefan Ceașel





**Compania
de Apă
Buzău**

Ne pasă de apă

CLM / *17.01.2023*
COMPANIA DE APA S.A. BUZĂU • Adresa Strada Spiru Haret nr. 6, Buzău
Reg. Com. J10/1610/2007 • C.U.I. RO 22987337
Capital Social 4.613.700 Lei • Call Center 0238.938
Secretariat: Tel/Fax 0238.720356/ 0238445786
office@cabuzau.ro • call.center@cabuzau.ro • www.cabuzau.ro



Nr.: 13/16.01.2023

Către: Primăria Municipiului Buzău

În atenția: Domnului Primar al Municipiului Buzău – Constantin Toma

Ref.: Convocare Adunare Generală Ordinară a Acționarilor Compania de Apă Buzău

CONVOCATOR

Consiliul de Administrație al Companiei de Apă S.A. Buzău, cu sediul în Buzău, Str. Spiru Haret nr 6 , înmatriculată sub nr. J10/1610/2007, CUI RO 22987337, în baza Art. 111 și 112 din Legea nr. 31/1990, republicată, cu modificările și completările ulterioare și art. 12.2 din Actul Constitutiv actualizat al Companiei, prin Președintele Consiliului de Administrație convoacă **Adunarea Generală Ordinară a Acționarilor (AGOA), în data de 17.02.2023, ora 12.00**, la sediul social al societății, situat în municipiul Buzău, str. Spiru Haret, nr. 6, cu următoarea **ORDINE DE ZI** :

I. Hotarari:

1. Aprobarea Strategiei Companiei de Apă S.A. Buzău elaborată de Consiliul de Administrație pentru exercițiul financiar 2023.
2. Aprobarea Bugetului de Venituri și Cheltuieli al Companiei de Apă S.A. Buzău pentru exercițiul financiar 2023, inclusiv a anexelor acestuia.
3. Aprobarea Programului Activităților Planificate pentru exercițiul financiar 2023, compus din: Programul de investiții, dotări și sursele de finanțare, Planul de producție și Necesarul de reparații, echipamente și utilaje.
4. Aprobarea suplimentării liniei de credit cu 3.000.000 lei, de la 4.000.000 lei la 7.000.000 lei, până la 15.05.2024, duratei actuală a liniei de credit contractată de la Banca Transilvania S.A. în baza actului aditional 30/0079/16.05.2022 la contractul de credit nr. 0079 din data de 28.01.2008 și actele adiționale ulterioare.
5. Aprobarea împuternicirii dnei. Rogoz Loredana – consilier juridic în cadrul Companiei de Apă S.A. Buzău să efectueze toate demersurile necesare înregistrării hotărârilor A.G.O.A. la Oficiul Registrului Comerțului Buzău.

Începând cu data publicării convocatorului pe site-ul Societății www.cabuzau.ro, documentele și materialele informative, referitoare la problemele incluse în ordinea de zi, se pot consulta de către acționari la sediul social al societății între orele 9-12, în zilele lucrătoare, ori se pot obține de acționari, de la sediul social al societății. De asemenea, aceste documente și materiale sunt disponibile începând cu aceeași dată și pe website-ul societății www.cabuzau.ro, la rubrica “*despre noi/interes public/buletin informativ*”.

În conformitate cu prevederile Legii nr. 31/1990 privind societățile, republicată, cu modificările și completările ulterioare și O.U.G. nr. 109/2011, cu modificările și completările ulterioare, acționarii pot vota în A.G.O.A. prin reprezentare, prin corespondență sau prin mijloace electronice.

Acționarii au posibilitatea de a vota prin corespondență, înainte de data adunării generale, prin utilizarea formularului de buletin de vot prin corespondență. Formularul de buletin de vot prin corespondență se poate obține, începând cu data transmiterii și publicării convocatorului, de la sediul societății între orele 9 - 12 în zilele lucrătoare sau se pot descărca de pe website-ul societății www.cabuzau.ro, la rubrica “*despre noi/interes public/buletin informativ*”. Buletinul de vot, completat, semnat și ștampilat, se va depune în original la sediul societății cu 48 de ore înainte de adunare, personal sau prin servicii de curierat. Acționarii pot să transmită buletinul de vot completat și prin e-mail la adresa **cosmin.raican@cabuzau.ro** având încorporată, atașată sau logic asociată semnătura electronică.

Buletinul de vot prin corespondență va fi însoțit în mod obligatoriu de hotărârea de consiliul local/județean prin care s-a aprobat modalitatea în care reprezentantul în A.G.O.A. votează pentru fiecare punct înscris pe ordinea de zi.

Formularele de procuri speciale se pot obține de acționari, începând cu data transmiterii convocatorului, de la sediul societății între orele 9 - 12 în zilele lucrătoare sau se pot descărca de pe website-ul societății. Procura specială se va întocmi în 3 exemplare originale, unul pentru societate, unul pentru acționar și unul pentru reprezentant. Procura specială se va depune în original la sediul societății sau se va trimite prin e-mail la adresa **cosmin.raican@cabuzau.ro** având încorporată, atașată sau logic asociată semnătura electronică, până la data și ora prevăzută în convocator pentru întrunirea adunării, un exemplar original, semnat și ștampilat, urmând a fi pus la dispoziția reprezentantului pentru a fi înfățișat de acesta. Acționarii pot să își desemneze reprezentanții și prin email, la adresa **cosmin.raican@cabuzau.ro**, notificarea reprezentantului și procura urmând a avea ambele încorporată, atașată sau logic asociată semnătura electronică.

În cazul în care adunarea nu poate delibera ori lua hotărâri datorită neîntrunirii cvorumului statutar, cea de a doua ședință a adunării se va ține la data de **20.02.2023, ora 12.00, în aceeași locație, cu aceeași ordine de zi .**

**Președinte Consiliul de Administrație
al Companiei de Apă S.A. Buzău,**

Hinta Petruș



Nr. C.A. : 6/13.01.2023



**Compania
de Apă
Buzău**

Ne pasă de apă

STRATEGIA CONSILIULUI DE ADMINISTRATIE

2023

Prezentul document a fost elaborat în conformitate cu prevederile Actului Constitutiv al Companiei de Apă S.A. Buzău privind aprobarea Strategiei Consiliului de Administrație pentru anul financiar următor.





**Compania
de Apă
Buzău**

Ne pasă de apă

COMPANIA DE APA SA BUZĂU • Adresa Strada Spiru Haret nr. 6, Buzău
Reg. Com. J10/1610/2007 • C.U.I. RO 22987337
Capital Social 4 613 700 Lei • Call Center 0238 938
Secretariat: Tel/Fax 0238.720356/ 0238445786
office@cabuzau.ro • call.center@cabuzau.ro • www.cabuzau.ro



CUPRINS

I. INTRODUCERE	3
II. STRUCTURA DE CONDUCERE A COMPANIEI DE APA S.A. BUZAU	4
III. PRINCIPIILE GENERALE ALE STRATEGIEI	6
IV. OBIECTIVELE SI PRIORITATILE STRATEGICE ALE COMPONENTEI DE ADMINISTRARE A PLANULUI DE ADMINISTRARE 2023	6
V. STRATEGIILE COMPONENTEI DE MANAGEMENT A PLANULUI DE ADMINISTRARE PENTRU ANUL FINANCIAR 2023	10
VI. BUGETUL DE VENITURI SI CHELTUIELI 2023	16
VII. PROGRAMUL ACTIVITATILOR PLANIFICATE 2023	19

I. INTRODUCERE

Serviciul public de furnizare apa si canalizare, asa cum este definit de Legea nr. 241/2006, reprezinta totalitatea activitatilor de utilitate publica si de interes economic si social general, efectuate in scopul captarii, tratarii, transportului, inmagazinarii si distribuirii apei potabile sau industriale tuturor utilizatorilor de pe teritoriul unei localitati, respectiv pentru colectarea, transportul, epurarea și evacuarea apelor uzate, a apelor meteorice si a apelor de suprafata provenite din intravilanul acesteia.

S.C. Compania de Apa S.A. Buzau s-a infiintat potrivit deciziei Consiliului Local Buzau nr. 277/29.11.2008 prin reorganizarea fostei regii autonome municipale pentru apa si canalizare, intr-o societate comerciala. Compania de Apa este persoana juridica, avand forma juridica de societate pe actiuni, al carei capital social este detinut de catre Consiliul Local Buzau, Consiliul Judetean Buzau, Consiliul Local Rm. Sarat, Consiliul Local Nehoiu, Consiliul Local Patarlagele, Consiliul Local Pogoanele si se organizeaza si functioneaza potrivit legii.

Compania de Apa a devenit operator regional al serviciilor publice de alimentare cu apa si canalizare din judetul Buzau incepand cu 22.01.2009, o data cu semnarea Contractului de Delegare a gestiunii serviciilor publice de alimentare cu apa si canalizare cu Asociatia de Dezvoltare Intercomunitara „Buzau 2008”.

Operatorul regional - Compania de Apa S.A. Buzau presteaza serviciile publice de alimentare cu apa si canalizare in urmatoarele unitati administrativ teritoriale: municipiul Buzau, municipiul Ramnicu-Sarat, orasul Pogoanele, orasul Patarlagele, orasul Nehoiu, comuna Merei, comuna Cislau, comuna Chiojdu, comuna Topliceni, comuna Valea Ramnicului, comuna Cernatesti, comuna Beceni, comuna Movila Banului, comuna Magura si comuna Florica si doar serviciul de alimentare cu apa in urmatoarele: comuna Pietroasele, comuna Siriu, comuna Ulmeni, comuna Vernesti, comuna Grebanu, comuna Sapoca, comuna Viperești, comuna Manzalesti, comuna Vintila Voda, comuna Puiesti, comuna Murgesti, comuna Sarulesti, comuna Costesti, comuna Sahateni, comuna Valea Salciei, comuna Cozieni, comuna Magura, comuna Padina, comuna Naeni, comuna Calvini, comuna Movila Banului si comuna Chiliile in conformitate cu hotararile de delegare ale unitatilor administrativ teritoriale respective si a semnarii Contractului de Delegare.

Compania de Apa S.A. Buzau detine licenta de operare clasa 2 nr. 4194 din 22.03.2018 potrivit Ordinul 118 emis de Autoritatea Nationala de Reglementare pentru Serviciile Comunitare de Utilitati Publice, prin care titularul licentei are dreptul de a furniza/presta serviciile in baza Contractului de Delegare.

II. STRUCTURA DE CONDUCERE A COMPANIEI DE APA S.A. BUZAU

Organul de conducere al Companiei de Apa S.A. Buzau este Adunarea Generala a Actionarilor. Acesta poate fi ordinara sau extraordinara. Adunarile Generale Ordinare au loc cel putin o data pe an, in cel mult 5 luni de la incheierea exercitiului financiar, pentru examinarea situatiilor financiare pe anul precedent si pentru stabilirea programului de activitate si bugetului pe anul in curs. Adunarea Generala a Actionarilor este convocata de Consiliul de Administratie.

Capitalul social total subscris al Companiei este de 4.613.700 lei, din care aport in natura in valoare de 3.537.691 lei si varsat integral si aport in numerar in valoare totala de 1.076.009 lei. Capitalul social este divizat in 46.137 actiuni, cu o valoare nominala de 100 lei fiecare. Actionarii au participat la capitalul social si detin urmatoarele actiuni:

1. Municipiul Buzau detine 75,86% din capitalul social, reprezentand 35.000 de actiuni.
2. Judetul Buzau detine 10,84% din capitalul social, reprezentand 5.000 de actiuni.
3. Municipiul Ramnicu-Sarat detine 8,67% din capitalul social, reprezentand 4.000 de actiuni.
4. Orasul Nehoiu detine 1,73% din capitalul social, reprezentand 800 de actiuni.
5. Orasul Patarlagele detine 1,52% din capitalul social, reprezentand 700 de actiuni.
6. Orasul Pogoanele detine 1,38% din capitalul social, reprezentand 637 de actiuni.

Societatea este administrata de un Consiliu de Administratie format dintr-un numar de 5 administratori. Mandatul administratorilor este de 4 ani. Consiliul de Administratie are puteri depline cu privire la conducerea si administrarea societatii, cu respectarea limitelor stabilite prin obiectul de activitate si atributiilor expres prevazute de lege ca fiind de competenta Adunarilor Generale. Membrii Consiliului de Administratie sunt:

1. Hinta Petrus – Presedinte C.A.
2. Savulescu Simona Mariana – Administrator executiv
3. Negoita Delia – Administrator neexecutiv
4. Radu Daniela - Administrator neexecutiv
5. Cuza Dan - Administrator neexecutiv.

In cadrul Consiliului de Administratie al Companiei de Apa S.A. Buzau sunt constituite 2 comitete consultative:

- Comitetul de nominalizare si remuneratie formulează propuneri pentru funcțiile de administratori, elaborează și propune consiliului de administrație procedura de selecție a candidaților pentru funcțiile de director și pentru alte funcții de conducere, recomandă consiliului de administrație candidați pentru funcțiile enumerate, formulează propuneri privind remunerarea directorilor.

- Comitetul de audit reprezintă un concept al guvernantei corporative, ale carui preocupări și prerogative sunt concentrate pe direcția organizării și asigurării bunei funcționări a managementului riscului, controlului intern, auditului intern și a relației acestuia cu auditul extern.

Consiliul de Administrație delegă conducerea societății Directorului General. Directorul General asigură conducerea organizației la cel mai înalt nivel și este răspunzător de capacitatea optimă a companiei în vederea satisfacerii așteptărilor acționarilor, a atingerii de către acesta a obiectivelor strategice stabilite prin Planul de Administrare, a satisfacerii necesităților clienților și ale comunității în mod profitabil. Directorul General este responsabil de administrarea activității, atribuțiile sale incluzând următoarele, conform Actului Constitutiv:

- a) să exercite administrarea generală a societății, conform prevederilor legale, Actului Constitutiv și împuternicirilor conferite de Consiliul de Administrație;
- b) să execute angajamentele și hotărârile luate de Consiliul de Administrație;
- c) să ceară convocarea Adunării Generale;
- d) să numească sau să revoce personalul necesar bunei desfășurări a activității, cu excepția directorilor executivi numiți de Consiliul de Administrație, precum și să exercite autoritatea disciplinară asupra lor, conform structurii administrative și regulamentelor interne;
- e) să promoveze proiecte, planuri de lucru etc. în vederea îmbunătățirii performanțelor Serviciilor, eficienței și eficacității administrației și în general pentru îndeplinirea cu succes a acțiunilor încredințate societății;
- f) alte atribuții conferite de lege, Actul Constitutiv sau alte dispoziții aplicabile.

Directorul Economic se subordonează Directorului General iar activitățile, atribuțiile și responsabilitățile acestuia sunt stabilite prin Contractul de Mandat; coordonează procesele și activitățile de natură economică ale companiei, funcționarea acestuia în condiții de eficiență și eficacitate economică. Asigură resursele economice, necesare derulării activităților, conform planurilor previzionate și a strategiilor de dezvoltare pe termen lung. Realizează atribuțiile, care îi revin conform Actului constitutiv al societății și conform Contractul de mandat.

III. PRINCIPIILE GENERALE ALE STRATEGIEI

In conformitate cu prevederile Legii nr 241/2006 a serviciului de alimentare cu apa si canalizare, cu modificarile si completarile ulterioare, precum si cu prevederile Planului de Administrare al Consiliului de Administratie pentru perioada 2022-2026, prezenta strategie pentru anul financiar 2023 are la baza urmatoarele principii:

- securitatea serviciului;
- tarificare echitabila bazata pe principiul solidaritatii;
- rentabilitatea, calitatea si eficienta serviciului;
- transparenta si responsabilitatea publica, incluzand consultarea cu patronatele, sindicatetele, utilizatorii si cu asociatiile reprezentative ale acestora;
- continuitatea din punct de vedere cantitativ si calitativ;
- adaptabilitatea la nevoile si cerintele utilizatorilor;
- accesibilitatea egala a utilizatorilor la serviciul public, pe baze contractuale;
- respectarea reglementarilor specifice din domeniul gospodarii apelor, protectiei mediului si sanatatii populatiei;
- dezvoltarea durabila si corelarea cerintelor cu resursele.

IV. OBIECTIVELE SI PRIORITATILE STRATEGICE ALE COMPONENTEI DE ADMINISTRARE A PLANULUI DE ADMINISTRARE 2023

Planul de administrare pentru perioada 2022-2026 este elaborat in conformitate cu prevederile O.U.G. 109/2011 privind guvernanta corporativa a intreprinderilor publice si are la baza viziunea manageriala a membrilor Consiliului de Administratie asupra evolutiei Operatorului Regional – Compania de Apa S.A. Buzau pe termen scurt, mediu si lung, cu scopul indeplinirii de catre societate a obiectivelor si conditonalitatilor stabilite prin procesul de regionalizare, fundamentate pe continuarea implementarii si consolidarea proceselor de dezvoltare, modernizare si re tehnologizare in conditii de eficienta.

Planul de administrare reflecta politica generala a Consiliului de Administratie, si anume consolidarea pozitiei Companiei in raport cu celelalte companii de profil similar si de a continua sa fie un factor de stabilitate pentru angajatii sai si totodata pentru utilizatorii serviciilor din aria sa de operare. Directiile de dezvoltare ale Companiei de Apa S.A. Buzau sunt definite prin Planul de Administrare si operationalizate prin Planurile de Management elaborate de Directorul General si Directorul Economic, avand la baza principiile guvernantei corporative, care statueaza o atitudine responsabila, profesionista si etica a Companiei in

raport cu principalii sai colaboratori: utilizatorii serviciilor, autoritatile publice locale, autoritatile de reglementare, organismele de control, angajatii si alte categorii de colaboratori interni sau externi.

Obiectivele Consiliului de Administratie pentru anul 2023, derivate din obiectivele pe termen mediu ale Companiei pentru perioada 2022-2026 sunt:

- Modernizarea si dezvoltarea sistemelor de alimentare cu apa si canalizare / epurare a apelor uzate;
- Continuarea procesului de imbunatatire a performantelor financiare;
- Mentinerea in stare perfect functionala a sistemului public de alimentare cu apa si canalizare;
- Asigurarea calitatii serviciilor, imbunatatirea permanenta a serviciilor publice de alimentare cu apa si canalizare, in conditiile unei gestiuni administrative si comerciale eficiente;
- Dezvoltarea in continuare a ariei de operare in alte unitati administrativ-teritoriale ale judetului Buzau;
- Asigurarea securitatii si sanatatii angajatilor companiei, elaborarea si implementarea unor politici de responsabilitate sociala.

Pomind de la obiectivele si prioritatile strategice mentionate anterior, Operatorul Regional – Compania de Apa S.A Buzau a elaborat proiectul de Buget de Venituri si Cheltuieli pentru anul financiar 2023 prin care se propune indeplinirea dezideratelor expuse in Componenta de Administrare a Planului de administrare al Consiliului de Administratie.

Obiectivul strategic de modernizare si dezvoltare a sistemelor de alimentare cu apa si canalizare/epurare a apelor uzate se va realiza in principal prin derularea „*Proiectului regional de dezvoltare a infrastructurii de apă și apă uzată din județul Buzău, în perioada 2014-2020*” accesat prin Contractul de finantare in cadrul Programului Operational Infrastructura Mare cu numarul 301/23.12.2019, Cod SMIS 2014+ 133649, semnat intre Ministerul Fondurilor Europene si Compania de Apa S.A. Buzau. Proiectul vizeaza investitii totale in valoare de peste 300 de milioane de euro in 23 de unitati administrativ-teritoriale prin inlocuirea, modernizarea si constructia obiectivelor infrastructurii de apa potabila si apa uzata. Proiectul se afla in diverse stadii ale procedurilor de achizitie, contracte de lucrari semnate, contracte de lucrari in evaluarea ofertelor, contracte de lucrari in pregatire pentru procedura de achizitie publica. Concomitent, Compania de Apa a fundamentat prin proiectul de Buget de Venituri si Cheltuieli aferent anului 2023 din sursele proprii, incluzand si Fondul I.I.D.,

cheltuielile de investitii fiind alocate pentru: dezvoltarea, reabilitarea si inlocuirea bunurilor de retur, achizitionarea echipamentelor aferente bunurilor de retur, dotari independente etc.

Pentru realizarea obiectivului strategic de continuare a procesului de imbunatatire a performantelor financiare, Compania de Apa S.A. Buzau va aplica strategia de tarificare aferenta Analizei Cost-Beneficiu a Proiectului Regional finantat prin Programul Operational Infrastructura Mare, aprobata prin Hotararea nr. 19/2018 a Autoritatii Tutelare – Asociatia de Dezvoltare Intercomunitara „Buzau 2008”, si integrata prin Hotararea nr. 2/2020 a Autoritatii Tutelare – Asociatia de Dezvoltare Intercomunitara „Buzau 2008” si Hotararea nr.2/2020 a Adunarii Generale Extraordinare a Actionarilor Companiei de Apa S.A. Buzau pentru modificarea Contractului de Delegare prin ajustarea preturilor si tarifelor practicate in conformitate cu cresterile in termeni reali, cat si cu inflatia cumulata pe ultimul an. Ajustarea preturilor si tarifelor este necesara in contextul cresterii costurilor cu serviciul datoriei pentru imprumuturile contractate pentru cofinantarea proiectelor, cresterii cheltuielilor de operare (energia electrica, materiale etc.) si costurilor cu forta de munca, cat si prin punerea in functiune a noilor obiective finantate prin proiect. In cadrul Companiei se va continua implementarea unui model financiar pentru bugetare, previziuni financiare si decizii strategice prin monitorizarea structurii costurilor, a fluxurilor de numerar si a indicatorilor specifici de performanta.

Pentru realizarea obiectivului de mentinere in stare perfect functionala a sistemului public de alimentare cu apa si canalizare, Compania va continua si in anul 2023 preocuparea permanenta pentru mentenanta obiectivele infrastructurii de apa potabila si canalizare, astfel incat sa minimizeze pe cat de mult posibil iesirea din procesul de functionare a echipamentelor necesare furnizarii/prestarii serviciilor si scaderea intreruperilor neprogramate si respectiv a publicitatii negative asupra operatorului. Revizuirea Regulamentului de Organizare si Functionare al Companiei urmareste corelarea activitatii cu necesitatile actuale, inclusiv in domeniul activitatii de mentenanta predictiva si corectiva a Companiei, prin integrarea acesteia cu activitatea de management al activelor. Rolul acestuia este bidirectional, in sensul efectuarii unei mentenante preventive, esalonata in timp in functie de data punerii in functiune a echipamentului, reviziile recomandate din manualul de lucru si a duratei de viata normale pentru preintampinarea si eventual evitarea blocajelor tehnologice; si a unei mentenante corective pentru echipamentele care manifesta simptome de erori functionale sau inregistreaza iesiri din uz. Compania are ca obiectiv implementarea strategiei privind managementul activelor, document programatic pentru crearea unui model de business orientat catre activele aflate in administrare.

In scopul atingerii obiectului de asigurare a calitatii serviciilor si imbunatatirea permanenta a serviciilor publice de alimentare cu apa si canalizare, in conditiile unei gestiuni administrative si comerciale eficiente se va imbunatati procesul de comunicare cu utilizatorii serviciilor, atat prin informare in cazul unor lucrari neprogramate cat si cazul celor programate pentru modernizare. Acest demers va genera cresterea increderii populatiei in actiunile desfasurate de Companie. Toate masurile vor avea in vedere contextul actual in care comunicarea digitala devine din ce in ce mai importanta in sfera serviciilor publice. Compania va mentine politica si instrumentul call-center si sms-sender pentru consolidarea relatiei cu utilizatorii.

Obiectivul strategic pentru dezvoltarea in continuare a ariei de operare in alte unitati administrativ-teritoriale ale judetului Buzau completeaza obiectivul pe termen mediu si lung al Contractului de Delegare, si anume dezvoltarea regionala. Gandirea in perspectiva a constituirii operatorilor regionali a fost ca acestia sa opereze sistemele din toate unitatile administrativ-teritoriale ale judetului. In cadrul Companiei sistemele noi preluate vor respecta deopotriva obligatia de preluare in operare a sistemelor de apa si canalizare ale membrilor Asociatiei de Dezvoltare Intercomunitara, cat si dreptul de a-si mentine echilibrul tehnico-economic, si implicit prioritizarea procesului de extindere a ariei de operare. Se va respecta principiul de preluare graduala, prioritar cu sistemele potentiale generatoare de profit, astfel incat sa se poata sustine principiul solidaritatii prin aplicarea tarifului unic. Totodata, Compania va analiza sistemele de alimentare cu apa si canalizare-epurare din unitatile administrativ-teritoriale membre A.D.I. care nu au delegat gestiunea serviciilor sau a noilor membrii, in scopul identificarii sistemelor conforme, pregatite pentru preluare, in vederea accelerarii procesului de dezvoltare regionala.

Pentru realizarea obiectivului de asigurare a securitatii si sanatatii angajatilor companiei, elaborarea si implementarea unor politici de responsabilitate sociala, pentru anul 2023, Compania va continua asigurarea unui cadru organizatoric si a mijloacelor necesare securitatii si sanatatii in munca, conform legislatiei in vigoare. De asemenea, va asigura conditiile ca fiecare angajat sa primeasca o instruire eficienta, suficienta si adecvata in domeniul securitatii si sanatatii in munca, in special sub forma procedurilor si instructiunilor de lucru specifice locului de munca si postului fiecaruia.

V. STRATEGIILE COMPONENTEI DE MANAGEMENT A PLANULUI DE ADMINISTRARE PENTRU ANUL FINANCIAR 2023

Avand in vedere strategiile expuse in cadrul componentei de management, conducerea executiva a Companiei de Apa S.A. Buzau a fundamentat proiectul Bugetului de Venituri si Cheltuieli pentru anul financiar 2023, prin care se propune obtinerea performantelor operationale si financiare, in concordanta cu obiectivele si angajamentele societatii.

Strategiile de conducere cuprinse in cadrul componentelor de management din Planul de administrare au fost elaborate cu respectarea viziunii, declaratiei de misiune si a principalelor directii strategice, avand ca scop atingerea obiectivelor si criteriilor de performanta stabilite de catre Autoritatea Tutelara si Consiliul de Administratie. Directorul General a structurat in functie de specificul activitatii, urmatoarele strategii:

- Strategii privind aspectele institutionale
- Strategii comerciale si de marketing
- Strategii de produse si servicii
- Strategii de promovare
- Strategii operationale si de intretinere
- Strategii de resurse umane
- Strategii privind sistemele informationale
- Strategii de management financiar.

Directorul Economic a elaborat urmatoarele strategii pe perioada mandatului, in linie cu obiectivele strategice pe termen mediu:

- Strategia de modernizare si dezvoltare a sistemelor de alimentare cu apa, canalizare si epurare a apelor uzate- consolidare si dezvoltare - respectarea contractului de delegare
- Strategia de asigurare a calitatii serviciilor, aplicarea de standarde , acreditare si sistem de control intern managerial integrat, in conditiile unei gestiuni administrative si comerciale eficiente
- Strategia tarifara si fundamentarea preturilor/tarifelor
- Strategia de imbunatatire a performantelor financiare si de control financiar preventiv
- Strategia comerciala, de mentinere in functiune a sistemelor de apa si canalizare si de consolidare a relatiilor cu clienti
- Strategia economico-financiara de evidenta si raportare
- Strategia de fundamentare a bugetului de venituri si cheltuieli si analize economice

- Strategia de investitii - a imprumuturilor pe termen scurt, mediu si lung si accesare de fonduri nerambursabile
- Strategia de comunicare interna si externa
- Strategia de imbunatatire a performantelor.

Strategiile privind aspectele institutionale pentru anul 2023 vizeaza mentinerea si imbunatatirea continua a Sistemului de Management Integrat, in conformitate cu cerintele standardelor de referinta, cat si mentinerea acreditarii laboratorului de apa potabila si apa uzata. Strategia planifica reducerea pierderilor in districtele cu valori ridicate, prin investitiile de inlocuire a retelelor de alimentare cu apa fundamentate in cadrul proiectului de Buget de Venituri si Cheltuieli si sporirea numarului utilizatorilor prin lucrarile de investitii de extindere a infrastructurilor de apa potabila si canalizare.

Cea de-a doua strategie din cadrul aspectelor institutionale programeaza minimizarea impactului asupra activitatii operatorului in contextul preluarii progresive a noi U.A.T. in operare si armonizarea noilor structuri cu cele existente prin stabilirea unei proceduri cadru de extindere a zonelor de operare, in localitatile membre ale Asociatiei de Dezvoltare Intercomunitara „Buzau 2008”, astfel incat sa fie posibila integrarea cu succes a noile zone de operare in structurile companiei, coroborat cu mentinerea adoptarii unei structuri organizationale care sa permita gestionarea activitatilor operationale la nivel local si a activitatilor majore la nivel regional.

Tabel nr. 1. Membrii A.D.I. care nu fac parte din Contractul de Delegare

Nr. crt.	Unitate administrativ teritoriala	Data aderare A.D.I.
1	Smeeni	18.02.2011
2	Lopatari	24.09.2013
3	Amaru	14.10.2014
4	Gura Teghii	31.03.2015
5	Vadu Pasii	31.03.2015
6	Margaritesti	26.03.2017
7	Cilibia	20.02.2018
8	Colti	20.02.2018
9	Bozioru	20.02.2018
10	Balesti	04.09.2018
11	Canesti	27.11.2019
12	Tintesti	27.11.2019
13	Balaceanu	27.11.2019
14	Catina	12.10.2021
15	Mihaiesti	28.02.2022
16	Ghergheasa	28.02.2022

17	Boldu	23.06.2022
18	Cochirleanca	23.06.2022

Sursă: Prelucrare proprie date operator

Strategiile comerciale si de marketing stabilesc pentru anul financiar 2023 continuarea si sporirea campaniilor de educare si constientizare privind importanta apei in igiena si sanatatea populatiei, dar si a importanteii respectarii legislatiei in domeniu privind principiile de functionare a rețelei de canalizare si a procesului de epurare pentru evitarea disfunctionalitatilor sistemului de canalizare. De asemenea, strategiile comerciale vor include campanii de informare si constientizare a membrilor Asociatiei de Dezvoltare privind posibilitatea si necesitatea realizarii extinderilor si modernizarilor infrastructurilor publice de alimentare cu apa si canalizare finantate prin bugetele locale sau finantari guvernamentale, pentru zonele care nu fac obiectul proiectului regional finantat prin POIM sau investitiilor din surse proprii ale Companiei, asigurarea cadrului de indrumarea si chiar transferul de know-how pentru accesarea finantarii, cu impact pozitiv deosebit pentru Companie. Compania de Apa va acorda o atentie sporita implementarii programului guvernamental de investitii „Anghel Saligny”, intrucat au fost facute demersuri si au fost depuse de catre autoritatile administratiilor publice locale proiecte pe axa de finantare alimentare cu apa si canalizare-epurare.

Implementarea strategiei de tarificare implica ajustarea pretului si tarifului practicat de Compania de Apa S.A. Buzau in conformitatea cu Strategia de tarificare rezultata din Analiza Cost-Beneficiu a „Proiectului regional de dezvoltare a infrastructurii de apa si apa uzata din judetul Buzau, in perioada 2014-2020” finantat prin Programul Operational Infrastructura Mare, pentru acoperirea costurilor de operare si investitionale actuale si a celor viitoare, dupa punerea in functiune a obiectivelor nou infiintate. Preturile si tarifele la serviciul de alimentare cu apa, respectiv canalizare-epurare pentru anul 2023 au fost aprobate prin Decizia nr. 204/24.11.2022 privind modificarea pretului si tarifului pentru serviciile de alimentare cu apa si canalizare pentru intreaga arie de operare, pentru Compania de Apa S.A. Buzau, judetul Buzau, a Presedintelui A.N.R.S.C.

Tabel nr. 2. Preturi si tarife practicate de Operator incepand cu 01.01.2023

Produs	Preț / tarif fără T.V.A. - lei /m.c. -	Preț / tarif cu T.V.A. - lei /m.c. -
Apă potabilă produsă, transportată și distribuită	8,23	8,97
Canalizare-epurare	6,03	6,57

Sursa: prelucrare proprie date Operator

Strategiile de produse si servicii vizeaza cresterea calitatii citirii, diversificarea si flexibilitatea modalitatilor de citire, facturare si incasare pentru serviciile furnizate/prestate de operator. Masura se va operationaliza prin implementarea proiectului de digitalizare a procesului de masurare a consumurilor de apa prin tehnologia LoraWan. Pentru minimizarea impactului asupra clientului se vor promova avantajele optarii pentru factura-verde si diversele modalitati de plata a facturilor pe care compania le pune la dispozitia clientilor (cont pe site-ul Companiei, direct debit, plati din aplicatiile dedicate etc.).

Strategiile de promovare includ cresterea notorietatii brand-ului Compania de Apa S.A. Buzau si promovarea unei imagini pozitive si transparente a societatii prin asigurarea liberului acces al cetatenilor la informatii privind investitiile si activitatile de interes public ale companiei. Strategia va promova urmatoarele valori: cresterea nivelului de incredere al clientilor in calitatea serviciilor si produselor oferite si optimizarea procesului de comunicare dintre operator si utilizatori. Totodata, se vor respecta principiile de transparenta decizionala ale guvernantei corporative pentru asigurarea acuratetii si integritatii informatiilor de interes public.

Strategiile financiare includ viziunea mandatului directorului economic privind evolutia companiei ca o entitate moderna de utilitati publice, orientata catre clienti si comunitate, sustenabila economic, eficienta financiar, a caror caracteristici sa fie transparenta, calitatea, performanta si responsabilitatea in prestarea serviciului public de alimentare cu apa si canalizare. In scopul asigurarii stabilitatii financiare, societatea va continua imbunatatirea strategiei de optimizare a fluxului de numerar pentru asigurarea unui grad de rentabilitate care se genereze resursele financiare necesare rambursarii creditelor contractate de companie si sa permita societatii sa realizeze investitii din surse proprii. Compania isi propune ca si pentru anul 2023 sa isi indeplineasca obligatiile catre bugetul de stat, bugetul asigurarilor sociale de stat si fonduri speciale, precum si alte angajamente ale companiei (finantatorii externi) prin incadrarea in termenele legale.

Strategia de fundamentare a Bugetului de Venituri si Cheltuieli prevede elaborarea in timp util si in termen a documentelor strategice pentru planificarea activitatii Companiei. In acest sens se vor identifica si evalua realist veniturile companiei prin planul de productie si cheltuielile prognozate pentru functionarea serviciilor si investitii. Se vor realiza analize periodice si in dinamica a gradului de executie al bugetului de venituri si cheltuieli.

Strategia de investitii, a imprumuturilor pe termen scurt, mediu si lung si accesare de fonduri nerambursabile se va axa pe respectarea graficului de implementare a Contractului de finantare pentru accesare de fonduri nerambursabile si a prevederilor si conditionalitatilor

contractelor de credit pentru cofinantarea investitiilor. Totodata, Compania va continua eforturile realizate in trimestrul IV 2022 de accesare a fondurilor nerambursabile prin Programul National de Redresare si Rezilienta si economiile realizate la P.O.I.M., urmarind urmatoarele: semnarea contractului de finantare pentru proiectul *„Sprijinirea conectării populației cu venituri mici la rețelele de alimentare cu apă și canalizare existente, în județul Buzău”*, finanțat prin Planul Național de Redresare și Reziliență (P.N.R.R.), componenta C1- Managementul Apei, ca urmare a acceptarii la finantare, semnarea contractului de finantare pentru proiectul *„Extinderea sistemului de canalizare apa uzata menajera din oras Pogoanele in localitatea Padina, judetul Buzau”* finanțat prin Planul Național de Redresare și Reziliență (P.N.R.R.), componenta C1- Managementul Apei, ca urmare a depunerii dosarului de finantare, semnarea contractului de finantare pentru *„Utilizarea energiei regenerabile la nivelul operatorilor regionali de apă, la Statia de tratare ape uzate Buzau, statia de tratare ape uzate Ramnicu-Sarat si statia de tratare apa Padina”* finantat prin P.O.I.M, ca urmare a depunerii cererii de finantare si semnarea contractului de finantare pentru proiectul *„Cresterea gradului de digitalizare a infrastructurii de apa la nivelul operatorului regional CAB in vederea eficientizarii consumurilor de apa in municipiul Buzau”* finantat prin P.O.I.M, ca urmare a depunerii cererii de finantare.

Strategiile privind operarea si mentenanta vizeaza actualizarea si dezvoltarea sistemului GIS si gestionarea infrastructurii de apa si apa uzata prin monitorizare si control. Se va continua alimentarea sistemului cu informatii existente, cu investitiile noi realizate, si cu sistemele nou preluate, pentru a realiza o baza de date corecta, unitara care sa permita extragerea de informatii tehnice pentru fundamentarea deciziilor strategice privind operarea sistemelor. In ceea ce priveste problematica pierderilor de apa se va continua procesul de monitorizare si interventie. Se vor crea noi districte de masura, dictate de rationamente tehnice, in sistemele care prezinta valori ridicate ale pierderilor de apa si se vor mentine masurile de monitorizare a debitului minim de noapte si functionarea in regim continuu a echipamentelor de monitorizare, control si detectare pierderi. Se vor fundamenta decizii strategice privind strategia pierderilor de apa din perspective economice si de protectia a mediului inconjurator.

Strategia de mentenanta a echipamentelor electro-mecanice vizeaza actionarea bi-directionala, in sensul efectuarii unei mentenante preventive, esalonata in timp in functie de data punerii in functiune a echipamentului, reviziile recomandate din manualul de lucru si a duratei de viata normale pentru preintampinarea si eventual evitarea blocajelor tehnologice; si a unei mentenante corective pentru echipamentele care manifesta simptome de erori

functionale sau inregistreaza iesiri din uz, toate acestea in directa corelarea cu activitatea de management al activelor, a gradului de uzura, criticitatii in sistem si a analizei pentru inlocuire. Astfel, se va previziona si minimiza riscul de defectare a componentelor echipamentelor. Strategia de mentenanta se va operationaliza si realiza prin respectarea anexei Programului activitatilor planificate.

Strategia de imbunatatire a sistemului de management al activelor contribuie la stabilirea unei modalitati optime de repartizare a fondurilor. Managementul activelor asigura ierarhizarea activelor in functie de importanta lor in sistem, elaborarea programului de revizii/reparatii curente si mentenanta preventiva, monitorizarea costurilor pe fiecare activ si prioritizarea actiunilor in vederea functionarii activelor in conditii de eficienta. Pentru imbunatatirea managementului activelor se vor analiza costurile pe durata de viata a fiecarui activ, se va evalua gradul de uzura si a criticitatii activelor, se vor ierarhiza activele din fiecare sistem in functie de importanta activului pentru furnizarea serviciilor si se va implementa un modul care sa includa procedura de desfasurare a activitatilor de la programarea lucrarilor pana la generarea rapoartelor de verificare si a documentelor.

Strategiile de resurse umane prevad monitorizarea desfasurarii activitatii, in conformitate cu prevederile Regulamentului de organizare si functionare si propunerea de masuri de reorganizare, daca e cazul. Compania isi va concentra eforturile pentru dezvoltarea competentelor angajatilor, cresterea eficientei si a nivelului de performanta. Strategia se va aplica prin asigurarea accesului la instruire pentru dezvoltarea competentelor in sectoarele unde exista cerinte in acest sens. Se vor instrui toti managerii in vederea dezvoltarii capacitatii de munca in echipa si se vor organiza actiuni inderdepartamentale bazate pe principiul lucrului in echipa.

In ceea ce priveste sectorul informational, compania isi propune continuarea implementarii unei strategii de digitalizare care se vizeze dezvoltarea si actualizarea permanenta a sistemelor de comunicare si a sistemelor IT. Se va dezvolta comunicarea interna electronica si relatiile de colaborare intre angajati prin utilizarea unor mijloace electronice moderne si eficiente. Eficientizarea sistemului informatic si dezvoltarea abilitatilor IT ale angajatilor vor avea ca rezultat marirea productivitatii angajatilor si simplificarea fluxurilor de lucru zilnice. Comp. IT&C. are rolul de a promova noile tehnologii informatice in domeniu si integrarea acestora in fluxul de lucru, in scopul de digitalizare a procesele Companiei.

VI. BUGETUL DE VENITURI SI CHELTUIELI 2023

Bugetul de Venituri si Cheltuieli pe anul financiar 2023 a fost intocmit cu respectarea prevederilor Ordinului M.F.P. nr. 3818/30.12.2019 privind aprobarea formatului si structurii bugetului de venituri si cheltuieli, precum si a anexelor de fundamentare a acestuia, a O.G. nr. 26/2013 privind intarirea disciplinei financiare la nivelul unor operatori economici la care statul sau unitatile administrativ teritoriale sunt actionari unici sau majoritari sau detin direct sau indirect o participatie majoritara, cu modificarile si completarile ulterioare, a O.U.G. nr. 109/2011 privind guvernanta corporativa a intreprinderilor publice, cu modificarile si completarile ulterioare, a Legii nr. 368/2022 a bugetului de stat pe anul 2023, a Legii nr. 369/2022 a bugetului asigurarilor sociale de stat pe anul 2023 si a legislatiei specifice activitatii companiei.

Pentru fundamentarea capitolului de venituri s-a tinut cont de volumele de apa potabila si de apa uzata, prognozate a fi facturate in cursul anului 2023, au fost estimate pe baza realizarilor din 2022 si a capacitatilor de furnizare a fiecarui sistem. Productia la apa potabila si apa uzata este relativ constanta in ultimii ani cca. 8.700.000 mc apa potabila si 8.800.000 mc apa uzata. Aria de operare s-a extins prin preluarea in operare a serviciilor de apa din UAT Florica si Chiliile si a serviciilor de canalizare-epurare din UAT Movila Banului, Florica si Magura, astfel ca aria de operare cuprinde 35 UAT la serviciul de apa si 15 UAT la serviciul de canalizare-epurare. Veniturile din alte activitati sunt formate din: servicii conexe apa si canalizare prestate, penalitati incasate pentru decontarea dupa scadenta a facturilor, din lucrari de investitii efectuate in regie proprie, venituri din chirii, decont intern pentru apa folosita in scop tehnologic precum si din subventii pentru investitii. Veniturile au fost estimate cu ajutorul compartimentelor de specialitate, avand ca reper realizarile curente si programul de investitii propus, istoricul realizarilor precedente, preturile si tarifele actualizate ale serviciilor conexe preconizate a se presta, etc.

Pentru fundamentarea capitolului de cheltuieli de exploatare au fost fundamentate in principal pe baza legislatiei in vigoare, specificul activitatii companiei, preturile/tarifele actuale si indici de crestere oficiali sau estimati si de urmatoarele elemente:

- propunerile pentru fiecare activitate din fiecare punct de lucru si compartiment de specialitate;
- nivelul realizat/prognozat al cheltuielilor din 2022, conform balantei de verificare si executiei bugetului de venituri si cheltuieli la 30.11.2022 si estimarile pentru intreg an;

- fundamentarea cheltuielilor cu salariile si bonusurile aferente conform contractului colectiv de munca in vigoare si a legislatiei in domeniu, articolul 63 din Legea bugetului de stat pe anul 2023 referitoare la, -operatorii economici cărora li se aplică prevederile art. 9 alin. (1) lit. b) și alin. (3) din Ordonanța Guvernului nr. 26/2013 privind întărirea disciplinei financiare la nivelul unor operatori economici la care statul sau unitățile administrativ-teritoriale sunt acționari unici ori majoritari sau dețin direct ori indirect o participație majoritară, aprobată cu completări prin Legea nr. 47/2014, cu modificările și completările ulterioare, pot prevedea, în bugetul de venituri și cheltuieli, majorarea cheltuielilor de natură salarială față de nivelul programat în ultimul buget de venituri și cheltuieli aprobat conform prevederilor legale, din prezentul articol:

- strategia aprobata privind modul de calcul al redeventei care tine cont de cerintele propunerilor legislative actuale privind recuperarea investitiilor publice prin includerea in costuri a unei redevente egale cu echivalentul amortizarii bunurilor publice concesionate, dar nu mai mica decat serviciul datoriei. Conform strategiei aprobate nivelul redeventei aplicat cu 01 ianuarie a fiecarui an, pentru anul 2023 este de 0,98 lei/mc de apa potabila distribuia si de 0,71 lei/mc de apa uzata si epurata;

- inflatia prognozata si deprecierea prognozata a leului in raport cu Euro;
- propunerea de efectuare a unor cheltuieli necesare dar neefectuate in anul 2021-2022 din cauza crizei de materiale, piese de schimb sau a ofertelor de prestari servicii;
- alte cheltuieli necesare ce apar datorita derularii programului de investitii realizat din POIM 2014-2020 si alte programe de investitii cu finantare nerambursabila.

Profitul rezultat va fi repartizat prin Hotararea Adunarii Generale a Actionarilor in conformitate cu prevederile O.U.G. 198/2005 privind constituirea, alimentarea si utilizarea Fondului I.I.D., prevederile Actului Constitutiv al Companiei si ale Contractului de Delegare a gestiunii serviciilor publice de alimentare cu apa si canalizare care prevad ca pe perioada de delegare nu se repartizeaza dividende actionarilor, acestea se vireaza direct in contul IID al operatorului, ca sursa de rambursare a imprumuturilor de cofinantare a investitiilor si sursa de investitii in sistemele de apa si canalizare.

Tabel nr. 3. Indicatori economico-financiari 2023 --mii lei-

Nr. crt.	Indicator	Propunere 2023
1	Venituri totale	137.400
1.1	din care venituri din exploatare	137.300
1.2	din care venituri financiare	100

2	Cheltuieli totale	130.300
2.1	din care cheltuieli de exploatare	128.800
2.2	din care cheltuieli financiare	1.500
3	Rezultatul brut	7.100

Sursa: Prelucrare proprie date proiect BVC 2023

Bugetul de Venituri si Cheltuieli este intocmit in concordanta cu instructiunile legale privind completarea acestuia, a structurii si a anexelor de fundamentare a acestuia, fiind format din:

Anexa nr. 1 – „Bugetul de Venituri si Cheltuieli pe 2023” – intocmita conform cerintelor din structura acesteia si in corelatie cu indicatorii economico-financiari din anexele de fundamentare nr. 2-5 la ordin, dupa caz;

Anexa nr. 2 – „Detalierea indicatorilor economico-financiari prevazuti in bugetul de venituri si cheltuieli si repartizarea pe trimestre a acestora, pe anul 2023”, completata conform cerintelor din structura acesteia in corelatie cu indicatorii economico-financiari din celelalte anexe, dupa caz;

Anexa nr. 3 – „Gradul de realizare a veniturilor totale”, cu scopul de determinare a gradului de realizare a veniturilor totale in ultimii 2 ani (2021-2022), indicator care sta la baza estimarii veniturilor totale pentru anul 2023;

Anexa nr. 4 – „Programul de investitii, dotari si sursele de finantare”.- cu scopul de estimare a programului de investitii si incadrarea acestuia in sursele de finantare conform prevederilor legale;

Anexa nr. 5 – „Masuri de imbunatatire a rezultatului brut si de reducere a platilor restante”, cu scopul de reflectare a efectelor masurilor concrete de imbunatatire a rezultatului brut si de reducere a platilor restante.

Anexa. A – Planul de productie pe anul 2023;

Anexa. B - Lista inlocuiri si dezvoltari active publice date in concesiune-fond IID,

Anexa. B1 - Lista achizitii in leasing;

Anexa. B2 - Lista investitii-dotari independente din surse proprii;

Anexa. C - Necesarul de reparatii, echipamente si utilaje;

Anexa. D - Lucrari de intretinere si reparatii la constructii;

Anexa. E - Indicatori de performanta ai serviciului;

Anexa. F - Criterii, obiective si conditii de evaluare a indicatorilor de performanta manageriali

VII. PROGRAMUL ACTIVITATILOR PLANIFICATE 2023

PROGRAMUL DE PRODUCTIE 2023

Programul de productie este documentul principal care fundamenteaza generarea veniturilor din exploatare si cuprinde grupat, in conformitate cu modul de organizare al Companiei de Apa S.A. Buzau, cantitatile de apa potabila si apa uzata procesate. Fundamentarea productiei fizice a luat in considerare cele 35 de unitati administrativ-teritoriale pentru serviciul de alimentare cu apa si 15 unitati administrativ-teritoriale pentru serviciul de canalizare. Pretul apei potabile si tariful serviciului de canalizare folosite pentru stabilirea cifrei de afaceri sunt in conformitate cu strategia de tarifare pentru Proiectul de investitii finantat prin Programul Operational Infrastructura Mare, conform Deciziei nr. 204/24.11.2022 a Presedintelui A.N.R.S.C. Astfel, pretul apei potabile este de 8,23 lei/mc, exclusiv T.V.A., iar tariful pentru canalizare este de 6,03 lei/mc, exclusiv T.V.A.

Conform Programului de productie, pentru anul 2023 a fost prognozata o cantitate de apa captata de 12.561.309 mc si o cantitate de 8.735.000 mc apa distribuita, din care consum propriu 408.300 mc. Pentru serviciul de canalizare epurare a fost prognozata o cantitate de apa uzata evacuata si epurata de 8.811.600 mc, din care consum propriu 235.140 mc. Pentru serviciile specifice activitatii de canalizare a fost prognozata o cantitate de 455.400 mc canalizare agenti economici poluatori grupa I de risc, 17.800 mc canalizare agenti economici poluatori grupa II de risc si 225.000 mc pentru canal platforma industriala. Valorile prognozate sunt influentate si au fost luate in calcul implicatiile pandemiei in restrangerea activitatilor, conflictul militar si accentuarea fenomenelor meteorologice.

PROGRAMUL DE INVESTITII, DOTARI SI SURSE DE FINANTARE 2023

Cheltuielile privind investitiile sunt corelate cu sursele de finantare in functie de natura acestora, fiind mai mici sau egale cu sursa de finantare. Sursele de finantare a investitiilor sunt de 944.624 mii lei pentru cheltuieli totale de investitii de 927.582 mii lei, acoperind integral planul de investitii. Cheltuieli pentru investitii sunt alocate pentru:

- 867.486 mii lei, 93,5%, din total cheltuieli de investitii, pentru dezvoltarea, reabilitarea si inlocuirea bunurilor concesionate in 22 localitati din aria de operare conform contract de finantare 301/2019 - proiect POIM in derulare;
- 54.539 mii lei, 5,8% din total cheltuieli de investitii pentru dezvoltarea, reabilitarea si inlocuirea bunurilor concesionate necuprinse in POIM finantate din IID, cu 128 lucrari in curs in valoare de 35.712 mii lei, 66 lucrari noi in valoare de 3.718 mii lei, un numar de 117 utilaje si echipamente de lucru aferente sistemelor de apa si canalizare

concesionate în valoare de 2.939 mii lei și 12.170 mii lei rate la creditele de cofinanțare a investițiilor din fonduri europene:

- 3.021 mii lei investiți din surse proprii (amortizarea) din care 2.167 mii lei dotări independente din fonduri proprii pentru un număr de 204 echipamente și utilaje și 840 mii lei proiectare/reabilitări construcții sedii sociale, puncte de lucru arhivă, laborator analiză apă potabilă, etc.
- 2.536 mii lei achiziționarea în leasing a 31 autovehicule diverse necesare activității curente.

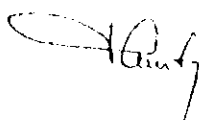
NECESARUL DE REPARAȚII 2023

Necesarul de reparații conține reviziile și reparațiile accidentale și planificate ale rețelelor, echipamentelor și utilajelor – RT, RC și RK programate pentru anul 2023 a tuturor sistemelor de alimentare cu apă și canalizare din întreaga arie de operare. Menținerea în funcțiune a infrastructurii de alimentare cu apă potabilă și canalizare este condiție esențială pentru furnizarea continuă a serviciului de alimentare cu apă și canalizare/epurare.

Pentru anul 2023 a fost prognozată o valoare totală a reviziilor și reparațiilor accidentale și planificate de 4.880 mii lei, având la bază fundamentarea istoricului anilor precedenți și baza de date a activelor pentru sistemele din fiecare unitate administrativ-teritorială în care Compania de Apă S.A. Buzău operează, separat pe activitatea de apă potabilă și canalizare-epurare.

Președintele Consiliului de Administrație,

Hinta Petruș



COMPANIA DE APA SA BUZAU

BUGETUL DE VENITURI SI CHELTUIELI

PE ANUL 2023

IANUARIE 2023

(

(

Opis

anexe BVC pe anul 2023

CONFORM OMFP 3818/2019

Nr	Anexa		
		Nota de fundamentare	
1	Anexa nr. 1	Bugetul de venituri și cheltuieli pe anul 2022	
2	Anexa nr. 2	Detalierea indicatorilor economico-financiari prevăzuți în bugetul de venituri și cheltuieli și repartizarea pe trimestre a acestora	
3	Anexa nr. 3	Gradul de realizare a veniturilor totale	
4	Anexa nr. 4	Programul de investiții, dotări și sursele de finanțare	
5	Anexa nr. 5	Măsuri de îmbunătățire a rezultatului brut și reeducere a platilor restante	
6	Anexa A	Planul de productie an 2022-esalonat pe trimestre	
7	Anexa B	Lista inlocuiri si dezvoltari active publice date in concesiune - fond IID, conform OUG 198/2005	
8	Anexa B1	Lista achizitiei leasing	
9	Anexa B2	Lista investitii surse proprii	
10	Anexa C	Necesarul de reparatii; echipamente si utilaje	
11	Anexa D	Lucrari de intretinere si reparatii constructii	
12	Anexa E	Indicatori de performanta ai serviciului	
13	Anexa F	Indicatori de performanta manageriali	

(

(



**Compania
de Apă
Buzău**

Ne pasă de apă

COMPANIA DE APA S.A. BUZĂU • Adresa Strada Spiru Haret nr. 6, Buzău
Reg. Com. J10/1610/2007 • C.U.I. RO 22987337
Capital Social 4.613.700 Lei • Call Center 0238.938
Secretariat: Tel/Fax 0238.720356/ 0238.445786
office@cabuzau.ro • call.center@cabuzau.ro • www.cabuzau.ro



Nr. 1439 din 13/01/2023

NOTA DE FUNDAMENTARE BUGETUL DE VENITURI SI CHELTUIELI pe anul 2023

Proiectul Bugetului de Venituri si Cheltuieli pe anul 2023 supus analizei si aprobarii a fost fundamentat in contextul cadrului national si international marcat de perturbatii fara precedent a indicatorilor macroeconomici si a lipsei unei predictibilitati economice si are ca scop ca si in acest context sa asigure mobilizarea si utilizarea atat a resurselor financiare proprii, cat si a celor atrase, in mod eficient, in concordanta cu obiectivele si angajamentele contractuale in care este angrenata compania.

Pentru intocmirea Bugetului de Venituri si Cheltuieli pe anul 2023, au fost parcurse mai multe etape si anume:

- a. Au fost solicitate si analizate propuneri de venituri si cheltuieli de la fiecare compartiment de specialitate in parte;
- b. Au avut loc numeroase analize intre compartimentele de specialitate si conducere privind oportunitatea si eficienta propunerilor de buget;
- c. Au fost centralizate informatiile rezultate in urma analizelor, rezultand o previziune a veniturilor, cheltuielilor si investitiilor pentru intreaga arie de operare.

Avand la baza informatiile obtinute, proiectul de Buget de Venituri si Cheltuieli al SC Compania de Apa SA Buzau a fost intocmit cu respectarea prevederilor Ordinului M.F.P. nr. 3818/30.12.2019, a prevederilor Ordonantei nr. 26/21.08.2013, cu modificarile si completarile ulterioare, a legislatiei specifice activitatii companiei si a legislatiei aplicabile incepand cu anul 2023 cunoscute la data fundamentarii. La intocmirea proiectului de buget de venituri si cheltuieli au fost luate in considerare si prevederile legislative din bugetul de stat si bugetul asigurarilor sociale pe anul 2023 asa cum acestea au fost aprobate, conform legii 368 si legii 369/2022.

Proiectul de Buget de Venituri si Cheltuieli supus analizei si aprobarii prognozeaza activitatea de exploatare, financiara si de investitii a anului 2023 pentru intreaga arie de operare.

La intocmirea proiectului de Buget de Venituri si Cheltuieli s-a tinut cont de:

(

(

1. **Legislatia in vigoare:**
 - 1.1. **O.M.F.P nr. 3818 din 30.12.2019** privind aprobarea formatului si structurii bugetului de venituri si cheltuieli, precum si a anexelor de fundamentare a acestuia;
 - 1.2. **O.G. nr. 26 din 21.08.2013** privind intarirea disciplinei financiare la nivelul unor operatori economici la care statul sau unitatile administrativ teritoriale sunt actionari unici sau majoritari sau detin direct sau indirect o participatie majoritara, cu modificarile si completarile ulterioare;
 - 1.3. **Ordinul nr. 1802 din 2014** pentru aprobarea Reglementarilor contabile privind situatiile financiare anuale consolidate;
 - 1.4. **Legea nr. 227 din 2015** privind Codul fiscal cu modificarile si completarile ulterioare;
 - 1.5. **O.U.G. nr. 109 din 30.11.2011** privind guvernanta corporativa a intreprinderilor publice, cu modificarile si completarile ulterioare;
 - 1.6. **O.U.G. nr. 198 din 22.12.2005** privind constituirea, alimentarea si utilizarea Fondului de intretinere, inlocuire si dezvoltare pentru proiectele de dezvoltare a infrastructurii serviciilor publice care beneficiaza de asistenta financiara nerambursabila din partea Uniunii Europene;
 - 1.7. **Legea nr. 368/19.12.2022 a bugetului de stat pe anul 2023;**
 - 1.8. **Legea nr. 369/19.12.2022 a bugetului asigurarilor sociale de stat pe anul 2023.**
2. **Contractele si angajamentele in care societatea este parte:**
 - 2.1. **Contractul de delegare a gestiunii serviciilor publice de alimentare cu apa si canalizare** din ianuarie 2009;
 - 2.2. **Contractul de credit cu B.E.R.D. 42129/2011**, pentru cofinantarea proiectului realizat prin POS Mediu;
 - 2.3. **Actul Constitutiv al S.C. Compania de Apa SA Buzau;**
 - 2.4. **Planul de administrare al S.C. Compania de Apa SA Buzau;**
 - 2.5. **Contractul de asistenta tehnica pentru pregatirea Aplicatiei de Finantare si a documentatiilor de atribuire pentru POIM in judetul Buzau in perioada 2014-2020;**
 - 2.6. **Contractul de finantare POIM nr.301/23.12.2019 cu proiectul regional de dezvoltare a infrastructurii de apa si apa uzata din judetul Buzau, in perioada 2014-2020;**
 - 2.7. **Contractul de credit cu B.E.R.D. 50738/2020**, pentru cofinantarea proiectului POIM;
3. **Alte date:**
 - ✓ Evolutia si istoricul consumurilor de materiale, piese de schimb si servicii ale companiei;
 - ✓ Cresterea semnificativa a pretului la unele materiale, servicii, energie electrica, gaze naturale, combustibili precum si unele tarife ale serviciilor utilizate;
 - ✓ Cursul mediu de schimb in 2023 de 4,98 lei pentru 1 Euro, conform proiectiei principalilor indicatori macroeconomici 2022-2026 a Comisiei Nationale de Strategie si Prognoza (octombrie 2022);
 - ✓ Balanta de verificare si executia bugetului de venituri si cheltuieli la 30 noiembrie 2022 si alte informatii economico-financiare.

4. Principii generale si elemente care au stat la baza fundamentarii veniturilor, a cheltuielilor, precum si la stabilirea obiectivelor si criteriilor de performanta:

4.1. Pentru fundamentarea **capitolului de venituri** s-a tinut cont de urmatoarele:

4.2. Venituri din activitatea de exploatare:

- **volumele** de apa potabila si de apa uzata (canalizare), prognozate a fi facturate in cursul anului 2023, au fost estimate pe baza realizarii din 2022 si a capacitatilor de furnizare a fiecarui sistem. Productia la apa potabila si apa uzata este relativ constanta in ultimii ani cca. 8.700.000 mc apa potabila si 8.800.000 mc apa uzata. Aria de operare s-a extins prin preluarea in operare a serviciilor de apa din UAT Florica si Chiliz si a serviciilor de canalizare-epurare din UAT Movila Banului, Florica si Magura, astfel ca aria de operare cuprinde 35 UAT la serviciul de apa si 15 UAT la serviciul de canalizare-epurare.
- **pretul** pentru apa si **tariful** pentru canalizare-epurare folosite pentru stabilirea cifrei de afaceri pe 2023 sunt cele din strategia de tarificare POIM aprobata prin Hotararea ADI Buzau 2008 nr. 19/27.11.2019 si prin Actul Adicional nr.79/31.01.2020 la Contractul de delegare. Astfel pretul apei potabile luat in calcul este de 8,23 lei/mc, exclusiv TVA, iar tariful pentru canalizare-epurare este de 6,03 lei/mc, exclusiv TVA, conform Deciziei nr. 204/24.11.2022 a ANRSC privind modificarea pretului si tarifului pentru serviciile de alimentare cu apa si de canalizare pentru intreaga arie de operare, incepand cu 01.01.2023;
- veniturile din **alte activitati** sunt formate din: servicii conexe apa si canalizare prestate, penalitati incasate pentru decontarea dupa scadenta a facturilor, din lucrari de investitii efectuate in regie proprie, venituri din chirii, decont intern pentru apa folosita in scop tehnologic precum si din subventii pentru investitii. Veniturile au fost estimate cu ajutorul compartimentelor de specialitate, avand ca reper realizari curente si programul de investitii propus, istoricul realizarii precedente, preturile si tarifele actualizate ale serviciilor conexe preconizate a se presta, etc..

4.3. Veniturile financiare sunt formate din diferente de curs valutar si venituri din dobanzi incasate, care au fost estimate tinand cont de derularea contractului de imprumut cu BERD 1 si BERD 2, a planului de aprovizionare cu materii prime, achizitii in leasing si alte operatiuni inregistrate si decontate in valuta.

4.4. Cheltuielile de exploatare au fost fundamentate in principal pe baza legislatiei in vigoare, specificul activitatii companiei, preturile/tarifele actuale si indici de crestere oficiali sau estimati si de urmatoarele elemente:

- propunerile pentru fiecare activitate din fiecare punct de lucru si compartiment de specialitate;
- nivelul realizat/prognozat al cheltuielilor din 2022, conform balantei de verificare si executiei bugetului de venituri si cheltuieli la 30.11.2022 si estimarile pentru intreg an;
- fundamentarea cheltuielilor cu salariile si bonusurile aferente conform contractului colectiv de munca in vigoare si a legislatiei in domeniu, articolul 63 din Legea bugetului de stat pe anul 2023 referitoare la, -operatorii economici cărora li se aplică prevederile art. 9 alin. (1) lit. b) și alin. (3) din Ordonanța Guvernului nr. 26/2013 privind întărirea disciplinei financiare la nivelul unor operatori economici

la care statul sau unitățile administrativ-teritoriale sunt acționari unici ori majoritari sau dețin direct ori indirect o participație majoritară, aprobată cu completări prin Legea nr. 47/2014, cu modificările și completările ulterioare, pot prevedea, în bugetul de venituri și cheltuieli, majorarea cheltuielilor de natură salarială față de nivelul programat în ultimul buget de venituri și cheltuieli aprobat conform prevederilor legale, din prezentul articol:

- strategia aprobată privind modul de calcul al redevenței care ține cont de cerințele propunerilor legislative actuale privind recuperarea investițiilor publice prin includerea în costuri a unei redevențe egale cu echivalentul amortizării bunurilor publice concesionate, dar nu mai mică decât serviciul datoriei. Conform strategiei aprobate nivelul redevenței aplicat cu 01 ianuarie a fiecărui an, pentru anul 2023 este de 0,98 lei/mc de apă potabilă distribuită și de 0,71 lei/mc de apă uzată și epurată;
- inflația prognozată și deprecierea prognozată a leului în raport cu Euro;
- propunerea de efectuare a unor cheltuieli necesare dar neefectuate în anul 2021-2022 din cauza crizei de materiale, piese de schimb sau a ofertelor de prestări servicii;
- alte cheltuieli necesare ce apar datorită derulării programului de investiții realizat din POIM 2014-2020 și alte programe de investiții cu finanțare nerambursabilă.

4.5. Cheltuielile financiare sunt formate din:

- dobânzile la împrumuturile interne și externe datorate (BERD 1, BERD 2 și linia de credit BT) și dobânzile la achizițiile în leasing;
- diferențele de curs valutar aferente operațiunilor în valută-rate BERD și operațiuni în leasing, etc..

4.6. Profitul rezultat estimat este repartizat prin hotărârea Adunării Generale a Acționarilor în conformitate cu:

- Prevederile Contractului de delegare a gestiunii serviciilor publice de alimentare cu apă și de canalizare care prevede că pe perioada de delegare nu se repartizează dividende acționarilor, acestea se virează direct în contul de IID al operatorului, ca sursă de rambursare a împrumuturilor de cofinanțare a investițiilor și sursă de investiții în sistemele de apă și canalizare;
- Prevederile din Actul Constitutiv al companiei;
- O.U.G. nr. 198/2005 privind constituirea, alimentarea și utilizarea Fondului de întreținere, înlocuire și dezvoltare pentru proiectele de dezvoltare a infrastructurii serviciilor publice care beneficiază de asistență financiară nerambursabilă din partea Uniunii Europene

4.7. Sursele de finanțare a investițiilor și cheltuielile de investiții au fost estimate în funcție de datele disponibile la data întocmirii B.V.C. pe anul 2023, precum și în funcție de planul de investiții și achiziții de utilaje și al graficului de derulare a POIM programul de dezvoltare a infrastructurii de apă și apă uzată din județul Buzău, în perioada 2014-2020- în curs de implementare și a altor programe din PNRR, precum și scadențele împrumuturilor de cofinanțare pentru anul 2023.

(

(

Bugetul de Venituri si Cheltuieli pentru anul 2023 este intocmit in concordanta cu instructiunile pentru completarea acestuia, conform prevederilor OMFP nr. 3818 din 30.12.2019 privind aprobarea formatului si structurii bugetului de venituri si cheltuieli, precum si a anexelor de fundamentare a acestuia, si este format din:

Anexa nr. 1 – „Bugetul de Venituri si Cheltuieli pe 2023” – intocmita conform cerintelor din structura acesteia si in corelatie cu indicatorii economico-financiari din anexele de fundamentare nr. 2-5 la ordin, dupa caz;

Anexa nr. 2 – „Detalierea indicatorilor economico-financiari prevazuti in bugetul de venituri si cheltuieli si repartizarea pe trimestre a acestora, pe anul 2023”. completata conform cerintelor din structura acesteia in corelatie cu indicatorii economico-financiari din celelalte anexe, dupa caz;

Anexa nr. 3 – „Gradul de realizare a veniturilor totale”, cu scopul de determinare a gradului de realizare a veniturilor totale in ultimii 2 ani (2021-2022), indicator care sta la baza estimarii veniturilor totale pentru anul 2023;

Anexa nr. 4 – „Programul de investitii, dotari si sursele de finantare”.- cu scopul de estimare a programului de investitii si incadrarea acestuia in sursele de finantare conform prevederilor legale;

Anexa nr. 5 – „Masuri de imbunatatire a rezultatului brut si de reducere a platilor restante”. cu scopul de reflectare a efectelor masurilor concrete de imbunatatire a rezultatului brut si de reducere a platilor restante.

Anexa. A – Planul de productie pe anul 2023

Anexa. B - Lista inlocuiri si dezvoltari active publice date in concesiune-fond IID,

Anexa. B1 - Lista achizitii in leasing

Anexa. B2 -Lista investitii-dotari independente din surse proprii

Anexa. C-Necesarul de reparatii, echipamente si utilaje

Anexa. D - Lucrari de intretinere si reparatii la constructii

Anexa. E- Indicatori de performanta ai serviciului

Anexa. F – Indicatori de performanta manageriali – indicatori cheie de performanta

Anexa nr.1 – „Bugetul de venituri si Cheltuieli pe 2023”

In Anexa 1 se prezinta in sinteza activitatea de exploatare, financiara, de investitii, rezultatele precum si unii indicatori economico-financiari.

Activitatile prognozate si incluse in anexa nr. 1 constau in:

- Planul de productie pe anul 2023 cu o valoare totala de 127.292.862 lei;
- Estimarea unui castig mediu lunar pe salariat determinat pe baza cheltuielilor de natura salariala de 6.156 lei si a unui salariu minim brut pe companie de 3.500 lei pentru personalul calificat, conform contractului colectiv de munca, fata de 3.000 lei pe economie;

- Creșterea numărului de personal conform organigramei, respectiv 702, cu un număr mediu anual de 672;
- Creșterea productivității muncii valorice din activitatea de exploatare la 204 mii lei de la 166 mii lei preliminar la sfârșitul anului 2022, creștere cu 23,3%;
- Prognozarea unei cheltuieli la 1000 lei venituri din exploatare la 948 lei;
- Pretul pentru apă și tariful pentru canalizare folosite pentru stabilirea cifrei de afaceri pe 2023 sunt cele din strategia de tarifare aprobată;
- Program de investiții în valoare de 927.582 mii lei din care 93,5%, 867.486 mii lei din POIM:

Bugetul de venituri și cheltuieli include activitățile desfășurate pe întreaga arie de operare actuală formată din 35 UAT.

Metodologiile de lucru și estimările care au stat la baza elaborării Bugetului de venituri și cheltuieli sunt detaliate în anexele de fundamentare.

Anexa nr. 2 – „Detalierea indicatorilor economico-financiari prevăzuți în bugetul de venituri și cheltuieli și repartizarea pe trimestre a acestora, pe anul 2023”

Conform formularului proiectului de buget pentru anul 2023 în coloana de an precedent au fost preliminate a se realiza atât veniturile și cheltuielile la nivelul programat.

Toate elementele de venituri și cheltuieli au fost fundamentate și preluate în buget în așa fel încât să mobilizeze toate resursele și să acopere toate activitățile companiei pentru o activitate continuă și la parametri normali, atât pentru activitatea de apă potabilă, apă uzată cât și pentru activitatea de investiții.

Fundamentarea bugetului de venituri și cheltuieli pe anul 2023 a luat în calcul gradul de realizare a indicatorilor pe 11 luni din anul 2022 data la care se înregistrează o realizare a veniturilor totale în procent de 90,0% din veniturile anuale și de 85,3% a cheltuielilor totale ceea ce denotă că unele venituri și cheltuieli anuale nu vor fi realizate la nivelul planificat și au fost estimate la un nivel realizabil prin ajustarea acestora în funcție de documentele primite până la data întocmirii proiectului de buget.

Detalierea veniturilor și cheltuielilor cu pondere și dinamică semnificativă în anul 2023 față de anul 2022 sunt prezentate mai jos.

Anexa nr. 2 de fundamentare prezintă în analitic, componenta grupelor de venituri și cheltuieli din anexa nr.1, rolul acestei anexe fiind detalierea indicatorilor în structura și pe trimestre al indicatorilor economico-financiari aferenți anului bugetat, astfel:

I. VENITURI TOTALE (rd.1), se preconizează o creștere în anul 2023 față de anul 2022, cu 24,1%, creștere rezultată din:

I.1. Veniturile totale din exploatare (rd.2), creștere cu 24,6%, rezultată din:

I.a. Producția valorică vândută (apa-canal) (rd.3), cu o creștere de 23,3%; prognoza vânzării fizice de apă potabilă fiind de 8.735.000 mc față de nivelul preliminar în 2022 de 8.640.000 mc cu o creștere de 95.000 mc, și o scădere în unități fizice a activității de canalizare-epurare la 8.811.600 mc de la 9.000.000 mc nivel planificat în anul 2022. Producția fizică și valorică a fost repartizată pe fiecare centru operational și pe trimestre.

Mentionam ca preturile si tarifele utilizate incepand cu 01.01.2023 au fost ajustate conform politicii tarifare aprobate prin POIM si actul aditional 79/2020 la Contractul de Delegare si este in al patrulea an de aplicare din sase. Cresterea veniturilor din planul de productie urmare a ajustarilor de preturi/tarife sunt de 27% pentru apa potabila si 17% pentru apa uzata.

I.d. Venituri din productia de imobilizari-lucrari realizate in regie proprie din fondul IID (rd12) de 4.526 mii lei au fost dimensionate la nivelul resurselor umane existente, a gradului de realizare a investitiilor in curs, a solicitarilor de investitii din partea unor UAT si a contextului in care incep lucrarilor din POIM care se vor completa, unde e cazul cu investitii proprii precum si a posibilitatilor de obtinere a autorizatiilor de construire;

I.f. Alte venituri din exploatare (rd.14) cu un nivel mai mare decat in anul precedent, cu cresteri importante la venituri din subventii (respectiv amortizarea reluata pe venituri pentru investitiile din alte fonduri decat fondurile proprii) si venituri din decontul intern, respectiv consumurile tehnologice de apa in procesul de tratare pe care Compania le calculeaza conform normelor tehnice si le autofactureaza;

I.2. Venituri financiare (rd.22) – nivel propus de 100 mii lei in contextul pietei bancare cu fluctuatii foarte mari, cu o scadere semnificativa a dobanzilor la disponibil si un curs valutar in crestere de la o perioada la alta.

II. CHELTUIELILE TOTALE (rd.28): este prognozata o crestere cu 20.3% influentata de cresterea cheltuielilor de exploatare si a cheltuielilor financiare. Structura si evolutia cheltuielilor se prezinta astfel:

II.1. Cheltuielile de exploatare (rd.29) reprezinta 98,8% din cheltuielile totale ale societatii, defalcate astfel:

		Rd	2022 estimat	2023	%	Pondere in chelt expl 2023
II	Cheltuieli totale	28	108.310	130.300	120.3	100,0
I	Cheltuieli de exploatare	29	107.322	128.800	120.0	98,8
A	Cheltuieli cu bunurile si serviciile	30	42.563	49.785	117.0	38,7
A1	-privind stocurile	31	28.069	29.520	105.2	22,9
A2	-privind serviciile executate terti	39	3.614	6.315	174.7	4,9
A3	-alte servicii exec.de terti	45	10.880	13.950	128.2	10,9
B	Cheltuieli cu impozitele, taxe	78	13.075	16.469	125.0	12,8
C	Cheltuieli cu personalul	85	44.486	54.061	124.5	41,9
C0	-de natura salariala	86	41.379	51.686	124.9	40,1
C1	-cu salariile	87	35.990	43.973	122.2	34,1
	a)salarii de baza	88	34.100	40.883	119.9	31,7
C2	-bonusuri	91	5.389	7.713	143.1	5,9
C3	-alte cheltuieli	99	0	0	0	0
C4	-aferente contractului de mandat si Consiliul de Administratie	103	1.184	1.355	114.4	1,0
C5	-privind contributiile	112	857	1.020	119.0	0,8
D	Alte cheltuieli de exploatare	113	8.164	8.485	103.9	6,6
II	Cheltuieli financiare	130	988	1.500	151.8	1,2

II.A. La Capitolul A din BVC anexa nr. 2, **rd. 30**, sunt inregistrate **cheltuielile cu bunuri si servicii**, pentru care se prognozeaza un nivel de 117,0% fata de 2022.

In ultima perioada preturile la materiale si tarifele la servicii au crescut considerabil ceea ce se resimte puternic si in activitatea Companiei. Compania utilizeaza in activitatea de intretinere si reparatii materiale diverse, piese de schimb si servicii diverse cum ar fi: teava de metal si pvc, materiale si piese schimb din metal, neferoase si pvc, produse din lemn, agregate de rau, ciment, produse chimice de tratare apa potabila si apa uzata, gaze naturale, combustibil, energie electrica, etc si servicii diverse din domeniul tehnic, energetic, IT, asigurari, paza, transport namol, analize, curatenie, posta, reparatii la constructii, echipamente, instalatii hidraulice, mecanice, electrice , etc la care preturile si tarifele s-au marit foarte mult. Unele contracte de materiale -teava, fittinguri, capace canal, clorura ferica, hipoclorit au fost notificate de furnizori pentru actualizarea preturilor cu mult peste preturile si actualizarile permise de contracte. Unele solicitari de actualizare preturi/tarife au fost de la o aprovizionare la alta, furnizorii nemaiputand si neacceptand a livra la preturile din contract. Majoritatea furnizorilor cu contracte in vigoare sau in ofertele lor cer actualizarea preturilor ca mult peste indicii de crestere a preturilor/tarifelor. Mentionam cresteri importante la indicele de crestere a preturilor totale la 115,9% la noiembrie 2022 fata de decembrie 2021, creterea salariului minim la 117,6% la 3000 lei fata de 2550 lei si indicele de cost in constructii total 135,7% in ianuarie 2021,165,2% in decembrie 2021, 164,3% in ianuarie 2022 si 182,1% in octombrie 2022.

La fundamentarea cheltuielilor cu bunurile si serviciile s-a luat in considerare acest context de crestere a preturilor si tarifelor si s-au estimat sumele necesare acoperirii cerintelor de mentinere in functiune a tuturor sistemelor de apa si canalizare din aria de operare, astfel:

II.A1. **cheltuielile privind stocurile (rd.31)** are ponderea cea mai mare in cheltuielile cu bunurile si serviciile, din care o pondere importanta o au:

- Cheltuielile cu materialele consumabile necesare functionarii si intretinerii sistemelor de apa si canalizare si a celorlalte servicii suport, a tratarii apei potabile si apei uzate, piese de schimb si combustibil in valoare de 10.550 mii lei cu o crestere de 42.2% fata de 2022. Cheltuielile materialele si piesele de schimb au cresteri importante ca urmare a cerintelor de mentinere in functiune a echipamentelor din statiile de hidrofor, statiile de pompare apa rece si apa uzata, statiile de tratare apa uzata, a parcului auto, a aparatelor din laboratoare si a altor utilaje si dotari ce necesita a fi reparate pentru a functiona in mod continuu si a sustine activitatea de baza
- Cheltuielile materiale de natura obiectelor de inventar sunt de 3.640 mii lei cu o crestere de 35.8% fata de anul anterior, crestere generata de numarul mare de contori, cca 7.500 buc, dotati cu cyble de citire la distanta, care vor fi achizitionati si montati conform strategiei de asigurare a necesarului de contori si de imbunatatire a sistemului de citire prin retea fixa LoRawan in perioada 2021-2024- contract in derulare. Conform regulamentului de furnizare a apei potabile, operatorul/compania este obligata sa asigure permanent aparate de masura/contori cu verificare metrologica in termen pentru fiecare utilizator persoana fizica. In acest sens s-a intocmit strategia de contorizare si incheiat contractul de furnizare pentru montare a unui numar de 30.000 contori.

- Cheltuielile privind energia si apa 15.330 mii lei, cu scadere fata de anul anterior, urmare a plafonarii preturilor la energia electrica conform Legii 367/2022 privind masurile aplicabile clientilor finali din piata de energie electrica. Consumul mare de energie electrica are ca justificare faptul ca pana la utilizator apa este pompata de 4-5 ori; la extragere din foraje, transport in statiile de tratare, procesare in statiile de tratare, pompare in distributie, repompare in distributie sau statii de hidrofor pentru utilizatorii din blocuri. Cheltuieli importante cu preturi mai mari sunt prevazute si in cazul consumului de incalzit (gaze, lemne de foc, energie electrica,) pentru cele peste 93 de puncte de lucru ale companiei precum si pentru apa bruta cumparata a carui pret a fost indexat cu 116,7%.

II.A.2. cheltuielile privind serviciile executate de terti (rd.39) cu o pondere de 4,9% din cheltuielile de exploatare, au o crestere de 174.7% fata de nivelul preliminar al anului 2022. Sistemele de apa si canalizare existente in aria de operare necesita costuri mari pentru intretinere si functionare ceea ce a dus la cresterea acestei categorii de cheltuieli. Ponderea cea mai mare in acest capitol de cheltuieli o au cheltuielile de intretinere si reparatiile (rd.40) cca 5.650 mii lei, datorita nevoii de organizare a unei mentenante preventive si corective a sistemelor de alimentare cu apa si canalizare-epurare care trebuie sa functioneze continuu, sa mentina calitatea apei potabile in intreg sistemul prin spalarea programata a rezervoarelor si retelelor de aductiune si distributie, repararea si intretinerea cladirilor si utilajelor, echipamentelor din acestea pentru a mentine in vigoare autorizatiile de functionare, astfel ca pentru intretinerea si repararea sistemelor de apa si canalizare sunt prevazute cheltuieli, anexa C, de cca. 4.880 mii lei, partea de cheltuieli materiale, iar pentru repararea si intretinerea cladirilor ce adapostesc echipamente cca.2.615 mii lei, anexa D. Cheltuielile cu chiriile au crestere de 11,1% urmare a cursului valutar pentru chiriile in euro . Cheltuielile cu primele de asigurare au o reduce semnificativa urmare a stabilizarii pietei asigurarilor si a derularii unui al doilea contract subsecvent dintr-un acord cadru de asigurare incheiat pe doi ani. Asigurarile privesc in cca.95% din cazuri parcul auto la asigurarea de RCA si avarii si asigurarea cladirilor puse in gaj pentru credite, unele dotari din masinile de service si asigurare de raspundere manageriala.

- **II.A.3. cheltuielile cu alte servicii executate de terti (rd.45)** au o pondere de 10,9% din cheltuielile de exploatare si au o crestere de 28.2%. Acestea cuprind urmatoarele categorii de cheltuieli:
 - Cheltuielile privind comisiunile si onorariul au o crestere la 110,2% fata de anul anterior si cuprind comisiunile cu executarile judecatoresti a creantelor restante in vederea recuperarii precum si consultanta juridica in cauze ce depasesc competentele si calificarea personalului propriu, respectiv derularea licitatiilor si contractelor cu finantare europeana POIM in curs de derulare si alte litigii cu o crestere de cca.144,5%.
 - Cheltuielile de protocol, reclama si publicitate au fost prevazute la un nivel de 198.9% fata de anul anterior cu o crestere importanta a cheltuielilor de reclama si publicitate necesare realizarii strategiei de imbunatatire a relatiei cu clientii, precum si promovarea proiectului POIM;
 - Cheltuielile cu transportul de bunuri si persoane, deplasarile si diurna (rd.61-62) au ca scop acoperirea cheltuielilor de transport agregate, namol de la STAU precum si unele cheltuieli de deplasare, diurna, cazare pentru delegatii de aprovizionare, instruire, pregatire profesionala,

schimb de experienta, deplasare la autoritati. O crestere importanta este la transportul de bunuri unde s-a programat cheltuiala cu eliminarea namolului din statiile de epurare, costuri de transport in crestere urmare a scumpirii carburantilor, primelor de asigurare, salariului minim, etc. Namolul rezultat din epurarea si tratarea apei uzate este eliminat -transportat in zone agricole pentru care avem aviz si contract de depunere; cantitatile de namol sunt de peste zece mii tone.

- Cheltuiala cu posta si taxele de telecomunicatii (rd.66) au o valoare semnificativa de 1.286 mii lei, cu o crestere cu 8,2% determinate de extinderea transmiterii lunare a facturilor catre clientii companiei din noile sisteme preluate in operare, a costurilor cu transmiterea de date de la diferite sisteme automatizate catre SCADA in vederea monitorizarii parametrilor de functionare si a reglarii acestora precum si a indexarii pe piata a tarifelor la aceste servicii.
- Cheltuielile executate de terti (rd 68) formate din asigurarea pazei unor sedii, intretinerea tehnicii de calcul, pregatirea profesionala, cheltuieli cu anunturile, etc au o crestere de 3,4% fata de anul anterior cu cresteri la serviciile de pregatire profesionala (103.4%) si alte cheltuieli cu utilitatile si decont intern.
- Celelalte categorii de cheltuieli din acest capitol au ramas la fel sau au cresteri/descrescerea nesemnificative.

II.B. La Capitolul B din B.V.C anexa nr.2, rd.78, sunt inregistrate cheltuielile cu impozite, taxe si varsaminte asimilate, pentru care se prognozeaza o crestere cu 125.0% in 2023, aceste cheltuieli reprezentand 12.8% din cheltuielile de exploatare. Aceste cheltuieli sunt determinate de:

- Cresterea redeventei pentru bunurile concesionate prin implementarea strategiei redeventei conform careia nivelul anual al redeventei incluse in costuri va asigura cel putin sume egale cu ratele de restituire a imprumuturilor de cofinantare a investitiilor operatorului regional Compania de Apa SA Buzau. Compania este beneficiara a trei imprumuturi de cofinantare ISPA – prin BEI 9,9 milioane euro, POS-prin BERD1 10,0 milioane euro si POIM -prin BERD2 20,0 milioane euro. Compania in anul 2022 are ca si datorii la credite de cofinantare de cca. 26.100 mii euro cu scadente pana in 2034. Varful de sarcina a datoriei este anul 2024 cu peste 14.000 mii lei ca rate. Redevanta va fi folosita pentru rambursarea creditelor si realizarea de investitii in bunurile publice concesionate. Nivelul redeventei pentru anul 2023 este de 0,98 fata de 0.63 lei/mc la apa potabila si 0.71 lei/mc la apa uzata, se mentine acelasi nivel. Valoarea redeventei este de 14.937 mii lei cu o crestere de 126,1% fata de anul anterior.
- Cresterea impozitelor si taxelor (rd.84) ca urmare a indexarii impozitelor si taxelor locale cu rata inflatiei. O cheltuiala importanta in aceasta categorie o reprezinta si contributia conform Legii 448/2006 privind protectia si promovarea drepturilor persoanelor cu handicap, contributie calculata la salariu minim brut pe economic, salariu majorat conform HG 1447/2022, de la 2.550 lei la 3.000 lei.

II.C. La Capitolul C din B.V.C. anexa nr.2 rd.85, sunt inregistrate cheltuielile cu personalul.

- Aceasta reprezinta o pondere de 41,9% din cheltuielile de exploatare estimate. Mentionam ca pe parcursul anului 2022 s-au aplicat prevederile contractului colectiv de munca in vigoare in care salariul minim brut pe ramura sa fie de 2.900 lei, Compania asigurand un salariu minim brut de 3.500 lei.

- Contributia asiguratorie de munca precum si contributia pentru asigurari sociale platite de societate s-a calculat conform modificarilor aduse Legii nr.227/2015 privind Codul Fiscal.
- Cheltuielile sociale reprezinta ajutoare pentru angajati in caz de boala, deces, nasteri, si alte evenimente sociale conform celor negociate prin Contractul Colectiv de munca valabil pe perioada 01.12.2020 - 30.06.2023. Deductibilitatea acestora este limitata prin Codul fiscal pana la 5% din fondul de salarii. Pentru anul 2023 cheltuielile sociale s-au stabilit la un nivel de 2.040. mii lei, cu o crestere de 86.6% din majorarea sumelor oferite salariatilor cu ocazia unor evenimente de la 150 lei/salariat la 300 lei neimpozabil conform modificarilor codului fiscal, OUG 130/2021.
- In categoria "Bonusuri" intra cheltuielile cu tichetele de masa si voucherele de vacanta negociate si cuprinse in CCM. Valoarea nominala a unui tichet de masa luat in calcul este valoarea maxima prevazuta de legea 187/2022 de 30,00 lei, sau cat se va hotara de guvern dar nu mai mult de 30 lei cat e bugetat. iar a unui voucher de vacanta de 1.450 lei pe salariat, la acelasi nivel ca in anul 2022 si a prevederilor legale pentru anul 2023.
- Pentru anul 2023 s-a prognozat o majorare a cheltuielilor cu salariile de baza conform art. 63 din legea nr. 368/2022 a bugetului de stat pe anul 2023, egala cu indicele preturilor de consum (IPC) media anuala prognozata pentru anul 2023 de 9,6%, conform prognozei de toam-na-octombrie 2022- a Comisiei Nationale de Strategie si Prognoza. Compania nu are inregistrate/programate pierderi sau plati restante la 31.12.2022 si nici pe anul 2023;
- La capitolul cheltuieli cu salariile (rd.87) s-a prevazut sporurile de consemn si week-end acordate conform CCM incepand cu iunie 2019 precum si constituirea unui fond de premiere calculate conform CCM. care prevede minum 1,5%.
- cresterea castigului mediu brut pe salariat se datoreaza numai precizarilor de mai sus, pentru anul 2023 nu s-au introdus alte sporuri la salariu;
- cheltuielile de natura salariala, inclusiv cu salariile au fost determinate conform ultimei organigrame in vigoare aprobate in anul 2022. Numarul de salariatii prognozati la sfarsitul perioadei este de 702, iar numarul mediu preliminar al angajatilor aferent anului 2023 este de 672 salariatii.

Cheltuielile aferente contractelor de mandat si a altor organe de conducere si control, comisii si comitete (Consiliul de administratie si secretariat) au fost estimate dupa cum urmeaza:

- cheltuieli aferente contractelor de mandat prevazute pentru directorii cu contract de mandat a fost stabilit conform nivelului actual aprobat pentru semestrul I si actualizate proportional cu nivelul actual al indemnizatiei unui administrator neexecutiv fata de precedenta indemnizatie pentru semestrul II al anului. Suma estimata acopera indemnizatia directorilor cu contracte de mandat in anul 2023 si s-a determinat pentru componenta fixa in suma de 536 mii lei; cate o indemnizatie lunara, doi directori pentru 12 luni, iar pentru componenta variabila 268 mii lei; 6 indemnizatii lunare pentru 2 directori.
- pentru cuantumului indemnizatiei fixe anuale a membrilor Consiliului de Administratie au fost luate in calcul o indemnizatie de 5,313 lei pe luna pentru un numar de 4 membri din 5; un membru face parte din executiv, pentru 12 luni cu suma aferenta de 256 mii lei si 256 mii lei pentru 4 membri in noul Consiliu de Administratie pentru 12 luni partea variabila. Sumele utilizate in calcul sunt in conformitate cu Hotararea A.G.A. privind aprobarea cuantumului indemnizatie fixe lunare a membrilor neexecutivi si Hotararea AGA privind aprobarea

cuantumului indemnizatiei variabile a membrilor neexecutivi precum si nivelul unui salariu mediu brut pe ramura. Cuantumul indemnizatiei variabile este de 12 indemnizatii lunare pentru fiecare membru al Consiliului de Administratie, respectiv 2563 mii lei. Pentru secretarul Consiliului de administratie s-a prevazut suma de 39 mii lei, cca 2.000 lei net pe luna.

II.D. La Capitolul **D** din B.V.C. anexa nr.2, **rd. 113**, sunt inregistrate **alte cheltuieli de exploatare**, acestea avand o pondere de 6.6% din totalul cheltuielilor de exploatare. Cresterile mai importante sunt inregistrate la cheltuielile cu provizioanele in legatura cu indemnizatiile de concedii de odihna neefectuate in anul anterior, deprecierea activelor circulante-stocuri fara miscare si provizioane pentru deprecierea creantelor cu vechime si incerte. Cheltuielile cu amortizarea imobiliarilor corporale sunt estimate la valoarea bunurilor aflate in exploatare, utilizandu-se amortizarea liniara. Nefinalizarea unui numar important de investitii a dus la nepunerea in functiune si necalcularea amortizarii acestora.

II.2. Cheltuielile financiare (rd.130) reprezinta 1,2% din cheltuielile totale de exploatare ale societatii, structura acestor cheltuieli fiind formata din dobanzi la credite si diferente nefavorabile de curs valutar si depind de rata ROBOR folosita atat la imprumutul in lei cat si in euro. Diferentele de curs valutar au fost evaluate in functie de operatiunile ce se vor derula in anul 2023, cu mult mai multe decat in 2022, rezultate din tragerile BERD si contracte in leasing .

III. REZULTATUL BRUT (rd.138) estimat a fi obtinut in anul 2023 este de 7.100 mii lei, impozitul aferent estimate fiind de 1.136 mii lei, rezultand un profit net de 5.964 mii lei, astfel ca rata profitului brut din activitatea operationala este de 122.25% fata de 18.76% in anul 2022; calculata ca raport intre veniturile din exploatare minus cheltuielile din exploatare plus redeventa si amortizarea si veniturile din exploatare. Conform contractului de delegare nivelul ratei profitului brut operational trebuie sa fie de cel putin 15% in fiecare an pe perioada de delegare.

Anexa nr.3 - "Gradul de realizare a veniturilor totale", prezinta gradul de realizare a veniturilor totale pentru doi ani anteriori (2021 si 2022) anului pentru care se intocmeste bugetul de venituri si cheltuieli. Gradul de realizare a veniturilor in anul 2021 a fost de 103.09% fata de nivelul bugetat si se previzioneaza a fi de 97.96% in anul 2022.

Anexa nr.4 - "Programul de investitii, dotari si sursele de finantare". Datele din aceasta anexa sunt corelate cu datele din anexa nr.1, in conformitate cu O.M.F.P. nr. 3818/2019. Cheltuielile privind investitiile sunt corelate cu sursele de investitii in functie de natura acestora. Sursele de finantare a investitiilor sunt de 944.624 mii lei pentru cheltuieli totale de investitii de 927.582 mii lei, acoperind integral planul de investitii. Cheltuieli pentru investitii sunt alocate astfel:

- 867.486 mii lei, 93,5%, din total cheltuieli de investitii, pentru dezvoltarea, reabilitarea si inlocuirea bunurilor concesionate in 22 localitati din aria de operare conform contract de finantare 301/2019 - proiect POIM in derulare;

- 54.539 mii lei, 5,8% din total cheltuieli de investitii pentru dezvoltarea, reabilitarea si inlocuirea bunurilor concesionate necuprinse in POIM finantate din IID, cu 128 lucrari in curs in valoare de 35.712 mii lei, 66 lucrari noi in valoare de 3.718 mii lei, un numar de 117 utilaje si echipamente de lucru aferente sistemelor de apa si canalizare concesionate in valoare de 2.939 mii lei si 12.170 mii lei rate la creditele de cofinantare a investitiilor din fonduri europene;
- 3.021 mii lei investitii din surse proprii (amortizarea) din care 2.167 mii lei dotari independente din fonduri proprii pentru un numar de 204 echipamente si utilaje si 840 mii lei proiectare/reabilitari constructii sedii sociale, puncte de lucru arhiva, laborator analiza apa potabila, etc.
- 2.536 mii lei achizitionarea in leasing a 31 autovehicule diverse necesare activitatii curente; Mentionam ca din imprumutul de 20.000 mii euro de la BERD se asigura cofinantarea de 6% a POIM cca.18.127 mii euro.

Anexa nr.5 - "Masuri de imbunatatire a rezultatului brut si de reducere a platilor restante". Precizam ca in cazul Companiei de Apa SA Buzau nu exista plati restante.

Anexa. A – Planul de productie pe anul 2023 - este documentul principal care fundamenteaza modul de generare a veniturilor din exploatare si cuprinde grupat pe centre operationale si puncte de lucru cantitatile de apa potabila si apa uzata care vor fi procesate de companie in cursul anului 2023. Fundamentarea productiei fizice a luat in considerare cele 35 de UAT in ceea ce priveste productia de apa potabila si 15 UAT si cu productie de canalizare-epurare. Pe baza tarifelor in vigoare s-a fundamentat valoarea productiei, productie care a fost repartizata pe categorii de utilizatori si trimestre. Evaluarea capacitatii de a produce venituri s-a facut pe fiecare sistem de alimentare cu apa, dupa vechimea si starea fiecaruia, numarul si profilul utilizatorilor precum si incadrarea in cotele admisibile a apei care nu aduce venit de 30,46%, nivel sub 31,68% prevazut in avizul 919327/27.12.2021 al ANRSC.

Anexa. B Lista inlocuiri si dezvoltari active publice date in concesiune-fond IID, conform OUG 198/2005 - cuprinde un numar de 117 echipamente in valoare de 2.939 mii lei ce deservesc sistemele de apa potabila si apa uzata din intreaga arie de operare si au fost propuse de responsabilii punctelor de lucru in functie de solicitarile sistemelor aflate in exploatare. Sursa de finantare este fondul IID constituit la nivelul companiei si care se utilizeaza conform OUG 198/2005, numai pentru intretinerea, inlocuirea si dezvoltarea bunurile publice concesionate companiei prin Contractul de Delegare.

Anexa. B1 - Lista achizitii in leasing- este fundamentata pe baza analizei parcului auto care are o vechime si uzura mare (unele din 2008-peste 225000 km), necesita reparatii de valori mari, eficienta scazuta, consum mare de combustibili. De asemenea s-a luat in calcul si extinderea ariei de operare, dotarea unor puncte de lucru, si inlocuirea unor autovehicule. Lista de achizitii propuse cuprinde un numar de 31 autovehicule diverse in valoare totala de 6,257 mii lei din care 2.536 mii lei pentru 2023 din care 14 bucati replanificate din 2022 – intarziere la livrare si 5 bucati pentru inlocuiri autovehicule ce vor fi propuse la casare (vechime 13-15 ani). Unele autoturisme vor deservi activitatile departamentului de investitii cu finantare externa si specialistii UIP pentru deplasările la santierele ce se vor deschide in vederea realizarii investitiilor din proiectul POIM (au fost propuse si in 2022, dar nu au fost achizitionate din lipsa de oferte). Achizitiile noi privesc activitatile de la echipa de intretinere a retelelor din fiecare punct de lucru (buldoexcavator),

deplasarea specialistului de la laboratorul de analize pentru monitorizarea calitatii apei in cele 35 puncte de lucru din judet, eliminarea namolului din SEAU Buzau (autobasculanta). Achizitiile se vor face in leasing operational pe 4 ani. Valoarea leasingului la 31,12,2022 este de 792 mii lei pentru un umar de 13 bucati autovehicule din care 3 expira in 2023.

Anexa. B2 -Lista investitii-dotari independente din surse proprii. Aceasta lista cuprinde solicitarile imediate de dotari identificate in urma consultarii tuturor departamentelor de specialitate – dotari independente necesare activitatii curente de exploatare si mentenenta si a investitiilor executate in regie proprie. Lista cuprinde un numar de 204 noi achizitii in valoare totala de 2.167 mii lei. Accste dotari privesc toate sectoarele de activitate respectiv: operational, mentenanta, lucrari edilitare, parc auto, administrativ, IT, laboratoare de analiza, etc.

Anexa. C-Necesarul de reparatii, echipamente si utilaje- cuprinde, pentru intreaga arie de operare, necesarul de mentenanta si reparatii a tuturor sistemelor de apa si apa uzata cu o valoare de 4.880 mii lei. Mentinerea in functiune a activelor este conditia de baza pentru furnizarea continua a serviciului de apa si de canalizare-epurare.


Anexa. D - Lucrari de intretinere si reparatii la constructii. Lucrarile de reparatii la constructii constau din refaceri hidroizolatii la cladiri si bazine, acoperisuri, tencuieli, tamplarie, imprejmuiiri, foraje, statii apa, etc. la constructiile ce adapostesc echipamente cum ar fi rezervoare apa, statii de pompare, statii clorinare, etc. pentru un umar de 28 obiective in valoare de 2.615 mii lei.

Anexa. E- Indicatori de performanta ai serviciului cuprinde un numar de 6 indicatori specifici activitatii de alimentare cu apa si de canalizare-epurare si financiari.


Anexa. F – Indicatori de performanta manageriali- indicatori cheie de performanta - conditii de evaluare a indicatorilor de performanta manageriali cuprinde un numar de 13. indicatori ce sintetizeaza eficienta si capacitatea companiei de a mentine si continua activitatea.

Proiectul bugetului de venituri si cheltuieli a fost supus controlului financiar de gestiune conform H.G. nr.1151/2012 pentru aprobarea Normelor metodologice privind modul de organizare si exercitare a controlului financiar de gestiune si a fost prezentat organizatiei sindicale de la nivelul Companiei de Apa SA Buzau.

Director general,
Ing. Savulescu Simona



Director economic,
Ec. Vasii Dragomir



Operatorul economic: Compania de Apa SA
Sediul/adresa: Buzau, str. Spiru Haret nr.6
Nr. Reg.com.: J10/1610/2007
CUI: RO 22987337

Anexa nr.1
BVC 2023

BUGETUL DE VENITURI ȘI CHELTUIELI PE ANUL 2023

mii lei

	Nr. rd.	INDICATORI	Preliminat an precedent 2022	Propunere an curent 2023	%	Estimări an 2024	Estimări an 2025	%	
								6=5/4	9=7/5
0	1	2	4	5	6=5/4	7	8	9	10
I.		VENITURI TOTALE (Rd.1=Rd.2+Rd.5+Rd.6)	110,710	137,400	124.1%	139,700	140,660	101.7	100.7
	1	Venituri din exploatare, din care:	110,210	137,300	124.6%	139,600	140,560	101.7	100.7
		a) subvenții cf prevederilor legale in vigoare							
		b) transferuri, cf prevederilor legale in vigoare							
2		Venituri financiare	500	100	20.0%	100	100	100.0	100.0
II		CHELTUIELI TOTALE (Rd.7=Rd.7+Rd.19)	108,310	130,300	120.3%	132,400	133,160	101.6	100.6
	1	Cheltuieli de exploatare(Rd.8+Rd.9+Rd.10+Rd.18), din care:	107,322	128,800	120.0%	131,429	132,160	102.0	100.6
		A. cheltuieli cu bunuri si servicii	42,563	49,785	117.0%	49,857	50,489	100.1	101.3
		B. cheltuieli cu impozite, taxe si varsaminte asimilate	13,175	16,469	125.0%	20,548	20,647	124.8	100.5
		C. cheltuieli cu personalul(Rd.11+Rd.14+Rd.16+Rd.17) , din care:	43,420	54,061	124.5%	54,061	54,061	100.0	100.0
		C0 Cheltuieli de natura salariala (Rd12+Rd13)	41,379	51,686	124.9%	51,686	51,686	100.0	100.0
		C1 cheltuieli cu salariile	35,990	43,973	122.2%	43,976	43,976	100.0	100.0
		C2 bonusuri	5,389	7,713	143.1%	7,713	7,713	100.0	100.0
		C3 alte cheltuieli cu personalul, din care:	0	0		0			
		cheltuieli cu plati compensatorii aferente disponibilizarilor de personal							
		C4 cheltuieli aferente contractului de mandat si a altor organe de conducere si control, comisii si comitete.	1,184	1,355	114.4%	1,355	1,355	100.0	100.0
		C5 cheltuieli cu contributiile datorate de angajat	857	1,020	119.0%	1,020	1,020	100.0	100.0
		alte cheltuieli de exploatare	8,164	8,485	103.9%	6,963	6,963	82.1	100.0
		Cheltuieli financiare	988	1,500	151.8%	971	1,000	64.7	103.0
III		REZULTATUL BRUT (profit/pierdere)(Rd.1-Rd.6)	2,400	7,100	295.8%	7,300	7,500	102.8	102.7
IV	1	IMPOZIT PE PROFIT CURENT	384	1,136	295.8%	1,168	1,200	102.8	102.7

	INDICATORI	Nr. rd.	Preliminat an precedent 2022	Propunere an curent 2023	%	Estimări an 2024	Estimări an 2025	%	
								9=7/5	10=8/7
0	1	3	4	5	6=5/4	7	8	9	10
	2								
	3								
	4								
	5								
V		26	2,016	5,964	295.8%	6,132	6,300	102.8	102.7
	1	27							
	2	28							
	3	29							
	4	30							
	5	31	2,016	5,964	295.8%	6,132	6,300	102.8	102.7
	6	32							
	7	33							
	8	34							
	a)	35							
	b)	36							
	c)	37	2,016	5,964	295.8%	6,132	6,300	102.8	102.7
	9	38							
VI		39	396,696	867,486	0.0%	602,689	200,896	69.5	33.3
VII		40	396,696	867,486	0.0%	602,689	200,896	69.5	33.3
	a)	41							
	b)	42							
	c)	43	396,696	867,486	0.0%	602,689	200,896	69.5	33.3

	INDICATORI	Nr. rd.	Preliminat an precedent 2022	Propunere an curent 2023	%	Estimări an 2024	Estimări an 2025	%	
								9=7/5	10=8/7
0	2	3	4	5	6=5/4	7	8	9	10
d)	cheltuieli cu reclama si publicitate	44							
e)	alte cheltuieli	45							
VIII	SURSE DE FINANȚARE A INVESTIȚIILOR, din care:	46	475,629	944,624	198.6%	641,711	234,996	67.9	36.6
1	Alocații de la buget	47							
	<i>alocații bugetare aferente plății angajamentelor din anii precedenți</i>	48							
IX	CHELTUIELI PENTRU INVESTIȚII	49	452,293	927,582	205.1%	635,318	228,772	68.5	36.0
X	DATE DE FUNDAMENTARE								
1	Nr. de personal prognozat la finele anului	50	702	702	100.0%	702	702	100.0	100.0
2	Nr. mediu de salariați total	51	665	672	101.1%	673	674	100.1	100.1
3	Căștigul mediu lunar pe salariat (lei/persoană) determinat pe baza cheltuielilor de natura salariala	52	5,185	6,409	123.6%	6,400	6,390	99.9	99.9
4	Castigul mediu lunar pe salariat (lei/persoana) determinat pe baza cheltuielilor de natura salariala, recalculat cf. Legii anuale a bugetului de stat	53	5,096	6,156	120.8%	6,399	6,390	103.9	99.9
5	Productivitatea muncii în unități valorice pe total personal mediu (mii lei/persoană) (Rd.2/Rd.51)	54	166	204	123.3%	207	209	101.5	100.5
6	Productivitatea muncii în unități valorice pe total personal mediu recalculata cf. Legii anuale a bugetului de stat	55	161	197	122.4%	199	201	101.0	101.0
7	Productivitatea muncii în unități fizice pe total personal mediu (cantitatea produse finite/persoana)	56	12,992	12,999	100.1%	13,176	13,255	101.4	100.6
8	Cheltuieli totale la 1000 lei venituri totale (Rd.6/Rd.1)x1000	57	978	948	96.9%	948	947	99.9	99.9
9	Plăți restante	58	0	0		0	0		
10	Creanțe restante	59	6,995	7,110	101.6%	7,110	7,110	100.0	100.0

CONDUCATORUL UNITATII

Director general

Ing. Savulescu Simona

S.A.

BUZAU

CONDUCATORUL COMPARTIMENTULUI FINANCIAR CONTABIL

Director economic,

Ec. Vasili Dragomir

Operatorul economic: Compania de Apa SA
 Sediul/adresa: Buzau, str.Spiru Haret nr.6
 Nr. Reg.com.: J10/1610/2007
 CUI: RO 22987337

Anexa 2
 BVC 2023

Detalierea indicatorilor economico-financiari prevăzuți în bugetul de venituri și cheltuieli
 pe anul 2023 și repartizarea pe trimestre a acestora

Nr. rd.	INDICATORI	2021			An precedent 2022			Propuneri an 2023 din care:				%	%
		Realizat	Aprobat	Preliminat	Trim I	Trim IIc	Trim IIIc	Trim IVc					
0	1	3a	4	5	6a	6b	6c	6	7=6/5	8=5/3a			
I.		86,424	113,010	110,710	29,849	65,903	103,953	137,400	124.1%	128.1%			
1	VENITURI TOTALE (Rd.2+Rd.22)												
	Venituri totale din exploatare (Rd3+Rd8+Rd.9+Rd.12+Rd.13+Rd.14), din care:	86,208	112,910	110,210	29,824	65,853	103,878	137,300	124.6%	127.8%			
	a) din producția vândută (Rd.4+Rd.5+Rd.6+Rd.7), din care:	75,668	101,593	99,693	26,649	58,976	93,306	122,910	123.3%	131.8%			
	a1) din vânzarea produselor	0	0	0	0	0	0	0					
	a2) din servicii prestate	74,303	99,942	97,042	26,160	57,997	91,817	120,909	124.6%	130.6%			
	a3) din redevențe și chirii	0	151	151	37	75	113	151	100.0%				
	a4) alte venituri-diverse apa-canal	1,365	1,500	2,500	452	904	1,376	1,850	74.0%	183.2%			
	b) din vânzarea mărfurilor	0	0	0	0	0	0	0					
	c) din subvenții și transferuri de exploatare aferente cifrei de afaceri nete (Rd.10+Rd.11), din care:	0	0	0	0	0	0	0					
	c1) subvenții, cf. prevederilor legale în vigoare	0	0	0	0	0	0	0					
	c2) transferuri, cf. prevederilor legale în vigoare	0	0	0	0	0	0	0					
	d) din producția de imobilizări	1,159	5,000	2,600	800	1,900	3,100	4,526	174.1%	224.3%			
	e) venituri aferente costului producției în curs de execuție	0	0	0	0	0	0	0					
	f) alte venituri din exploatare (Rd.15+Rd.16+Rd.19+Rd.20+Rd21), din care:	9,381	6,317	7,917	2,375	4,977	7,472	9,864	124.6%	84.4%			
	f1) din amenzi și penalități	402	390	390	90	190	290	390	100.0%	97.0%			
	f2) din vânzarea activelor și alte operații de capital (Rd.18+Rd.19), din care:	4	0	0	0	0	0	0	0.0%	0.0%			
	- active corporale	4	0	0	0	0	0	0	0.0%	0.0%			
	- active necorporale	0	0	0	0	0	0	0	0.0%	0.0%			

	f3)	din subvenții pentru investiții	19	6,257	3,193	3,193	1,208	2,416	3,624	4,832	151.3%	51.0%
	f4)	din valorificarea certificatelor CO2	20	0	0	0	0	0	0	0		
	f5)	alte venituri-decont intern 4533	21	2,718	2,734	4,334	1,077	2,371	3,558	4,642	107.1%	159.5%
2		Venituri financiare (Rd23+Rd.24+Rd.25+Rd.26+Rd.27), din care:	22	216	100	500	25	50	75	100	20.0%	231.5%
	a)	din imobilizări financiare	23	0	0	0	0	0	0	0		
	b)	din investiții financiare	24	0	0	0	0	0	0	0		
	c)	din diferențe de curs	25	216	80	480	20	40	60	80	16.7%	222.2%
	d)	din dobânzi	26	0	20	20	5	10	15	20	100.0%	
	e)	alte venituri financiare	27	0	0	0		0	0	0		
II		CHELTUIELI TOTALE (Rd.29+Rd.131)	28	73,555	110,800	108,310	29,658	63,175	96,955	130,300	120.3%	147.3%
1		Cheletuile de exploatare (Rd.30+Rd.78+Rd.85+Rd.114), din care:	29	71,923	110,012	107,322	29,303	62,450	95,850	128,800	120.0%	149.2%
	A.	Cheletuile cu bunuri și servicii (Rd.31+Rd.39+Rd.45), din care:	30	25,087	44,187	42,563	10,785	23,698	37,287	49,785	117.0%	169.7%
	A1	Cheletuile privind stocurile (Rd.32 + Rd.33+Rd.36+Rd.37+Rd.38), din care:	31	15,910	31,013	28,069	6,161	13,818	22,138	29,520	105.2%	176.4%
	a)	cheletuile cu materiile prime	32	0	0	0	0	0	0	0		
	b)	cheletuile cu materialele consumabile, din care:	33	4,116	7,417	7,417	1,500	4,400	7,700	10,550	142.2%	180.2%
	b1)	cheletuile cu piesele de schimb	34	560	1,445	1,445	200	650	1,170	1,720	119.0%	258.0%
	b2)	cheletuile cu combustibili	35	793	1,410	1,410	352	730	1,116	1,497	106.2%	177.8%
	c)	cheletuile privind materialele de natura obiectelor de inventar	36	2,480	2,680	2,680	760	1,720	2,680	3,640	135.8%	108.1%
	d)	cheletuile privind energia și apa	37	9,314	20,916	17,972	3,901	7,698	11,758	15,330	85.3%	193.0%
	e)	cheletuile privind mărfurile	38	0	0	0	0	0	0	0		
	A2	Cheletuile privind serviciile executate de terți (Rd.40+Rd.41+Rd.44), din care:	39	2,064	3,814	3,614	1,210	2,859	4,629	6,315	174.7%	175.1%
	a)	cheletuile cu întreținerea și reparațiile	40	1,585	2,836	2,836	1,050	2,550	4,150	5,650	199.2%	178.9%
	b)	cheletuile privind chiriile (Rd.42+Rd.43) din care:	41	164	176	176	48	96	144	192	109.1%	107.3%
	b1)	- către operatori cu capital integral/majoritar de stat	42	97	104	104	28	56	84	112	107.7%	107.2%
	b2)	- către operatori cu capital privat	43	67	72	72	20	40	60	80	111.1%	107.5%
	c)	prime de asigurare	44	315	802	602	112	213	335	473	78.6%	191.1%
	A3	Cheletuile alte servicii executate de terți (Rd.46+Rd.47+Rd.49+Rd.56+Rd.61+Rd.62+Rd.66+Rd.67+Rd.68+Rd.77), din care:	45	7,113	9,360	10,880	3,414	7,021	10,520	13,950	128.2%	153.0%
	a)	cheletuile cu colaboratorii	46	0	0	0	0	0	0	0		

b)	cheltuieli privind comisioanele și onorariul, din care:	47	155	530	530	146	292	438	584	110.2%	341.9%
	b1) cheltuieli privind consultanța juridică	48	131	346	346	125	250	375	500	144.5%	264.1%
c)	cheltuieli de protocol, reclamă și publicitate (Rd.50+Rd.52), din care:	49	187	472	472	117	233	350	467	98.9%	252.4%
	c1) cheltuieli de protocol, din care:	50	13	84	84	21	42	63	84	100.0%	646.2%
	- tichete cadou potrivit Legii nr.193/2006, cu modificările ulterioare	51	0	0	0	0	0	0	0		
	c2) cheltuieli de reclamă și publicitate, din care:	52	174	388	388	96	191	287	383	98.7%	223.0%
	- tichete cadou ptr. cheltuieli de reclamă și publicitate, potrivit Legii nr.193/2006, cu modificările ulterioare	53	0	0	0	0	0	0	0		
	- tichete cadou ptr. campanii de marketing, studiul pieței, promovarea pe piețe existente sau noi, potrivit Legii nr.193/2006, cu modificările ulterioare	54	0	0	0	0	0	0	0		
	- ch. de promovare a produselor	55	0	0	0	0	0	0	0		
d)	Ch. cu sponsorizarea potrivit O.U.G. nr 2/2015 (Rd.57+Rd.58+Rd.60), din care:	56	0	10	10	2	5	7	10	100.0%	
	d1) ch. de sponsorizare în domeniul medical și/sau sanatare	57	0	0	0	0	0	0	0		
	d2) ch. de sponsorizare în domeniul educație, învățământ, social și sport, din care:	58	0	0	0	0	0	0	0		
	- pentru cluburile sportive	59	0	0	0	0	0	0	0		
	d3) ch. de sponsorizare pentru alte activități și activități	60	0	10	10	2	5	7	10	100.0%	
e)	cheltuieli cu transportul de bunuri și persoane	61	184	450	250	150	300	450	600	240.0%	135.9%
f)	cheltuieli de deplasare, detașare, transfer, din care:	62	8	150	150	35	75	115	150	100.0%	1875.0%
	cheltuieli cu diurna (Rd.64+Rd.65), din care:	63	6	30	30	11	21	31	40	133.3%	500.0%
	-interna	64	6	30	30	7	15	22	30	100.0%	500.0%
	-externa	65	0	0	0	4	6	9	10	0.0%	0.0%
g)	cheltuieli poștale și taxe de telecomunicații	66	627	1,189	1,189	321	643	964	1,286	108.2%	189.6%
h)	cheltuieli cu serviciile bancare și asimilate	67	199	200	300	75	150	225	300	100.0%	150.8%
i)	alte cheltuieli cu serviciile executate de terți, din care:	68	693	1,181	1,181	316	623	921	1,221	103.4%	170.4%
	i1) cheltuieli de asigurare și pază	69	501	585	585	147	293	439	585	100.0%	116.8%
	i2) cheltuieli privind întreținerea și funcționarea tehnicii de calcul	70	120	312	312	78	156	234	312	100.0%	260.0%
	i3) cheltuieli cu pregătirea profesională	71	23	150	150	60	120	180	239	159.3%	652.2%
	i4) cheltuieli cu reevaluarea imobilizărilor corporale și necorporale, din care:	72	4	10	10	10	10	10	10	100.0%	250.0%


	aferente bunurilor de natura domeniului public	73	0	0	0	0	0	0	0	0	0	0	0	0	0	0.0%	0.0%
i5)	cheltuieli cu prestațiile efectuate de filiale	74	0	0	0	0	0	0	0	0	0	0	0	0	0	0.0%	0.0%
i6)	cheltuieli privind recrutarea și plasarea personalului de conducere cf. Ordonanței de urgență a Guvernului nr. 109/2011	75	0	64	64	7	15	15	15	15	15	15	15	15	23.4%	0.0%	
i7)	cheltuieli cu anunțurile privind licitațiile și alte anunțuri	76	45	60	60	14	29	43	60	60	100.0%	133.3%					
j)	alte cheltuieli: utilități, chirii licențe, curățenie, analize medicale și de laborator, închiriat utilaje, verificare instalații, salubritate și alte cheltuieli diverse +decont intern 4533	77	5,060	5,178	6,798	2,252	4,700	7,050	9,332	16,469	125.0%	352.3%					
B	Cheltuieli cu impozite, taxe și vărsăminte asimilate (Rd.79+Rd.80 +Rd.81+Rd.82+ Rd.83+Rd.84), din care:	78	3,740	13,175	13,175	3,628	7,926	12,515	16,469	125.0%	352.3%						
a)	ch. cu taxa pt.activitatea de exploatare a resurselor minerale	79	0	0	0	0	0	0	0	0							
b)	ch. cu redevența pentru concesionarea bunurilor publice și resursele minerale	80	2,742	11,849	11,849	3,245	7,160	11,366	14,937	126.1%	432.1%						
c)	ch. cu taxa de licență	81	14	16	16	5	10	15	20	125.0%	114.3%						
d)	ch. cu taxa de autorizare	82	37	60	60	20	40	60	80	133.3%	162.2%						
e)	ch. cu taxa de mediu	83	0	0	0	0	0	0	0								
f)	cheltuieli cu alte taxe și impozite L 448/2006	84	947	1,250	1,250	358	716	1,074	1,432	114.6%	132.0%						
C.	Cheltuieli cu personalul (Rd.86+Rd.99+Rd.103+Rd.112), din care:	85	37,119	44,486	43,420	12,996	27,055	40,422	54,061	124.5%	117.0%						
C0	Cheltuieli de natura salariala (Rd.87+Rd.91)	86	35,533	42,445	41,379	12,569	25,652	38,536	51,686	124.9%	116.5%						
C1	Cheltuieli cu salariile (Rd.88+Rd.89+Rd.90), din care:	87	31,380	36,890	35,990	10,620	21,818	32,731	43,973	122.2%	114.7%						
	a) salarii de bază	88	29,935	35,000	34,100	10,190	20,383	30,633	40,883	119.9%	113.9%						
	b) sporuri, prime și alte bonificații aferente salariului de bază (conform CCM)	89	1,347	1,810	1,810	330	1,225	1,780	2,672	147.6%	134.4%						
	c) alte bonificații (conform CCM)	90	98	80	80	100	210	318	418	522.5%	81.6%						
C2	Bonusuri (Rd.92+Rd.95+ Rd.96+Rd.97+ Rd.98), din care:	91	4,153	5,555	5,389	1,949	3,834	5,805	7,713	143.1%	129.8%						
	a) cheltuieli sociale - din 5% prevăzute la art. 25 din Legea nr. 227/2015 privind Codul fiscal, cu modificările și completările ulterioare, din care:	92	750	1,189	1,093	510	1,020	1,530	2,040	186.6%	145.7%						

c)	Productivitatea muncii în unități fizice pe total personal mediu (cantitatea produse finite/persoana) $W=QPF/Rd.149$	155	13,883	12,842	12,992	10,998	12,478	13,332	12,999	100.1%	93.6%
c1)	Elemente de calcul a productivității muncii în unitati fizice, din care	156	0	0	0	0	0	0	0		
	- cantitatea de produse finite QPF	157	8,787,884	8,552,900	8,640,000	1,842,150	4,180,250	6,709,300	8,735,000	101.1%	98.3%
	- pret mediu (p)	158	5.14	6.48	6.48	8.23	8.23	8.23	8.23	127.0%	126.1%
	- valoare=QPF x p (din plan de productie)	159	45,170	55,423	55,423	15,141	34,359	55,150	68,529	123.6%	122.7%
	- pondere in venituri totale de exploatare = Rd. 159/Rd.2	160	52.40%	49.09%	49.09%	50.77%	52.18%	53.09%	49.91%	101.7%	93.7%
8	Plati restante	161	0			0					
9	Creante restante, din care:	162	6,336	6,995	6,995	7,440	7,330	7,220	7,110	101.6%	110.4%
	-de la operatori cu capital integral/majoritar	163	0	0	0	0	0	0	0		
	-de la operatori cu capital privat	164	2,146	2,690	2,690	2,850	2,800	2,750	2,700	100.4%	125.3%
	-de la bugetul de stat	165	0								
	-de la bugetul local	166	280	250	250	290	280	270	260	104.0%	89.3%
	-de la alte entitati	167	3,910	4,055	4,055	4,300	4,250	4,200	4,150	102.3%	103.7%
10	Credite pt finantarea activitatii curente (soldul ramas de rambursat)	168									
11	Redistribuirii/distribuirii totale cf OUG nr. 29/2017 din:	169									
	- alte rezerve	170									
	- rezultatul reportat	171									

CONDUCĂTORUL UNITĂȚII,

Director general

Ing. Savarescu Simona



CONDUCĂTORUL COMPARTIMENTULUI FINANCIAR-CONTABIL

Director economic,

Ec. Vasili Dragomir

Operatorul economic: Compania de Apa SA
 Sediul/adresa: Buzau, str. Spiru Haret nr.6
 Nr. Reg.com.: J10/1610/2007
 CUI: RO 22987337


Anexa nr.3
 BVC - 2023

Gradul de realizare a veniturilor totale

Nr Crt	INDICATORI	Prevederi an precedent (N-2) an 2021		%	Prevederi an precedent (N-1) an 2022		Mii lei	
		Aprobat	Realizat		Aprobat	Realizat	7=6/5	%
0	1	2	3	4	5	6	7	
1	Venituri totale (rd1+rd2)	87,550	90,253	103.09%	113,010	110,710	97.96%	
1	Venituri din exploatare :	87,140	90,182	103.49%	112,910	110,210	97.61%	
2	Venituri financiare	410	71	17.32%	100	500	500.00%	

CONDUCĂTORUL UNITĂȚII,

Director general,
 Ing. Savulescu Simona



CONDUCĂTORUL
 COMPARTIMENTULUI
 FINANCIAR CONTABIL

Director economic
 Ec. Vasii Dragomir

Programul de investiții, dotări și sursele de finanțare 2023

0	1	INDICATORI	Data		An precedent		2023	2024	2025	2026
			finalizarii investitiei	3	Aprobat	Realizat				
I		SURSE DE FINANȚARE A INVESTIȚIILOR, din care:	1		475,629	95,136	944,624	641,711	234,996	
	1	Surse proprii, din care:	2		11,340	10,353	13,378	10,554	6,522	
		a) - amortizare	3		7,129	7,129	7,121	6,521	6,522	
		b) -vanzare imobile -	4		0	0	0	0	0	
		c) -leasing B1	5		4,211	3,224	6,257	4,033	0	
	2	Alocatii de la buget	6		0	0	0	0	0	
	3	Credite bancare, din care:	7		11,531	2,364	8,854	0	0	
		a)-interne	8		0	0	0	0	0	
		b) -externe imprumut BERD 20 milioane euro a 4.7286 cf proiect=20000000- 18127568=1872432*4.7286=8854 mii lei	9		11,531	2,364	8,854	0	0	
	4	Alte surse- IID-conf OUG 198/2005-	10		56,062	52,610	54,906	28,468	27,578	
	5	Finantare POIM 2014-2020 TOTAL-din care :	11	2026	396,696	29,809	867,486	602,689	200,896	
		a)-UE	12		267,100	21,292	582,650	405,671	135,224	
		b)-Buget de stat	13		40,890	3,257	89,150	62,044	20,681	
		c)-Buget local	14		6,245	501	13,669	9,545	3,182	
		d)-surse proprii	15		19,805	0	45,101	30,464	10,154	
		e)-TVA aferent proiect	16		62,656	4,759	136,916	94,965	31,655	
	5.1	Sprjin pentru pregatirea aplicatiei de finantare si a documentatiilor de atribuire pentru proiectul regional de dezvoltare a infrastructurii de apa si apa uzata din judetul Buzau in perioada 2014 - 2020, COD SMIS 2014+ 102541	17	2023	4,798	0	4,798	0	0	
		a)-UE	18		3,359	0	3,359	0	0	
		b)-Buget de stat	19		553	0	553	0	0	
		c)-Buget local	20		39	0	39	0	0	
		d)-surse proprii	21		0	0	0	0	0	
		e)-TVA aferent proiect	22		847	0	847	0	0	
	5.2	Proiectului regional de dezvoltare a infrastructurii de apa si apa uzata din judetul Buzau, in perioada 2014-2020 cod SMIS 2014+	23	2026	391,898	29,809	862,688	602,689	200,896	
		a)-UE	24		263,741	21,292	579,291	405,671	135,224	
		b)-Buget de stat	25		40,337	3,257	88,597	62,044	20,681	
		c)-Buget local	26		6,206	501	13,630	9,545	3,182	
		d)-Co-finantare Beneficiar	27		19,805	0	45,101	30,464	10,154	
		e)-TVA aferent proiect	28		61,809	4,759	136,069	94,965	31,655	
II		CHELTUIELI PENTRU INVESTIȚII, din care:	29		452,293	51,000	927,582	635,318	228,772	
	1	Surse proprii, din care:	30		8,114	3,712	5,557	4,191	1,519	
	1,1	Investitii in curs pentru bunurile publice concesionate:	31		0	0	0	0	0	
	1,2	Alte bunuri proprii	32		3,403	2,865	3,021	2,630	0	
	1	Sediu social-vestiare Rm. Sarat	33	2023	500	500	500	1700	0	
	2	Dotari independente -Anexa B2	34	2023	1,196	658	2,167	0	0	
	3	Amenajare cladire existenta (fost garaj PSI) Rm.	35	2023	400	400	0	0	0	
	4	Garaj autocuratitoare statia de epurare (proiectare ±	36	2023	33	33	0	0	0	
	5	Platforma depozitare materiale	37	2023	100	100	0	0	0	
	6	Reabilitare PT 34 -mentenanta	38	2023	450	450	14	0	0	

7	Reabilitare PT 37- arhiva +	39	2023	300	300	50	200	0	
	Amenajare birou si vestiare PT 40 - DLTE	40	2023	0	0	100	100	0	
	Reabilitare PT 41 - LAP	41	2023		0	50	630	0	
	Amenajare Birou Unic	42		0	0	140	0		
8	Achizitia de sedii de la centrele operationale: Merein 103 mp, Grebanu 50 mp si V Voda 131 mp - a 300 euro/mp estimat/4.98	43	2023	424	424	0	0	0	
1	Rambursări de rate aferente creditelor interne pentru investitii, BT:	44	2023	500	500	0	0	0	
1,4	Achizitii in leasing -Anexa B1	45	2023	4,211	347	2,536	1,561	1,519	
2	Alocatii de la buget	46							
3	Investitii din Credite bancare BERD 2 din care:	47							
3.3	Cofinantare POIM(surse proprii)	48	2023	19,805	2,364	45,101	30,464	10,154	
4	Alte surse IID -Investitii efectuate la bunurile publice concesionate, din care:	49	2023	47,483	17,479	54,539	28,438	26,357	
4,1	a) investitii in curs- pentru bunurile luate in concesiune de natura domeniului public al statului sau al unității administrativ teritoriale:	50	2023	38,383	9,745	35,712	7,060	8,780	
ZM	ZONA METROPOLITANA	51							
	BUZAU	52							
	Retea de canalizare si racorduri Aleia Ploilor (extindere) Dn 150 , 40 ml	53	2023	54	0	0	0		
	Retea distributie apa si bransamente Aleia Bistritei (inlocuire) De 110 mm , 100 ml	54	2023	89	15	74	0		
	Retea de canalizare si racorduri str. Primaverii (extindere) Dn 200 , 80 ml	55	2023	163	0	0	0		
	Retea de canalizare si racorduri str. Cuza Voda (Mindricel) (extindere) Dn 150 , 40 ml	56	2023	60	10	50	0		
	Retea distributie apa si bransamente str. Dorin Pavel (extindere) De 63 mm , 550 ml	57	2023	60	2	20	250	100	150
	Retea distributie apa si bransamente PT 14 (inlocuire) 300 ml Ø110 mm cu refacere asfalt	58	2023	406	280	130	0		
	Retea aductiune F3 - F5 Lipia Ø300 mm 500 ml fara refacere asfalt	59	2023	279	279	0	0		
	Conectare sursa Zahar la instalatiile SDEE Buzau- proiectare si executie	60	2023	0	0	150	0		
	Modernizare retea de alimentare cu energie electrica front captare Sursa Est	61	2023	85	0	90	0		
	STUDIU FEZABILITATE + PT - Modernizare retea de alimentare cu energie electrica fronturi de captare apa Buzau.Si interconectare PT5 cu PT8	62	2023	0	0	50	0		
	Sisteme de comunicatii si monitorizare statii de hidrofor si statie Lipia cu dispeceratul	63	2023	352	351	0	0		
	Interconectare retea apa Spataru - Costesti Ds De 110 mm , 1500 ml	64	2023	394	9	394	0		
	Retea distributie apa si bransamente str. 11 , Ds 8 , ; De 110 mm , 300 ml	65	2023	124	3	124	0		
	Retea distributie apa si bransamente str. CVG 36, Ds 10 , Ds 11	66	2023	40	2	40	0		
	Retea canalizare str. Aleea Gradinilor cu racorduri Dn 200 lungime 250ml	67	2023	22	0	25	100	100	200
	Extindere retea distributie si bransamente Str. Hangarului, PEHD De 110mm,	68	2023	300	4	365	0		
	Retea de alimentare cu apa Sos. Brailei Dn 110mm lungime 400ml	69	2023	28	10	340	0		
	Retea de canalizare str. Bucegi cu racorduri Dn 500 lungime 750ml	70	2023	1,400	0	1,400	0		

	Inlocuire conducta GRP Dn 1400, 25m, la STAU Buzau	71	2023	35	0	0	0		
	Inchiderea canalului deschis	72	2023	700	0	0	0		
	Inlocuire grup cogenerare STAU Buzau	73	2023	412	0	0	100	500	1,400
	Modernizare gratare treapta mecanica STAU Buzau	74	2023	1,600	0	2,500	100	500	900
	Inlocuire agitator vertical si PIF	75	2023	395	0	0	0		
	VERNESTI	76							
	Retea distributie apa si bransamente loc. Candesti str. 2, 3, 4 Ø 63mm 1500ml fara refacere asfalt	77	2023	100	11	250	0		
	Retea distributie apa si bransamente str. 16, 18, 19 Vernesti	78	2023	17	3	14	0		
	Retea distributie apa si bransamente str. 10 (Balastierei) ,De 63 mm , 500 ml, Vernesti	79	2023	112	8	104	0		
	Retea distributie apa si bransamente str. 11 ,De 63 mm , 200 ml, Candesti	80	2023	30	2	28	0		
	Retea distributie apa si bransamente str. 26 ,De 63 mm , 1200 ml, Candesti	81	2023	30	3	147	0		
	Retea distributie apa si bransamente str. 8 ,De 63 mm , 1000 ml, Niscov	82	2023	89	7	143	0		
	Retea distributie apa si bransamente str. 9 ,De 50 mm , 420 ml, Niscov	83	2023	50	1	89	0		
	Retea distributie apa si bransamente str. 18 ,De 63 mm , 900 ml si instalatie de pompare, Niscov	84	2023	64	1	149	0		
	Retea distributie apa si bransamente loc. Vernesti str. 36 Ø63 mm 400 ml	85	2023	8	2	62			
	Retea distributie apa si bransamente loc. Vernesti str. 9 Ø32 mm 100 ml	86	2023	25	3	22	0		
	Retea distributie apa si bransamente loc. Vernesti str. 11 Ø50 mm 250 ml	87	2023	1	0	0	0		
	Retea distributie apa si bransamente loc. Vernesti str. 32 Ø50 mm 150 ml (Facuta pe cheltuielile	88	2023	2	0	0	0		
	Retea distributie apa si bransamente loc. Vernesti str. 1 Ø110 mm 4650 ml fara refacere asfalt	89	2023	81	3	81	400	800	
	Retea distributie apa si bransamente loc. Vernesti str. 21 Ø 110mm 2400ml fara refacere asfalt	90	2023	530	16	25	200	330	
	Retea distributie apa si bransamente loc. Vernesti str. 31 Ø 110mm 2500ml fara refacere asfalt	91	2023	0	4	25	250	280	
	Retea distributie apa si bransamente loc. Vernesti str. 23 Ø 63mm 1300ml fara refacere asfalt	92	2023	260	19	15	260		
BS	SECTOR BUZAU SUD	93							
	Studiu de solutie si proiectare alimentare cu apa a localitatilor Clondiru, Baltareti si Sarata- UAT Ulmeni , Sahateni si Vintileanca- UAT Sahateni si Amaru si Dulbanu - UAT Amaru, jud. Buzau	94	2023	50	0	50	0		
	Alimentare cu apa a localitatilor Clondiru, Baltareti si Sarata- UAT Ulmeni , Sahateni si Vintileanca- UAT Sahateni si Amaru si Dulbanu - UAT Amaru, jud. Buzau	95	2023	14,000	3,124	15,800	2,500	3,200	
	MEREI	96							
	Interconectare retea distrib.apa Niscov- Sasenii Noi	97	2023	0	1	50	200	300	300
	Retea distributie apa si bransamente Ds 33+Ds34+DS39 ,De 63 mm , 330 ml Dealul Viei	98	2023	62	7	61	0		

	<u>Retea distributie apa si bransamente Ds24+Ds25 ,De 40 mm , 120 ml Dealul Viei</u>	99	2023	30	6	30	0		
	<u>Retea distributie apa si bransamente Ds 23 ,De 50 mm , 505 ml Dealul Viei</u>	100	2023	75	7	74	0		
	<u>Retea distributie apa si bransamente ,De 50 mm , 1735 ml , instalatie electrica si grup de pompare Rezervor Valea Botei - sat Dobrilesti</u>	101	2023	78	10	310	0		
	<u>Retea distributie apa si bransamente str. Venus ,De 63 mm , 350 ml Monteoru</u>	102	2023	75	2	72	0		
	<u>RDAB Gura Saratii DS 1., PEHD De 63mm, L=400m, 40 bransamente fara asfalt (inlocuire)</u>	103	2023	45	1	69	0		
	<u>RDAB Monteoru Str. Caprice, DS 35/37/38, PEHD DE 40, L=200m, 6 bransamente,fara asfalt</u>	104	2023	35	1	39	0		
	<u>RDAB Monteoru, str. Ciuhoiu, DS - 26, PEHD De.40, 340 ml, 12 bransamente. -Fara asfalt (inlocuire)</u>	105	2023	35	1	64	0		
	<u>Inlocuit retea distributie apa si bransamente Valea Putului, DS-2, PEHD De.50 Pn.16, 1000ml</u>	106	2023	80	2	128	0		
	<u>RDAB Valea Putului, DS-1,PEHD De.40, 350 ml, 4 bransamente, -Fara asfalt (inlocuire)</u>	107	2023	30	2	63	0		
	<u>RDAB Izvorul Dulce, DS 46/40, PEHD De 40mm, 350m, 9 bransamente, fara asfalt (inlocuire)</u>	108	2023	35	1	64	0		
	ZORESTI	109							
	<u>RDAB Str. Principala, DJ 205, PEHD De 63mm, 600m, partea dreapta (nr. 6 la nr. 34), 29</u>	110	2023	65	7	200	0		
	<u>RDAB Str. Avicola, PEHD De 50mm, 700m, 16 bransamente, fara asfalt (inlocuire)</u>	111	2023	55	7	175	0		
	<u>RDAB Str. Targului, PEHD De 50mm, 600m, 8 bransamente, fara asfalt (inlocuire)</u>	112	2023	45	7	120	0		
	<u>Interconectare Zoresti cu Sasenii noi, 720m PEHD De63, fara asfalt (extindere)</u>	113	2023	50	7	20	140		
	<u>Extindere RDAB Zoresti, str Principala, DJ 205, PEHD De63, 500 ml, posibilitate de bransare a 14</u>	114	2023	45	7	20	200		
	<u>Retea distributie apa si bransamente str. Principala ,DJ 205 ,De 110 mm , 1000 ml Zoresti</u>	115	2023	202	196	0	0		
	PADINA	116							
	<u>Instalare conducta de evacuare a apelor tehnologice rezultate din statia de tratare -1000m,Dn63,pompa cu P-5.5kw</u>	117	2023	118	118	0	0		
	<u>Studiu solutii infiintare retea canalizare si statie de epurare</u>	118	2023	210	120	110	0		
	POGOANELE	119							
	<u>Reabilitare retea distributie si bransamente str.Stefan Cel Mare - Dn 63 mm 1800 ml</u>	120	2023	245	2	28	0	280	
	FLORICA	121							
	<u>Bransamente apa si racorduri canalizare</u>	122	2023	350	420	0	0		
	PIETROASELE	123							
	<u>Retea aductiune apa De 110 mm, 400 ml Apeduct Ulmeni- Foraj CAP Saranga, acumulare si repompare apa- bazin Dara, grup pompare 400V, Hmax.15 bar. Fara asfalt.</u>	124	2023	0	13	50	50	180	
	NAENI	125							
	<u>Scoaterea coloanei de distributie OL cu un grad mare de uzura din proprietati private Fundatura Morii .Teava Pe Dn 40.150 ml. Fara asfalt.4 abonati</u>	126	2023	0	0	25	0		

	<u>Infiintare G.A. - retea alimentare cu energie electrica, pompa submersibila pentru izvorul 1, instalatie de clorinare cu hipoclorit, amenajare cladire existenta, bazin stocare.</u>	127	2023	12	2	198	0		
	<u>Proiectare si obtinere AC Infiintare sistem alimentare cu apa sat Fintesti.</u>	128	2023	0	0	50	50		
	ULMENI	129							
	<u>Retea distributie apa si bransamente PE Dn 50 , 200 ml Str Chioveni sat Ulmeni</u>	130	2023	50	1	49	0		
VB	SECTOR VALEA BUZAULUI	131							
	NEHOIU	132							
	<u>Extindere retea apa si canalizare Dn 250 (cu statie de repompare apa uzata).strada Fabrica de paine, 500 ml, Fara asfalt</u>	133	2023	403	294	105	0		
	<u>Executie instalatie de ridicare presiune (grup pompare VFD/hidrofor) pentru 19 utilizatori zona Deasupra Malului. Ds 10 ,Necesar teren si bransament electric.</u>	134	2023	30	0	30	0		
	<u>Repozitionare retea de aductiune Siriu - Nehoiu (PEHD Dn 315), zona amonte Podu Negru, fara asfalt, 900 ml</u>	135	2023	164	270	0	0		
	<u>Extindere retea canalizare si racorduri aferente, Str. Fagilor 10 utilizatori, PVC Dn 250, 350 ml</u>	136	2023	0	0	15	100	230	
	PATARLAGELE	137							
	<u>Captare si pompare apa Poienile - Maruntisu , bransament electric ; grup de pompare</u>	138	2023	3	1	0	0		
	<u>Inlocuire conducta principala OL Ø 100 cu teava de PE Dn 110, pe o lungime de 150 m la Sibiciu, care in prezent se afla pe domeniul privat si alimenteaza jumatate din localitate</u>	139	2023	19	0	0	0		
	<u>Reabilitare retea canalizare str. Patriei PVC, Dn 250mm, cu asfalt, 120 ml</u>	140	2023	80	81	0	0		
	<u>Extindere retea canalizare str. N. Labis, PVC, Dn 200 mm, 9 utilizatori, fara asfalt, 150 ml.</u>	141	2023	142	143	0	0		
	<u>Repozitionare retea distributie zona Teis - Sibiciu, PEHD, De 40mm, 9 bransamente, 200 ml</u>	142	2023	57	61	0	0		
	<u>Repozitionare retea distributie zona prof. Baiculescu - Sibiciu, PEHD, De 40mm, 4</u>	143	2023	22	8	0	0		
	<u>Retele distributie apa sat Poieni, PEHD, De 50, 17 bransamente, 300 ml</u>	144	2023	6	42	0	0		
	<u>Executie instalatie de ridicare presiune (grup pompare VFD/hidrofor) pentru 18 utilizatori. Necesari teren si bransament electric.</u>	145	2023	30	6	0	0		
	<u>Inlocuire retea de transport PE Pn20 De200 si retea distributie PE Pn16 De125 intre CV5 si CV7 (zona Muscel). 940 ml, Cu asfalt</u>	146	2023	270	0	0	0		
	CHIOIDU	147							
	<u>Retea canalizare LERA (2 strazi), PVC, Dn 160mm, 9 utilizatori, fara asfalt, 260 ml</u>	148	2023	1	3	0	0		
	<u>Extindere retea distributie apa zona Comani, PEHD, De=50mm, 6 utilizatori, 400 ml fara asfalt</u>	149	2023	0	0	10	60		
	<u>Studiu de solutie si proiectare extinderea retelei de distributie in satul Plescioara , Dc 67 , 3800 ml , cu statie de pompare</u>	150	2023	52	1	51	200	500	100
	<u>Extindere retea canalizare in zona Stadionului. Dc 58 , PVC Dn250 , 1200 ml,cu 34 racorduri. Nr. camine cf. Profil longitudinal. Fara asfalt</u>	151	2023	247	0	400	0		

	<u>Extinderea rețelei de canalizare, Basca Chioidului PVC SN 8 Dn 250, 1200m, 40 utilizatori</u>	152	2023	96	96	30	0	
	<u>Repozitionare rețea canalizare DJ 102L, PVC SN8 DN 250, 150m</u>	153	2023	60	60	10	40	100
	SIRIU	154						
	<u>Repozitionare rețea distribuție sat Muscelusa (Bularca Maria- Negrei Benone), PEHD, De 40 mm., 10 bransamente, 150 ml</u>	155	2023	27	1	45	0	
	<u>Repozitionare rețea distribuție sat Lunca Jaristei (Codescu Constantin- Ileana Vasile), PEHD, De 40 mm., 5 bransamente, cu asfalt, 170 ml</u>	156	2023	50	1	50	0	
	<u>Repozitionare rețea distribuție sat Coltu Pietrei (Dobre Valentin -Toader Aurelian), PEHD, De 40 mm., 5 bransamente, AVIZ CNAIR, 320 ml</u>	157	2023	46	1	80	0	
	<u>Repozitionare rețea distribuție lungul DN 10 (dreapta Buzau-Brasov) zona Avramescu Vasile, PEHD, De 63 mm., 7 bransamente, AVIZ CNAIR,</u>	158	2023	48	1	80	0	
	<u>Repozitionare rețea distribuție sat Coltu Pietrei (Leau Constantin-Leau Ion),PEHD, De 40 mm., 9 bransamente, 270 ml.</u>	159	2023	35	0	60	0	
	COZIENI	160						
	<u>Extindere rețea de apă în satele Trestia - Ciocanesti, Dc 212, PEHD De63 Pn10, traversare rau, 2200 ml, 30 utilizatori, fara asfalt</u>	161	2023	285	1	25	50	300
	<u>Modernizare treapta filtrare STAP Cozieni</u>	162	2023	150	136	0	0	
	MAGURA	163						
	<u>Rețea distribuție apă și bransamente str. M. Viteazu DN 10, Km 26+450, 300 ml (repozitionare) în apropiere rezervor Magura</u>	164	2023	115	96	0	0	
	CALVINI	165						
	<u>Reabilitare sisteme de alimentare cu apă în localitățile Olari și Frasinet Dc 55 ; Dc 150</u>	166	2023	0	0	50	0	
RS	SECTOR RAMNICU SARAT	167						
	Rm. SARAT	168						
	<u>Reabilitare rețea de alimentare cu apă str. Oreavu + Porumbeilor (cart.Barasca) PEHD, De 50mm; 12 bransamente, fara asfalt, 280 ml.</u>	169	2023	55	38	0	0	
	<u>Reabilitare rețea de alimentare cu apă str. Intrarea Carpați (PEHD, De 63mm, 14 utilizatori, fara asfalt), 150 ml</u>	170	2023	2	1	0	0	
	<u>Reabilitare rețea de alimentare cu apă str. Intrarea Bucegi (PEHD, De 63mm, 14 utilizatori, fara asfalt), 150 ml</u>	171	2023	2	0	0	0	
	<u>Reabilitare rețea de alimentare cu apă str. Al. Sihleanu (PEHD, De 50 mm, 14 utilizatori) cu asfalt, 120 ml</u>	172	2023	28	0	0	0	
	<u>Inlocuire rețea distribuție și bransamente str. Maior Nedelcu. De 90 mm, 487 ml, 47 bransamente. Cu asfalt.</u>	173	2023	350	338	0	0	
	<u>Inlocuire rețea distribuție și bransamente str. Ghe. Murgoci. De 63/75 mm, 172 ml, 24 bransamente. Cu asfalt</u>	174	2023	238	198	0	0	
	<u>Inlocuire rețea distribuție și bransamente str. Pitaresei + str. Grebanu. De 110/63 mm, 358 ml, 44 bransamente. Cu asfalt</u>	175	2023	171	198	150	0	
	<u>Inlocuire rețea distribuție și bransamente CT202 - Aleea Stelelor. 240 ml, 6 scări de bloc. Partial</u>	176	2023	189	157	0	0	

	<u>Inlocuire retea distributie si bransamente CT807 - Intrarea Craitei. 330 ml , 9 scari de bloc. Partial asfalt.</u>	177	2023	144	83	0	0		
	<u>Inlocuire retea transport OL Dn400 si retea distributie OL Dn200 si bransamente str. Principe Ferdinand. 385 ml Cu asfalt.</u>	178	2023	0	0	30	200	430	
	<u>Inlocuire retea distributie si bransamente str. Gheorghita Lupescu (partial). 160 ml, 16 bransamente. Cu asfalt.</u>	179	2023	0	0	15	20	80	
	<u>Inlocuire retea distributie si bransamente Fdt. Garoafei. 130 ml , 12 bransamente. Cu asfalt.</u>	180	2023	0	0	10	20	50	
	<u>Retea canalizare strada C.I.Parhon Nr. 15 C Rm. Sarat Ø250mm L=200 ml</u>	181	2023	0	0	50	0		
	<u>RDAB CT 807, PEHD De 160mm, 50m, PEHD De 110m, 560m, PEHD De 63, 260m, 61 bransamente (scari bloc) PEHD de 40mm, 500m (inlocuire) cu asfalt</u>	182	2023	0	2	850	0		
	<u>RDAB Str. 9 Mai, PEHD 110mm, 250m, 30 bransamente, cu asfalt (inlocuire)</u>	183	2023	0	0	263	0		
	<u>Inlocuire retea distributie si bransamente str. Murelor. 280 ml , 23 bransamente. Cu asfalt.</u>	184	2023	95	87	0	0		
	<u>Inlocuire retea distributie si bransamente str. Mesteacanului. 152 ml , 10 bransamente. Fara</u>	185	2023	47	43	0	0		
	<u>Inlocuire retea distributie si bransamente str. Frasinului. 490 ml , 47 bransamente. Fara asfalt.</u>	186	2023	170	167	0	0		
	<u>Inlocuire retea distributie si bransamente str. Oilor + Stadionului. 261 ml , 14 bransamente. Cu asfalt.</u>	187	2023	91	77	0	0		
	<u>Inlocuire retea distributie si bransamente str. Padurii. 147 ml , 12 bransamente. Fara asfalt.</u>	188	2023	36	33	0	0		
	<u>Retea distributie apa si bransamente str. Paun Pinciu De 110 mm, 240 ml, 32 bransamente</u>	189	2023	1	0	0	0		
	<u>Retea distributie apa si bransamente str. Jitia De 315 mm, 530 ml, De 110 mm , 530 ml, 62</u>	190	2023	102	41	0	0		
	<u>Retea distributie apa si bransamente str. 22 Decembrie, De 160 mm, 430 ml, 64 bransamente, cu asfalt</u>	191	2023	359	354	0	0		
	<u>Automatizare surse apa Oreavu si Crangul Ursului</u>	192	2023	150	147	0	0		
	<u>sistem monitorizare video surse apa Oreavu si Crangul Ursului</u>	193	2023	15	15	0	0		
	<u>RDAB CT 601, PEHD De 110m, 350m, 21 bransamente (scari bloc), PEHD De 40, 250m (inlocuire) cu asfalt</u>	194	2023	427	11	427	0		
	<u>RDAB CT 201, PEHD De 180, 200m, PEHD De 110mm, 510m, 23 bransamente (scari bloc), PEHD De 40, 200m (Inlocuire) cu asfalt</u>	195	2023	52	0	20	400		
	<u>RDAB Str. Fundatura Perisori, PEHD De 50mm, 110m, 18 utilizatori, cu asfalt.</u>	196	2023	25	1	122	0		
	<u>Extindere retea de apa si de canalizare in Bariera Focsani (PEHD De110 Pn10 - 650 ml, PVC Dn250 SN8 - 530 ml) fara asfalt</u>	197	2023	70	0	50	600	300	
	<u>Construire camine carosabile monitorizare debite (DMA), 20 bucati</u>	198	2023	65	63	0	0		
	MURGESTI	199							
	<u>Executie instalatie de ridicare presiune (grup pompare VFD/hidrofor) pentru 6 utilizatori. DJ 203H Necesari teren si bransament electric.</u>	200	2023	35	2	33	0		

	Inlocuire RDAB DS 2, PEHD De 40mm, 190m, 9 bransamente	201	2023	30	0	0	0	
	Reabilitare statie tratare Valea Ratei	202	2023	10	10	0	0	
	TOPLICENI	203						
	Bransament electric si instalatie de ridicare presiune sat Posta str. Parcului	204	2023	20	0	0	0	
	GREBANU	205						
	Executie instalatie de ridicare presiune (grup pompare VFD/hidrofor) pentru 6 utilizatori. Homesti. Necesar teren si bransament electric.	206	2023	30	0	0	0	
VS	SECTOR VALEA SLANICULUI	207						
	MANZALESTI	208						
	Inlocuire retea distributie apa OL Dn 200 mm cu PEHD De 90 - 63 mm Pn 10 in sat Jghiab , com. Minzalesti , cu 3 ramificatii De 63mm, 2000 ml	209	2023	256	3	450	0	
	Inlocuire conducta de transport de la statia de pompare Grunj la rezervor Meledic, com. Manzalesti, Jud. Buzau.	210	2023	3	10	0	0	
	VINTILA VODA	211						
	Extindere retea de distributie si bransamente, inst. Pompare si bransament electric sat Bodinesti (Vintila Voda). De 50/40/20 , 1100 ml ,16 utilizatori. Fara asfalt	212	2023	225	10	215	0	
	CERNATESTI	213						
	Inlocuire retea de distributie sat Cernatesti De 40 Pn 6 , 118 ml si bransamente. 6 utilizatori.DJ 203K Cu asfalt	214	2023	48	49	0	0	
	Inlocuire retea de distributie sat Manasia De 40, Pn 6, 60 ml si bransamente. 3 utilizatori. Cu asfalt	215	2023	5	3	0	0	
	Inlocuire retea de distributie sat Cernatesti De 40, Pn 6, 95 ml si bransamente. 6 utilizatori. Nr. 161-165 Cu asfalt	216	2023	21	34	0	0	
	Inlocuire retea de distributie sat Cernatesti De 25, Pn 6 , 30 ml si bransamente. 2 utilizatori. Nr. 255-256 Cu asfalt	217	2023	4	20	0	0	
	Inlocuire retea de distributie sat Cernatesti De 40, Pn 6, 60 ml si bransamente. 7 utilizatori. Nr. 201-207 Cu asfalt	218	2023	28	2	0	0	
	Inlocuire retea de distributie sat Zarnesti Slanic De 40/25, Pn 6, 145 ml si bransamente. 6 utilizatori. Fara asfalt.	219	2023	7	5	0	0	
	Inlocuire RDAB Str. Magnoliei, PEHD De 63mm, 100m, cu asfalt, 18 bransamente (inlocuire)	220	2023	85	2	85	0	
	Inlocuire RDAB Str. Fundatura Morii, PEHD De 40mm, 360m, 6 bransamente fara asfalt	221	2023	60	5	60	0	
	Infiintare statie repompare Cernatesti - Aldeni, rezervor suprateran 50mc, grup pompare cu convertizor H=55mCA, Q=20mc/h necesar teren	222	2023	850	1	850	0	
	SAPOCA	223						
	Inlocuire RDAB Str. Iazului, PEHD De 32mm, 150m, cu asfalt, 9 bransamente (inlocuire)	224	2023	60	3	57	0	
	Inlocuire RDAB Str. Cascadei, PEHD De 32, 100m cu asfalt, 4 abonati	225	2023	50	2	48	0	
	BECENI	226						
	Inlocuire RDAB Izvorul Dulce, Str. Bucegi, PEHD De 63mm, 110m, 5 bransamente fara asfalt, (inlocuire)	227	2023	25	8	17	0	

	VALEA SALCIEI	228							
	Extindere retea distributie si bransamente, sat Soimu, PEHD De 63mm, 1800m, 23 bransamente cu asfalt	229	2023	50	2	48	420		
	CENTRE NOI PRELuate PROGRAME PRIORITARE	230							
	Intretinerea, inlocuirea si dezvoltarea activelor date in concesiune in 2022	231	2023	50	0	600	0		
	STUDII GIS	232							
	Implementare GIS pentru retele de apa si canalizare	233	2023	0	0	300	150	220	
	Studii de solutie si proiectare Alimentare cu apa UAT Sarulesti ; UAT Valea Salciei(loc. Valea Larga; Goicelu, Apostari, Valea Salciei) UAT Vintila Voda	234	2023	150	75	75	0		
	STATII DE TRATARE APA	235							
	Movila banului STAP	236	2023	300	0	0	0		
	Crestere capacitate tratare primara STAP	237	2023	20	0	0	0		
	POIM regional - diverse cont 231.2	238	2023	55	0	50	0		
ZJ	ZONA JUDETEANA	239							
	Realizare sistem monitorizare conc. Clor liber rezidual, comanda foraje si transmitere informatii pentru Valea Salciei, Rezervoare Patarlagele (3	240	2023	250	116	0	0		
	Studiu hidrogeologic pentru executie foraje noi	241	2023	126	5	100	0		
	Executie foraje explorare/exploatare la Padina, Murgesti, Valea Salciei, Patarlagele, Naeni, Cozieni si echipare completa (cabina, electropompa, instalatie hidraulica)	242	2023	450	193	300	0		
	Interconectare Foraje explorare/exploatare cu retelele de distributie existente Padina, Patarlagele, Murgesti, Cozieni, Naeni, Valea Salciei	243	2023	395	187	450	0		
	Proiectare si executie conducte evacuare ape tehnologice statii tratare Murgesti ; Batogu PVC 63 mm , 1100 ml	244	2023	200	170	0	0		
	Alimentare cu energie electrica din surse neconventionale - celule fotovoltaice	245	2023	2,500	0	2,500	0		
	Lucrari si servicii conexe realizarii investitiilor	246							
	Ridicari topometrice	247	2023	72	0	0	0		
	Studii geotehnice	248	2023	35	0	0	0		
	Verificari proiecte	249	2023	25	0	0	0		
	Urmărirea comportării în timp a clădirilor	250	2023	65	0	0	0		
	Urmărire lucrări (RTE)	251	2023	20	0	0	0		
	Sisteme de monitorizare nivele in rezervoare Valea Slanicului si transmitere in SCADA Bz.	252	2023	70	70	0	0		
	Inlocuire retea distributie apa si bransamente aferente str. Principe Ferdinand PEHD De160, 550 ml si 56 bransamente, cu refacere asfalt	253	2023	675	12	663	0		
	Studiu de fezabilitate si PT pentru infiintare retea canalizare Lipia si Vernesti	254	2023	230	0	230	0		
	STAU Buzau – Lucrari de inlocuire a dulapurilor electrice de actionare, automatizare si control PLC1-MCC1	255	2023	897	269	628	0		
	Retea de alimentare cu energie electrica a forajelor noi Padina.	256	2023	100	0	100	0		
4.2	b) investitii noi-pentru bunurile luate in concesiune de natura domeniului public al statului sau al unității administrativ teritoriale:	257	2023	0	0	3,718	5,317	3,472	
ZM	ZONA METROPOLITANA	258							

	BUZAU	259							
	Retea canalizare str. Aleea Gradinilor cu racorduri Dn 200 lungime 250ml	260	2023	0	0	13	100	363	
	Extindere RDAB Aleea Gradinilor (retea apa) (L-600/De-110/Nr. br.-5/Fara Asfalt)	261	2023	0	0	15	165		
	Executie si montare panou cu soft proces tehnologic STAU Buzau	262	2023	0	0	56	0		
	Extindere retea distributie STAP Zahar - Pogonele (Tintesti)	263	2023	0	0	80	200	600	1,200
	Extindere RDAB Sos. Centura (Nordului) apa (L-720/De-110/Nr. br.-15/Fara Asfalt)	264	2023	0	0	16	100	110	
	Extindere RCR Sos. Centura (Nordului) canal (L-720/De-250/Nr. br.-15/Fara Asfalt)	265	2023	0	0	16	140	200	400
	Digitalizare (cofinantare) mun. Buzau	266	2023	0	0	466	0		
	VERNESTI	267							
	SF Vernesti (reconfigurare si reevaluare capacitati transport si stocare)	268	2023	0	0	0	80		
	SF interconectare Vernesti Sapoca	269	2023	0	0	80	0		
	Inlocuire RDAB str. Gradinilor str. 12 - Candesti (L-300/De-63/Nr. br.-20/Asfalt)	270	2023	0	0	12	169		
	Inlocuire RDAB str. Nucilor - Niscov (L-340/De-63/Nr. br.-20/Asfalt)	271	2023	0	0	12	185		
	Inlocuire RDAB str. Principala - Niscov (L-600/De-63/Nr. br.-20/Asfalt)	272	2023	0	0	15	286		
	Interconectare Niscov - Sasenii Noi (L-1500/De-63/Nr. br.-15/Asfalt)	273	2023	0	0	25	300	516	
	Interconectare Niscov - Carlomanesti (L-600/De-63/Nr. br.-/Asfalt)	274	2023	0	0	15	231		
	Inlocuire RDAB str. Panificatiei - Vernesti (L-600/De-63/Nr. br.-7/Asfalt)	275	2023	0	0	12	118		
	Redimensionare cond. alimentare Vernesti (L-1500/De-140/Nr. br.-50/Asfalt)	276	2023	0	0	15	250	700	
BS	SECTOR BUZAU SUD	277							
	MEREI	278							
	Extindere RDAB str. Izvor, Monteoru (L-300/De-63/Nr. br.-5/Fara Asfalt)	279	2023	0	0	12	45		
	PIETROASELE	280							
	Extindere RDAB str. Cramelor, Pietroasele (L-300/De-63/Nr. br.-1/Fara Asfalt)	281	2023	0	0	12	40		
	Extindere RDAB str. Unirii, Saranga (L-570/De-63/Nr. br.-5/Fara Asfalt)	282	2023	0	0	15	82		
	Extindere RDAB str. Rondului, Pietroasa Mica, (L-420/De-63/Nr. br.-7/Fara Asfalt)	283	2023	0	0	13	65		
	NAENI	284							
	Inlocuire RDAB str. Gales (L-300/De-50/Nr. br.-7/fara Asfalt)	285	2023	0	0	30	45		
	Reabilitare drenuri Recea - Naeni	286	2023	0	0	60	0		
	ULMENI	287							
	Extindere RDAB str Depozitului, Ulmeni, (L-200 ml/De-63/Nr. br.-5)- subtraversare DN 1B/fara	288	2023	0	0	10	33		
	Inlocuire RDAB str. Chioveni, Ulmeni (L-300/De-63/Nr. br.-27/fara asfalt)	289	2023	0	0	12	73		
	FLORICA	290							
	Inlocuire membrana impermeabilizare bazin efluent STAU Florica	291	2023	0	0	133	0		
	PADINA	292							
	Inlocuire membrana EPDM la rez. Padina	293	2023	0	0	30	0		

RS	SECTOR RAMNICU SARAT	294								
	RM. SARAT	295								
	Inlocuire RDAB str. Plantatiei (L-660/De-110/Nr. br.-26/Fara Asfalt)	296	2023	0	0	15	205			
	Inlocuire RDAB str. Parcului (L-420/De-110/Nr. br.-15/Fara Asfalt)	297	2023	0	0	14	130			
	Inlocuire RDAB str. Lunçii (L-660/De-110/Nr. br.-26/Fara Asfalt)	298	2023	0	0	15	100	333		
	Inlocuire RDAB str. Viitorului (L-110/De-63/Nr. br.-12/Asfalt)	299	2023	0	0	10	76			
	Inlocuire RDAB str. Zoita (L-110/De-63/Nr. br.-7/Asfalt)	300	2023	0	0	10	63			
	Inlocuire RDAB str. Jirlau (L-220/De-63/Nr. br.-22/Asfalt)	301	2023	0	0	12	149			
	Inlocuire RDAB str. Calnaului (L-220/De-63/Nr. br.-33/Asfalt)	302	2023	0	0	12	179			
	Inlocuire RDAB str. Rublei (L-360/De-110/Nr. br.-26/Asfalt)	303	2023	0	0	13	166	100		
	Inlocuire RDAB str. Barasti (L-100/De-63/Nr. br.-4/Asfalt)	304	2023	0	0	10	50			
	Inlocuire RDAB str. Amara (L-1400/De-63/Nr. br.-18/Asfalt)	305	2023	0	0	10	106			
	Inlocuire RDAB str. Penes Curcanul (L-180/De-63/Nr. br.-17/Asfalt)	306	2023	0	0	10	120			
	Inlocuire RDAB str. Fundatura Castanului (L-100/De-63/Nr. br.-5+1ag, ec./Asfalt)	307	2023	0	0	10	57			
	Inlocuire RDAB str. Drogului (L-110/De-63/Nr. br.-12/Asfalt)	308	2023	0	0	10	77			
	Inlocuire RDAB str. Fundatura Prunului (L-50/De-110/Nr. br.-7/Asfalt)	309	2023	0	0	10	44			
	Reabilitare nod hidraulic Castel apa mun. Rm. Sarat	310	2023	0	0	20	200	200	300	
	Str. Focsani nr.1 - SPAU cu deversare in Bariera Focsani	311	2023	0	0	350	0			
	MURGESTI	312								
	Impermeabilizare rezervoare Murgesti Batogu	313	2023	0	0	50	0			
VS	SECTOR VALEA SLANICULUI	314								
	SAPOCA	315								
	Inlocuire RDAB str. Dr. Mihai Ovidiu - Matesti (L-50/De-40/Nr. br.-5/Fara Asfalt)	316	2023	0	0	10	11			
	Inlocuire RDAB str. Inv. Gr. Mocanu - Matesti (L-150/De-40/Nr. br.-7/Asfalt)	317	2023	0	0	10	76			
	Inlocuire RDAB str. Preot Mosteanu (L-160/De-63/Nr. br.-16/Fara Asfalt)	318	2023	0	0	10	42			
	Inlocuire RDAB str. Principala 11bis, 11 - 2 bis (L-70/De-25/Nr. br.-2/Asfalt)	319	2023	0	0	10	30			
	Inlocuire RDAB str. Salcamilor -Matesti (L-100/De-630/Nr. br.-2/Fara Asfalt)	320	2023	0	0	10	14			
	CERNATESTI	321								
	Inlocuire RDAB str. Fundatura Paçii (L-120/De-40/Nr. br.-5/Asfalt)	322	2023	0	0	10	58			
	Inlocuire RDAB str. Labirintului (L-120/De-40/Nr. br.-2/Fara Asfalt)	323	2023	0	0	10	17			
	Inlocuire RDAB str. Magnoliei (L-2400/De-63/Nr. br.-11/Fara Asfalt)	324	2023	0	0	12	44			
	Inlocuire RDAB str. Primarului (L-300/De-40/Nr. br.-12/Asfalt)	325	2023	0	0	12	100			

	Inlocuire RDAB str. Sanitarului (L-60/De-63/Nr. br.-12/Fara Asfalt)	326	2023	0	0	10	21		
	Inlocuire RDAB str. Scolii (L-120/De-25/Nr. br.-2/Fara Asfalt)	327	2023	0	0	10	17		
	BECENI	328							
	Extindere RDAB Izvorul Dulce (Satul Vechi L-1400 ml/De-40/Nr. br.-16/ fara asfalt)	329	2023	0	0	22	213		
	Extindere RDAB de la rezervoare Arbanasi pana la Tabara Scolara (L-1700/De-63/nr. br.-10/fara	330	2023	0	0	26	145	100	
VB	SECTOR VALEA BUZULUI	331							
	PATARLAGELE	332							
	Extindere Crang - Valea Viei (L-800, De-110, 0-abonati, fara asfalt)	333	2023	0	0	230	0		
	MAGURA	334							
	Extindere retea Inel DN 10 - Str. Soseaua Noua (L-500, De-63, 0-abonati, fara asfalt)	335	2023	0	0	80	0		
	ZONA JUDETEANA	336							
	Monitorizare clor liber rezidual Ulmeni, Florica, Valea Ratei, Batogu, Murgesti + centre nou	337	2023	0	0	450	0		
	Consultanta RCI panouri fotovoltaice si digitalizare	338	2023	0	0	180	0		
	Proiect RES (cofinantare) - panouri fotovoltaice	339	2023	0	0	330	0		
	Actualizare SF Siriu SPIUR	340	2023	0	0	0	100	250	
	Lucrari si servicii conexe realizarii investitiilor:	341							
	Ridicari topometrice	342	2023	0	0	80	0		
	Studii de fezabilitate (strategie de digitalizare)	343	2023	0	0	250	0		
	Studii geotehnice	344	2023	0	0	50	0		
	Verificari proiecte	345	2023	0	0	35	0		
	Urmărirea comportării în timp a clădirilor	346	2023	0	0	80	0		
	Urmărire lucrări (RTE)	347	2023	0	0	35	0		
4.3	Dotari -Lista inlocuiri si dezvoltari active publice date in concesiune HD- Anexa B	348	2023	2,927	1,461	2,939	1,653	0	
4.4	Rambursări de rate aferente creditelor externe pentru investiții cofinanțare-, BERD;	349	2026	6,173	6,273	12,170	14,408	14,105	
	- BERD1 -2015-2026	350		6,173	5,675	5,875	5,739	5,599	
	- BERD2 -2024-2034	351		0	598	4,000	6,431	6,327	
	- BEI -2010-2028	352		0	0	2,295	2,238	2,179	
5	INVESTITII POIM -Cheltuieli eligibile din fonduri europene, din care:	353	2026	396,696	29,809	867,486	602,689	200,896	
	a)-cheltuieli materiale	354		0	0	0	0	0	
	b)cheltuieli cu salariile	355		0	0	0	0	0	
	c)cheltuieli privind prestarile de servicii executate de terti	356	2026	396,696	29,809	867,486	602,689	200,896	
	d)cheltuieli cu reclama si publicitatea	357		0	0	0	0	0	
	e)alte cheltuieli	358		0	0	0	0	0	

Director General,
Ing.Savulescu Simona

Manager Departament Tehnic,
Ing. Isopencu Razvan

Director Economic,
Ec.Vasii Dragomir

Măsuri de îmbunătățire a rezultatului brut și reducere a platilor restante

Anexa nr.5
BVC 2023

mii lei

Nr. crt.	Măsuri	Termen de realizare	2022 an curent				2023		2024		2025	
			Influențe (+/-)	Plati restante	Rezultat brut	Plati restante	Influențe (+/-)	Rezultat brut	Plati restante	Influențe (+/-)	Rezultat brut	Plati restante
0	1	2	3	4	7	8	9	10	9	10	10	
Pct. I	Măsuri de îmbunătățire a rezultatului brut și reducere a arieratelor		0									
1	Reducerea redevenței ce acopera rata BEI prin scaderea soldului ca urmare a platii ratelor	Annual	0									
2	Cresterea productiei- aplicare politica tarifare	Annual	-1,900		23,217		2,300			960		
3	Venituri vanzare spatii	Annual	0		0	0						
4	Venituri din imobilizari	Annual	-2,400		1,926							
5	Alte venituri	Annual	2,000		1,547							
	TOTAL Pct. I		-2,300	0	26,690	0	2,300	0	2,300	0	960	
Pct. II	Cauze care diminuează efectul măsurilor prevăzute la Pct. I											
A1	Cresterea privind cheltuielile cu stocurile	Annual	-4,630		-1,451							
A2	Cresterea privind cheltuielile cu serviciile executate de terti	Annual	-200		-2,701							
A3	Cresterea privind cheltuielile cu alte servicii	Annual	1,520		-3,070							
B	Cresterea privind cheltuielile cu impozite, taxe si varsaminte asimilate	Annual	0		-3,294							
C	Cresterea privind cheltuielile cu personalul	Annual	1,066		-10,641							
D	Cresterea altor cheltuieli de exploatare	Annual	0		-321							
	Cresterea cheltuielilor financiare	Annual	644		-512							
	TOTAL Pct. II		-1,600	0	-21,990	0	2,100	0	2,100	0	760	
Pct. III	TOTAL GENERAL Pct. I + Pct. II	6,300	-3,900	0	4,700	0	4,400	0	4,400	0	1,720	
			2,400		7,100		7,300		7,300		7,500	

Director economic,
Ec. Vasii Dragomir

CONȚINUTUL UNITĂȚII,

Director general,

Ing. Săvulescu Simona

(

(

- agenti economici	24,300	146,529	2,900	17,487	7,700	43,416	9,200	55,476	5,000	30,150
- consum propriu		0	0	0	0	0	0	0	0	0
2.2 Diverse servicii conexe CANAL		0		0		0		0		0
I.TOTAL Punct de lucru MEREI		1,898,200		262,953		506,806		709,851		418,590
Punct de lucru ZORESTI										
1. APA POTABILA										
Apa captata	78,333	0	12,000		23,500		25,000	0	17,833	40,000
1.1 Apa distribuita	47,000	386,810	7,200	59,256	14,100	116,043	15,000	123,450	10,700	88,061
- populatie	46,080	379,238	7,140	58,762	14,040	115,549	14,500	119,335	10,400	85,592
- agenti economici	920	7,572	60	494	60	494	500	4,115	300	2,469
- consum propriu	0	0	0	0	0	0	0	0	0	0
1.2 Diverse servicii conexe APA		0	0	0		0		0		0
I.TOTAL punct de lucru ZORESTI		386,810		59,256		116,043		123,450		88,061
Punct de lucru PIETROASELE										
1. APA POTABILA										
Apa captata	125,974	0	20,130		33,636		42,078		30,130	23,000
1.1 Apa distribuita	97,000	798,285	15,500	127,559	25,900	213,151	32,400	266,646	23,200	190,930
- populatie	83,560	687,699	12,760	105,015	22,500	185,175	28,700	236,201	19,600	161,308
- agenti economici	13,320	109,624	2,710	22,303	3,370	27,735	3,670	30,204	3,570	29,381
- consum propriu	120	962	30	241	30	241	30	241	30	241
1.2 Diverse servicii conexe APA		0	0	0		0		0		0
I.TOTAL Punct de lucru PIETROASELE		798,285		127,559		213,151		266,646		190,930
Punct de lucru POGOANELE										
1. APA POTABILA										
Apa captata	280,488	0	54,878		89,268		78,293		58,049	18,000
1.1 Apa distribuita	230,000	1,885,760	45,000	368,880	73,200	599,181	64,200	526,896	47,600	390,803
- populatie	144,300	1,187,589	28,100	231,263	38,100	313,563	46,400	381,872	31,700	260,891
- agenti economici	51,700	425,491	9,900	81,477	19,600	161,308	10,800	88,884	11,400	93,822
- consum propriu	34,000	272,680	7,000	56,140	15,500	124,310	7,000	56,140	4,500	36,090
1.2 Diverse servicii conexe APA		0								
2 CANALIZARE EPURARE										
2.1 Apa evacuată si epurata	150,000	884,440	29,700	175,011	51,100	299,633	35,600	210,248	33,600	199,548
- populatie	72,200	435,366	15,400	92,862	18,800	113,364	19,400	116,982	18,600	112,158
- agenti economici	48,300	291,249	8,300	50,049	19,800	119,394	9,700	58,491	10,500	63,315
- consum propriu	29,500	157,825	6,000	32,100	12,500	66,875	6,500	34,775	4,500	24,075
2.2 Diverse servicii conexe CANAL										
I.TOTAL Punct de lucru Pogoanele		2,770,200		543,891		898,814		737,144		590,351
Punct de lucru ULMENI										
1. APA POTABILA										
Apa captata	42,857	0	8,286		11,286		14,714		8,571	30,000
1.1 Apa distribuita	30,000	246,900	5,800	47,734	7,900	65,017	10,300	84,769	6,000	49,380
- populatie	28,300	232,909	5,400	44,442	7,200	59,256	10,000	82,300	5,700	46,911
- agenti economici	1,700	13,991	400	3,292	700	5,761	300	2,469	300	2,469
- consum propriu	0	0	0	0	0	0	0	0	0	0
1.2 Diverse servicii conexe APA		0	0	0		0		0		0
I.TOTAL Punct de lucru ULMENI		246,900		47,734		65,017		84,769		49,380

Punct de lucru SAHATENI												
1. APA POTABILA												
Apa captata	38,333	0	8,333									
1.1 Apa distribuita	23,000	189,290	5,000	41,150	10,667	6,400	52,672	7,000	57,610	7,667	4,600	37,858
- populatie	18,500	152,255	3,600	29,628	5,200	4,200	42,796	6,000	49,380	3,700	3,000	30,451
- agenti economici	4,500	37,035	1,400	11,522	1,200	1,200	9,876	1,000	8,230	900	0	7,407
- consum propriu	0	0	0	0	0	0	0	0	0	0	0	0
1.2 Diverse servicii conexe APA												
I.TOTAL Punct de lucru SAHATENI		189,290		41,150			52,672		57,610			37,858
Punct de lucru PADINA												
1. APA POTABILA												
Apa captata	87,500	0	14,000									
1.1 Apa distribuita	70,000	575,428	11,200	92,029	23,000	18,400	151,285	24,000	197,331	20,500	16,400	134,783
- populatie	60,200	495,446	9,400	77,362	16,400	13,400	134,972	21,000	172,830	13,400	11,282	110,282
- agenti economici	6,600	54,318	1,100	9,053	1,300	1,300	10,699	2,100	17,283	2,100	2,100	17,283
- consum propriu	3,200	25,664	700	5,614	700	700	5,614	900	7,218	900	0	7,218
1.2 Diverse servicii conexe APA		0	0	0	0	0	0	0	0	0	0	0
I.TOTAL Punct de lucru PADINA		575,428		92,029			151,285		197,331			134,783
Punct de lucru NAIENI												
1. APA POTABILA												
Apa captata	30,000	0	6,286									
1.1 Apa distribuita	21,000	172,830	4,400	36,212	8,000	5,600	46,088	6,600	54,318	6,286	4,400	36,212
- populatie	20,100	165,423	4,200	34,566	5,350	5,350	44,031	6,350	52,261	4,200	4,200	34,566
- agenti economici	900	7,407	200	1,646	250	250	2,058	250	2,058	200	200	1,646
- consum propriu	0	0	0	0	0	0	0	0	0	0	0	0
1.2 Diverse servicii conexe APA												
I.TOTAL Punct de lucru NAIENI		172,830		36,212			46,088		54,318			36,212
Punct de lucru MOVILA BANULUI												
1. APA POTABILA												
Apa captata	28,750	0	4,563									
1.1 Apa distribuita	23,000	189,290	3,650	30,040	8,438	6,750	55,553	8,400	69,132	5,250	4,200	34,566
- populatie	22,100	181,883	3,500	28,805	6,600	6,600	54,318	8,100	66,663	3,900	3,900	32,097
- agenti economici	900	7,407	150	1,235	150	150	1,235	300	2,469	300	300	2,469
- consum propriu	0	0	0	0	0	0	0	0	0	0	0	0
1.2 Diverse servicii conexe APA												
2 CANALIZARE EPURARE												
2.1 Apa evacuată si epurata	1,800	10,854	450	2,714	450	450	2,714	450	2,714	450	450	2,714
- populatie	1,800	10,854	450	2,714	450	450	2,714	450	2,714	450	450	2,714
- agenti economici	0	0	0	0	0	0	0	0	0	0	0	0
- consum propriu	0	0	0	0	0	0	0	0	0	0	0	0
2.2 Diverse servicii conexe CANAL												
I.TOTAL Punct de lucru MOV. BANULUI		200,144		32,753			58,266		71,846			37,280
Punct de lucru Florica												
1. APA POTABILA												
Apa captata	7,500	0	1,500									
1.1 Apa distribuita	6,000	49,128	1,200	9,813	2,000	1,600	13,105	1,700	13,928	1,875	1,500	12,282
- populatie	4,800	39,504	900	7,407	1,300	1,300	10,699	1,400	11,522	1,200	1,200	9,876
- agenti economici	0	0	0	0	0	0	0	0	0	0	0	0
- consum propriu	1,200	9,624	300	2,406	300	300	2,406	300	2,406	300	300	2,406

Punct de lucru VALEA RAMNICULUI												
1. APA POTABILA												
Apa captata	206,667	0	40,533	59,867	66,267	40,000						25,000
1.1 Apa distribuita	155,000	1,275,398	30,400	44,900	49,700	30,000						246,837
- populatie	140,800	1,158,784	26,900	40,900	45,000	27,000						222,210
- agenti economici	13,000	106,990	3,200	3,700	3,400	2,700						27,221
- consum propriu	1,200	9,624	300	300	300	300						2,406
1.2 Diverse servicii conexe APA	0	0	0	0	0	0						0
2 CANALIZARE EPURARE												
2.1 Apa evacuată și epurată	20,000	120,600	4,600	5,500	4,900	5,000						30,150
- populatie	17,700	106,731	3,700	4,700	4,600	4,700						28,341
- agenti economici	2,300	13,869	900	800	300	300						1,809
- consum propriu	0	0	0	0	0	0						0
2.2 Diverse servicii conexe CANAL	0	0	0	0	0	0						0
1.1 TOTAL Punct de lucru V. RAMNICULUI												
		1,395,998		277,867	402,629	438,515						276,987
Punct de lucru GREBANU												
1. APA POTABILA	137,333	0	24,133	38,667	44,400	30,133						25,000
Apa captata	103,000	847,270	18,100	148,890	33,300	22,600						185,883
1.1 Apa distribuita	97,600	803,248	17,000	139,910	31,800	21,100						173,653
- populatie	3,400	27,982	750	6,173	900	950						7,819
- agenti economici	2,000	16,040	350	2,807	600	550						4,411
- consum propriu	0	0	0	0	0	0						0
1.2 Diverse servicii conexe APA	0	0	0	0	0	0						0
1.1 TOTAL Punct de lucru GREBANU												
		847,270		148,890	238,565	273,933						185,883
Punct de lucru TOPICENI												
1. APA POTABILA	51,765	0	11,588	14,529	15,765	9,882						15,000
Apa captata	44,000	362,120	9,850	12,350	13,400	8,400						69,132
1.1 Apa distribuita	41,700	343,191	9,600	11,400	12,600	8,100						66,663
- populatie	2,300	18,929	250	2,058	800	300						2,469
- agenti economici	0	0	0	0	0	0						0
- consum propriu	0	0	0	0	0	0						0
1.2 Diverse servicii conexe APA	0	0	0	0	0	0						0
2 CANALIZARE EPURARE												
2.1 Apa evacuată și epurată	7,000	42,210	1,500	1,900	2,100	1,500						9,045
- populatie	6,760	40,763	1,440	1,840	2,040	1,440						8,683
- agenti economici	240	1,447	60	362	60	362						362
- consum propriu	0	0	0	0	0	0						0
2.2 Diverse servicii conexe CANAL	0	0	0	0	0	0						0
1.1 TOTAL Punct de lucru TOPICENI												
		404,330		90,111	113,098	122,945						78,177
Punct de lucru PUJESTI												
1. APA POTABILA	157,500	0	28,000	49,250	47,250	33,000						20,000
Apa captata	126,000	1,036,980	22,400	184,352	37,800	26,400						217,272
1.1 Apa distribuita	71,600	589,268	10,000	82,300	23,800	15,900						130,857
- populatie	54,400	447,712	12,400	102,052	14,000	10,500						86,415
- agenti economici	0	0	0	0	0	0						0
- consum propriu	0	0	0	0	0	0						0
1.2 Diverse servicii conexe APA	0	0	0	0	0	0						0
1.1 TOTAL Punct de lucru PUJESTI												
		1,036,980		184,352	324,262	311,094						217,272

(

(

4

Punct de lucru MURGESTI										
1. APA POTABILA										
Apa captata	20,732	0	3,110	5,366				7,256	5,000	18.00
1.1 Apa distribuita	17,000	139,847	2,550	4,400	20,955	36,202	48,948	5,950	4,100	33,743
- populatie	14,900	122,627	2,000	3,800	16,460	31,274	43,619	5,300	3,800	31,274
- agenti economici	1,800	14,814	400	550	3,292	4,527	4,527	300	300	2,469
- consum propriu	300	2,406	150	50	1,203	401	802	100	0	0
1.2 Diverse servicii conexe APA		0			0			0		0
I.TOTAL Punct de lucru MURGESTI		139,847			20,955	36,202	48,948			33,743
TOTAL SECTOR RM. SARAT										
1. APA POTABILA										
Apa captata	2,838,147	0	605,478	748,811	0	794,145	0	794,145	689,714	0
1.1 Apa distribuita	1,645,000	13,531,105	347,300	438,050	2,856,641	3,603,083	3,826,085	465,150	394,500	3,245,297
- populatie	1,327,100	10,922,033	274,000	356,900	2,255,020	2,937,287	3,129,869	380,300	315,900	2,599,857
- agenti economici	283,400	2,332,382	65,500	71,300	539,065	586,799	616,016	74,850	71,750	590,503
- consum propriu	34,500	276,690	7,800	9,850	62,556	78,997	80,200	10,000	6,850	54,937
1.2 Diverse servicii conexe APA		100,000	0	0	24,000	24,000	25,000	0	0	27,000
2 CANALIZARE EPURARE										
2.1 Apa evacuată si epurata	1,387,000	8,358,578	340,600	336,400	2,052,526	2,027,200	2,224,245	369,100	340,900	2,054,607
- populatie	969,260	5,844,638	216,340	235,840	1,304,530	1,422,115	1,486,636	246,540	270,540	1,631,356
- agenti economici	410,340	2,474,350	122,360	98,660	737,830	594,920	726,374	120,460	68,860	415,226
- consum propriu	7,400	39,590	1,900	1,900	10,165	10,165	11,235	2,100	1,500	8,025
2.2 Diverse servicii conexe CANAL		150,000	0	0	37,500	37,500	37,500	0	0	37,500
3.CANALIZ.AG.EC.POLUATORI GR.I	13,400	7,370	4,200	3,100	2,310	1,705	1,705	3,100	3,000	1,650
4.CANALIZ.AG.EC.POLUATORI GR.II	1,100	759	300	300	207	207	173	250	250	173
5.CANAL PLUVIAL-INDUSTRIAL		0	0	0	0	0	0	0	0	0
I.TOTAL SECTOR RM. SARAT		22,147,812	0	4,973,184	5,693,695	6,114,707	0	6,114,707	0	5,366,226
SECTOR VALEA BUZAUULI										
Punct de lucru PATARLAGELE										
1. APA POTABILA										
Apa captata	253,333	0	53,333	66,000		84,667			49,333	25.00
1.1 Apa distribuita	190,000	1,555,447	40,000	49,500	327,604	405,537	520,043	63,500	37,000	302,263
- populatie	109,300	899,539	24,400	31,400	200,812	258,422	316,855	38,500	15,000	123,450
- agenti economici	41,400	340,722	8,000	9,300	65,840	76,539	105,344	12,800	11,300	92,999
- consum propriu	39,300	315,186	7,600	8,800	60,952	70,576	97,844	12,200	10,700	85,814
1.2 Diverse servicii conexe APA		0	0	0	0	0	0	0	0	0
2 CANALIZARE EPURARE										
2.1 Apa evacuată si epurata	60,000	361,800	12,100	16,000	72,963	96,480	94,671	15,700	16,200	97,686
- populatie	50,400	303,912	9,700	13,200	58,491	79,596	78,993	13,100	14,400	86,832
- agenti economici	9,600	57,888	2,400	2,800	14,472	16,884	15,678	2,600	1,800	10,854
- consum propriu	0	0	0	0	0	0	0	0	0	0
2.2 Diverse servicii conexe CANAL		0	0	0	0	0	0	0	0	0
I.TOTAL Punct de lucru PATARLAGELE		1,917,247		400,567	502,017	614,714				399,949
Punct de lucru NEHOIU										
1. APA POTABILA										

(

(

- populatie	12,500	75,375	3,000	18,090	3,200	19,296	3,300	19,899	3,000	18,090
- agenti economici	2,500	15,075	800	4,824	600	3,618	500	3,015	600	3,618
- consum propriu	0	0	0	0	0	0	0	0	0	0
2.2 Diverse servicii conexe CANAL		0	0	0		0		0		0
I.TOTAL Punct de lucru CHIOJDU		460,632		110,923		116,705		134,790		98,216
Punct de lucru VIPERESTI										
1. APA POTABILA										
Apa captata	8,824	0	1,706		2,294		2,529		2,294	15,00
1.1 Apa distribuita	7,500	61,725	1,450	11,934	1,950	16,049	2,150	17,695	1,950	16,049
- populatie	6,900	56,787	1,300	10,699	1,800	14,814	2,000	16,460	1,800	14,814
- agenti economici	600	4,938	150	1,235	150	1,235	150	1,235	150	1,235
- consum propriu	0	0	0	0	0	0	0	0	0	0
1.2 Diverse servicii conexe APA		0	0	0		0		0		0
I.TOTAL Punct de lucru VIPERESTI		61,725		11,994		16,049		17,695		16,049
Punct de lucru MAGURA										
1. APA POTABILA										
Apa captata	70,000	0	15,000		19,000		21,500		14,500	40,00
1.1 Apa distribuita	42,000	345,534	9,000	74,039	11,400	93,791	12,900	106,136	8,700	71,570
- populatie	36,800	302,864	7,600	62,548	9,900	81,477	11,800	97,114	7,500	61,725
- agenti economici	4,600	37,858	1,250	10,288	1,350	11,111	950	7,819	1,050	8,642
- consum propriu	600	4,812	150	1,203	150	1,203	150	1,203	150	1,203
1.2 Diverse servicii conexe APA		0	0	0		0		0		0
2.CANALIZARE EPURARE										
2.1 Apa evacuată și epurată	1,200	7,236	0	0	0	0	600	3,618	600	3,618
- populatie	1,200	7,236	0	0	0	0	600	3,618	600	3,618
- agenti economici	0	0	0	0	0	0	0	0	0	0
- consum propriu	0	0	0	0	0	0	0	0	0	0
2.2 Diverse servicii conexe CANAL		0	0	0		0		0		0
I.TOTAL Punct de lucru MAGURA		352,770		74,039		93,791		109,754		75,188
Punct de lucru COZIENI										
1. APA POTABILA										
Apa captata	49,091	0	10,909		12,000		13,636		12,545	45,00
1.1 Apa distribuita	27,000	221,843	6,000	49,286	6,600	54,234	7,500	61,631	6,900	56,693
- populatie	20,500	168,715	4,500	37,035	5,200	42,796	5,700	46,911	5,100	41,973
- agenti economici	4,750	39,093	1,050	8,642	1,000	8,230	1,350	11,111	1,350	11,111
- consum propriu	1,750	14,035	450	3,609	400	3,208	450	3,609	450	3,609
1.2 Diverse servicii conexe APA		0	0	0		0		0		0
I.TOTAL Punct de lucru COZIENI		221,843		49,286		54,234		61,631		56,693
Punct de lucru CALVINI										
1. APA POTABILA										
Apa captata	67,500	0	15,750		17,250		17,250		17,250	80,00
1.1 Apa distribuita	13,500	111,105	3,150	25,925	3,450	28,394	3,450	28,394	3,450	28,394
- populatie	12,900	106,167	3,000	24,690	3,300	27,159	3,300	27,159	3,300	27,159
- agenti economici	600	4,938	150	1,235	150	1,235	150	1,235	150	1,235
- consum propriu	0	0	0	0	0	0	0	0	0	0
1.2 Diverse servicii conexe APA		0	0	0		0		0		0
I.TOTAL Punct de lucru CALVINI		111,105		25,925		28,394		28,394		28,394

TOTAL SECTOR VALEA BUZAULUI												
1. APA POTABILA												
Apa captata	1,170,494	0	261,878	0	309,110	0	352,348	0	247,158	0	36,78	0
1.1 Apa distribuita	740,000	6,065,536	164,300	1,347,055	195,200	1,599,881	225,400	1,847,892	155,100	1,270,709	800,779	0
- populatie	500,100	4,115,823	107,900	888,017	134,900	1,110,227	160,000	1,316,800	97,300	1,270,709	800,779	0
- agenti economici	122,450	1,007,764	31,950	262,949	28,800	237,024	31,350	258,011	30,350	249,781	0	0
- consum propriu	117,450	941,949	24,450	196,089	31,500	252,630	34,050	273,081	27,450	220,149	0	0
1.2 Diverse servicii conexe APA	0	0	0	0	0	0	0	0	0	0	0	0
2 CANALIZARE EPURARE	0	0	0	0	0	0	0	0	0	0	0	0
2.1 Apa evacuatata si epurata	222,200	1,339,703	47,900	288,796	57,500	346,684	60,900	367,186	55,900	337,036	0	0
- populatie	190,000	1,145,700	40,100	241,803	49,000	295,470	52,200	314,766	48,700	293,661	0	0
- agenti economici	31,960	192,719	7,740	46,672	8,440	50,893	8,640	52,099	7,140	43,054	0	0
- consum propriu	240	1,284	60	321	60	321	60	321	60	321	0	0
2.2 Diverse servicii conexe CANAL	0	0	0	0	0	0	0	0	0	0	0	0
I. TOTAL GENERAL VALEA BUZAULUI	0	7,405,238	0	1,635,851	0	1,946,565	0	2,215,078	0	1,607,745	0	0
SECTOR VALEA SLANICULUI												
Punct de lucru SAPOCA												
1. APA POTABILA												
Apa captata	226,154	0	42,154	0	56,462	0	79,846	0	47,692	0	35,00	0
1.1 Apa distribuita	147,000	1,207,290	27,400	224,872	36,700	301,411	51,900	426,507	31,000	254,500	0	0
- populatie	112,500	925,875	19,400	159,662	25,900	213,157	42,200	347,306	25,000	205,750	0	0
- agenti economici	22,500	185,175	5,000	41,150	7,800	64,194	6,700	55,141	3,000	24,690	0	0
- consum propriu	12,000	96,240	3,000	24,060	3,000	24,060	3,000	24,060	3,000	24,060	0	0
1.2 Diverse servicii conexe APA	0	0	0	0	0	0	0	0	0	0	0	0
I. TOTAL Punct de lucru SAPOCA	1,207,290	224,872	0	301,411	0	426,507	0	254,500	0	0	0	0
Punct de lucru MANZALESTI												
1. APA POTABILA												
Apa captata	33,333	0	8,267	0	8,933	0	9,867	0	6,267	0	25,00	0
1.1 Apa distribuita	25,000	205,750	6,200	51,026	6,700	55,141	7,400	60,902	4,700	38,681	0	0
- populatie	22,100	181,883	5,200	42,796	6,000	49,380	6,800	55,964	4,100	33,743	0	0
- agenti economici	2,900	23,867	1,000	8,230	700	5,761	600	4,938	600	4,938	0	0
- consum propriu	0	0	0	0	0	0	0	0	0	0	0	0
1.2 Diverse servicii conexe APA	0	0	0	0	0	0	0	0	0	0	0	0
I. TOTAL Punct de lucru MANZALESTI	205,750	51,026	0	55,141	0	60,902	0	38,681	0	0	0	0
Punct de lucru CERNATESTI												
1. APA POTABILA												
Apa captata	187,273	0	30,545	0	50,727	0	60,364	0	45,636	0	45,00	0
1.1 Apa distribuita	103,000	847,480	16,800	138,212	27,900	229,586	33,200	273,173	25,100	206,510	0	0
- populatie	97,600	803,248	15,500	127,565	26,700	219,741	31,800	261,714	23,600	194,228	0	0
- agenti economici	4,400	36,212	1,050	8,642	1,050	8,642	1,100	9,053	1,200	9,876	0	0
- consum propriu	1,000	8,020	250	2,005	150	1,203	300	2,406	300	2,406	0	0
1.2 Diverse servicii conexe APA	0	0	0	0	0	0	0	0	0	0	0	0
2 CANALIZARE EPURARE												
2.1 Apa evacuatata si epurata	7,000	42,210	1,400	8,442	1,800	10,854	2,000	12,060	1,800	10,854	0	0
- populatie	6,200	37,386	1,200	7,236	1,600	9,648	1,800	10,854	1,600	9,648	0	0
- agenti economici	800	4,824	200	1,206	200	1,206	200	1,206	200	1,206	0	0
- consum propriu	0	0	0	0	0	0	0	0	0	0	0	0
2.2 Diverse servicii conexe CANAL	0	0	0	0	0	0	0	0	0	0	0	0

(

(

L I S T A
INLOCUIRI SI DEZVOLTARI ACTIVE PUBLICE DATE IN CONCESIUNE
PREVIZIONATE A SE ACHIZITIONA ÎN ANUL 2023
fond IID, conform OUG 198/2005

Nr crt	DENUMIREA UTILAJELOR ECHIPAMENTELOR	UM	Cant	PU	Valoare 2023	Valoare 2024
1	ZONA METROPOLITANA					
2	Rezervor suprateran termoizolat cu automatizare 30 mc	buc.	1	150,000	150,000	
3	Electropompa submersibila Q=45 mc/h, H= 45 m , U=400V, n=2900rot/min; refulare 4"	buc.	1	17,000	17,000	
4	Electropompa submersibila Q=30 mc/h, H= 45 m , U=400V, n=2900rot/min; refulare 4"	buc.	1	17,000	17,000	
5	Grup pompare 2+1 cu convertizor de frecventa Q=15 mc/h, H=74 mcA, U=400 V	buc	3	100,000	300,000	
6	ZONA JUDETEANA					
7	SECTOR BUZAU SUD					
8	Cabina panouri termoizolante 2m x 2m	buc.	2	6,000	12,000	
9	Florica					
10	Electropompa submersibila F1 Q=14 mc/h, H= 50m , U=400V, n=2900rot/min; refulare		1	12,000	12,000	
11	Merei					
12	Grup pompare 1+1 , 400V, H= 12 bar, Q= 2,5 mc/h, Monteoru-Huioaba		1	32,000		32,000
13	Electropompa submersibila Valea Botei Q=3,5 mc/h, H= 60m , U=230V, n=2900rot/min; refulare 1 1/4"	buc	1	5,500	5,500	
14	Electropompa submersibila Nenciulesti Q=8 mc/h, H= 60m , U=230V, n=2900rot/min; refulare 1 1/4"	buc	1	9,500	9,500	
15	Electropompa submersibila F4 Vie, Q=5 mc/h, H= 100m , U=400V, n=2900rot/min; refulare 4"	buc	1	5,500	5,500	
16	Electropompa submersibila F1 Popas Q=20 mc/h, H= 100m , U=400V, n=2900rot/min; refulare 4"	buc	1	15,500	15,500	
17	Pompa de drenaj apa murdara, inaltime de refulare 19.4m , debit max. 300 l/min , putere motor 1370 W	buc	2	1,000	1,000	1,000
18	Padina				0	
19	Electropompa sumersibila apa potabila-Q=5mc/h H=100m;tensiune alimentare =400V,toleranta la nisip 500g/mc	buc	2	5,500	11,000	
20	Zoresti				0	
21	Electropompa submersibila, Q=8 mc/h, H= 100mH2O , 400V, n=2900rot/min; cond.refulare PE63 mm ;cablu pompa 62 ml-Zoresti, F2	buc	1	9,500	9,500	
22	Naeni				0	
23	Pompa submersibila Izvor Recea, Q= 4mc/h; H=110 m,U= 400V	buc	1	4,500	4,500	
24	Pompa submersibila F1 Naeni, Q= 1mc/h; H=100 m, U= 400V	buc	1	5,000	0	5,000
25	Pompa de drenaj apa murdara, inaltime de refulare 19.4m , debit max. 300 l/min , putere motor 1370 W	buc.	1	1,000	1,000	
26	SECTOR VALEA BUZULUI				0	
27	Patarlagele				0	
28	Hidrofor Omnigena JET 100 A, P=1,1kW, Q=60l/min, Hmax=50m, rezervor 100l	buc	2	750	1,500	
29	Sistem clorinare	buc	1	4,000	4,000	
30	Pompa ZDS QS4X.8-36, P=5,5 kW, Q=4,2-11,4 mc/h, H=173,9-28,8m (Poieni Izlaz)	buc	1	4,000	4,000	
31	Electropompa submersibila GRUNDFOS SP 17-4, P=2,2 kW, Q=21mc/h, H=65 mCA (foraj)	buc	1	8,000	8,000	
32	Pompa motrice GRUNDFOS SP2-9 P=0.37 kW, U=380-415V	buc	1	2,500	2,500	
33	Magura				0	
34	Pompa foraj ZDS QS4X.5-38, P=4 Kw, Q=1,8-6mc/h, H=217,1-115,1 m	buc	2	6,000	6,000	6,000
35	Cozieni				0	
36	Pompa foraj Grundfos , P=2,2 kW, Q=3 mc/h, H=60m	buc	4	4,800	14,400	4,800
37	Electropompa Pentax spalare filtru P= 6,6 kw Q=15 mc/h, H=38,3 m	buc	1	3,000	3,000	

38	Pompa Grundfos, P=10kW, Q=3,7mc/h, H=70m	buc	1	7,000	7,000	
39	STAP Siriu				0	
40	Pompa dozatoare RPG 603 (dozare hipoclorit)	buc	1	1,200	1,200	
41	Chiojdu				0	
42	Statie pompare apa uzata compacta (camin de pompare PEHD), grup pompare cu tocatore 1A=1R cu 2 electropompe Sulzer tip AS0641S30/2D	buc	1	70,000	70,000	
43	Cislau				0	
44	Hidrofor 50l, Q=3mc/h, H=80m	buc	1	750	750	
45	Pompa Scarisoara EUROPUMPS SBI3-23, P=1,2kW, Q=1-7 mc/h	buc	1	4,000	4,000	
46	Nehoiu				0	
47	Pompa EUROPUMPS SBI3-23, P=1,2kW, Q=1-7 mc-h	buc	2	4,000	8,000	
48	SECTOR RM. SARAT				0	
49	Rm. Sarat				0	
50	Bena auto (container)	buc.	1	25,000	25,000	
51	Cabina panouri termoizolante 2m x 2m	buc.	2	6,000	12,000	
52	Valea Ramnicului electropompa submersibila/ 380v; Q=4,5mc/h; H=110m	buc	3	5,500	11,000	5,500
53	Grebanu F1: electropompa submersibila -P=4kw/ 380v; Q=13mc/h; H=70m	buc	1	12,000	12,000	
54	Plevna F1: electropompa submersibila- P=2.2kw/380v; Q=5mc/h; H=100m	buc	1	5,500	5,500	
55	Murgesti : electropompa submersibila P=1.5kw/380v; Q=2.5mc/h; H=95m	buc	2	4,500	4,500	4,500
56	Topliceni: electropompa submersibila -P=4kw/380v; Q=6mc/h; H=90m	buc	1	7,500	7,500	
57	Electropompa submersibila (F18 Voetin), Q= 50 mc/h; H=95 mca, P=22 kW, n=2900rpm, U=0.4kV	buc	1	24,000	24,000	
58	Electropompa submersibila (F16Voetin), Q= 35 mc/h; H=96 mca, P=22 kW, n=2900rpm, U=0.4kV	buc	1	17,000	17,000	
59	Electropompa submersibila (F24Voetin), Q= 17 mc/h; H=96 mca, P=22 kW, n=2900rpm, U=0.4kV	buc	1	12,000	12,000	
60	Electropompa submersibila (F40 Oreavu), Q= 35 mc/h; H=75 mca, P=22 kW, n=2900rpm, U=0.4kV	buc	1	17,000	17,000	
61	Electropompa submersibila (F 26 Crangul Ursului), Q= 35 mc/h; H=40 mca, n=2900rpm, U=0.4kV	buc	1	17,000	17,000	
62	Pompa de drenaj apa murdara, inaltime de refulare 19.4m , debit max. 300 l/min , putere motor 1370 W	buc	4	1,000	2,000	2,000
63	Grup pompare 1+1, 400V, H= 2,5 bar, Q= 15 mc/h (Bariera Focsani)	buc	1	34,000	34,000	
64	SECTOR VALEA SLANICULUI				0	
65	Suflanta KAESER BD 236C, Q=18 mc/min., P=5 bar, U=0,4kV, diam. cuplare Dn100 (Statia Jghiab)	buc.	1	52,000	52,000	
66	SECTOR STAU					
67	STAU Buzau					
68	Bena pentru deseuri gratate	buc	4	25,000	50,000	50,000
69	Actionare electrica tip AUMA stavilare	buc	5	35,000	70,000	105,000
70	Suflanta model ROBOX, tip ES 125 - 126/5P-RVP-HT	buc	1	180,000	0	180,000
71	Electropalan 2 tone	buc	1	30,000	30,000	
72	Cazan apa calda 640kw	buc	1	98,000	0	98,000
73	Spalator de nisip	buc	1	145,000	145,000	
74	Banda transport namol centrifuga	buc	1	150,000	150,000	
75	Arzator Facla biogaz	buc	1	130,000	130,000	
76	Filtru carbune activ biogaz	buc	1	150,000	150,000	
77	Unitate uscare biogaz	buc	1	240,000	0	240,000
78	Balon Biogaz	buc	1	300,000	300,000	
79	Convertizor de Frecventa 110kw	buc	1	40,000	40,000	
80	Convertizor de Frecventa 45kw	buc	6	25,000		150,000
81	Tocator pentru namol	buc	1	35,000		35,000

82	Pompa NP 3102.060 MT 3~ Adaptive 462 - similara cu 3102.090-0760043, B48Qmax = 170 m ³ /h, Hmax = 12,5 m, Versiune: presiune medie (MT), Cod rotor: 462 400 V, 3 faze, 50 Hz, Cablu electric 20 m tip SUBCAB S3x2,5 + 3x2,5/3 + S(4x0.5) mm ² , Diametru refulare DN 100 Puterea nominala motor: 3,1 kW, Senzor temperatura, Senzor FLS - Senzori de detectie apa in camera etansare motor	buc	2	5,000	10,000	
83	Pompa NP 3102.060 MT 3~ Adaptive 462 - similara cu 3102.090-0760043, Qmax = 170 m ³ /h, Hmax = 12,5 m, Versiune: presiune medie (MT), Cod rotor: 462 400 V, 3 faze, 50 Hz, Cablu electric 20 m tip SUBCAB S3x2,5 + 3x2,5/3 + S(4x0.5) mm ² Diametru refulare DN 100 Puterea nominala motor: 3,1 kW, Senzor temperatura Senzor FLS - Senzori de detectie apa in camera etansare motor	buc	2	4,500	9,000	
84	Electropompa submersibila tip Grundfos S-tube, Q=1200mc/h (267 l/s), H. max = 12 m, U=400V, montaj vertical	buc	1	150,000	150,000	150,000
85	Electropompa submersibila tip Grundfos S-tube, Q=3500mc/h (1080 l/s), H. max = 14 m, U=400V, montaj vertical	buc	1	250,000	0	250,000
86	Electropompa submersibila centrifuga tip Amacan K800-401/376UEG (fara accesorii de montaj) Q=1600 mc/h, H=4.6 mcA, U=400 V. Cu cablu de ridicare	buc	2	160,000	320,000	320,000
87	Grup pompare cu convertizor frecventa 1a+1r, U=400V, Q= 40mc/h, H=25mca	buc	1	55,000	55,000	
88	STAU Rm. Sarat					
89	Senzor oxigen Oximax COS 61 D	buc	1	9,500	9,500	
90	Cazan apa calda 360 kw	buc	1	65,000	65,000	
91	Sursa SMART UPS RT 2000	buc	1	8,000	8,000	
92	Snec transportor cu surub namol deshidratat EMO	buc	1	80,000	80,000	
93	Pompa KSB KRTF 80-250/54UG-S, Q=105.88 mc/h, P=5.5 Kw, 400 V, H-8.54 m	buc	1	34,500	34,500	
94	STAU Beceni					
95	Pompa submersibila FLYGT 3057.181-0770409 , 1.7 Kw, 2700 rpm, max.40 grd C, 230 V, IP 68	buc	1	7,200	7,200	
96	STAU Cislau					
97	Pompa HYDRO-VACUUM Q=8-18 mc/h, P=1,5 kw, 55 Hz, 2800 rot/min (include si sistemul de ghidaj) -SPAURI	buc	2	8,000	8,000	8,000
98	STAU Chiojdu					
99	Electropompa Submersibilatip ABS MF 154, U= 230 V,, Q=10.8 mc/h, Hmax=11 m, IP 68	buc	1	6,300	6,300	
100	Convertizor de frecventa 5.5 kW/7.5 HP, Input: 3 Phase, 380-480 V, AC Voltage range : 342-528 V	buc	2	6,500	6,500	6,500
101	STAU Cernatesti					
102	Pompa HCP Pump typ BF-05AU, Pc=0.7 Kw, Q=9 mc/h, 400 V, H=6 m, DN 50 mm, 50 Hz, n=2900 rot/min	buc	1	9,000	9,000	
103	SPAU Pogoanele					
104	Mixer KSB Amamix C 6325/612 UDG, P Motor -5KW, 450 rpm	buc	1	65,000	65,000	
105	Electropompa Submersibila KSB Amarex NF 80-220/044ULG-195, Motor 3.7kw, 1390rpm	buc	1	16,000	16,000	
106	Pompa Submersibila Wilo EMU FA05, M-Typ T13-2/12K, P+2.2Kw	buc	1	19,500	19,500	
107	STAU Movila Banului					
108	Pompa submersibila verticala Q=15-20 mc/h, H=10 m, U=400V, P=1,2 kW	buc	1	5,000	5,000	
109	Suflanta aerare BAH 6/10 Q=55 mc/h aer, P=0,75 kW, U=400V	buc	1	25,000	25,000	
110	Motor cu reductor mixer omogenizare P=1,5 kW, U=400V,cuplu 1/9	buc	1	7,500	7,500	
111	TOTAL		117		2,938,850	1,653,300
	Total (mii lei)				2,939	1,653

Director General,

Ing. Savulescu, Simona

Inginer sef, Ing. Margarit Constantin

Manager Tehnic, Ing. Isopencu Razvan

Director Economic,

Ec. Vasij Dragomir


COMPANIA DE APA SA BUZAU

ANEXA B1
BVC 2023

LISTA ACHIZITII LEASING PREVIZIONAT IN ANUL 2023
--leasing financiar- .

	Denumire utilaj	U.M.	Cant	Pret unitar LEI		Total valoare LEI		
						2023	2024	2025
1	Autoturism 5 locuri, berlina	buc	6	85,803	6	514,818	0	
2	Autoturism 5 locuri, 4x4	buc	8	135,189	8	1,081,512	0	
3	Autoutilitara 5 locuri	buc	11	156,069	11	1,716,759	0	
4	Autoutilitara 3.5 t, 6+1 locuri	buc	1	233,177	0	0	233,177	
5	Buldoexcavator	buc	3	536,649	3	1,609,947	0	
6	ATV 2 locuri	buc	2	84,150	2	84,150	84,150	
7	Autocurator combinat	buc	1	3,410,550	0	0	3,410,550	
8	Laborator de inspectie video canalizare	buc	1	1,250,000	1	1,250,000	0	
9	Autoutilitara 6+1 locuri, 3,5 t, cu brat telescopic	buc	1	305,000	0	0	305,000	
	TOTAL GENERAL		34		31	6,257,186	4,032,877	
	Mii lei					6,257	4,033	
	Curs de schimb estimat € = 4,98 lei							

Director general,
Ing. Savulescu Simona



Director economic,
Ec. Vasii Dragomir



Manager departament logistica
Mircea Raluca



L I S T A
INVESTITII SURSE PROPRII - DOTARI INDEPENDENTE
PENTRU ANUL 2023

	DENUMIREA UTILAJELOR ECHIPAMENTELOR	UM	Cant	PU	Valoare 2023
1	ZONA METROPOLITANA				
2	Grup hidraulic cu motor pe benzina la 150 bari si accesorii: ciocan demolator, pompa ape uzate, fierastrau hidraulic, slefuitor	buc	1	23,000	23,000
3	Motofierastrau cu lant STIHL MS 271, lama 40 cm., motor 2T, 3,5 CP	buc	1	3,000	3,000
4	Masina de taiat asfalt-beton	buc	1	8,000	8,000
5	Picamer demolator GSH 27VC Profesional (cu accesorii: dalta ascutita, dalta lata, dalta lopata)	buc	1	10,000	10,000
6	ZONA JUDETEANA				
7	SECTOR BUZAU SUD				
8	Masina taiat asfalt si beton 350 mm,	buc.	1	10,000	10,000
9	Aparat electrofuziune GF+ 160	buc.	1	12,000	12,000
10	Motocoasa FS 360	buc	1	3,000	3,000
11	Bormasina rotopercutanta Bosch GBH 11 DE	buc.	1	8,000	8,000
12	Generator de curent electric 5,5KVA	buc.	1	7,000	7,000
13	SECTOR RM. SARAT				
14	Masina taiat asfalt si beton 350 mm, 12 kp	buc	1	10,000	10,000
15	Generator de curent electric 7KVA	buc.	1	7,000	7,000
16	Obturator hidraulic pentru conducte PEHD 63-125	buc.	1	4,000	4,000
17	Clesti cu lant pentru ridicare tuburi beton 1,5 to (set)	set	1	9,500	9,500
18	Bormasina rotopercutanta Bosch GBH 11 DE	buc.	1	8,000	8,000
19	SECTOR VALEA BUZAULUI				
20	Generator electric (grup electrogen) 4,5 kVA cu tensiune iesire 230V/400V	buc.	2	4000	8,000
21	Electropompa submersibila pentru apa murdara cu iesire 2"	buc.	2	4000	8,000
22	Pickamer electric (ciocan demolator) P 2000W, Energie impact 62J, cu accesorii (dalta lata, dalta lopata, spitz) tip BOSCH GSH-27VC	buc.	1	7200	7,200
23	Pompa de circulatie pentru centrala DAB EVOSTA 40.70	buc	4	3000	12,000
24	Bormasina rotopercutanta Bosch GBH 12-52 DV SDS Max	buc	1	5000	5,000
25	SECTOR VALEA SLANICULUI				
26	Fosa septica ecologica Cernatesti	buc.	1	8,000	8,000
27	Generator de curent electric 7KVA	buc.	1	7,000	7,000
28	SERVICIU LABORATOARE				
29	Distilator, capacitate 8 l/ora apa distilata, cu dedurizator	buc.	1	25,000	25,000
30	Spectrofotometru de absorbtie atomica cu flacara si cuptor de grafit si corectie de fond pe baza de efect ZEEMAN longitudinal	buc.	1	455,000	455,000
31	SECTOR STAU				
32	Truse de scule pneumatice	buc.	1	9,000	9,000

33	SECTOR LOGISTICA-APROVIZIONARE-TRANSPORT				
34	Clesti pentru ridicare placi de beton (set)	set	1	3,000	3,000
35	Rastel metalic L=4 m, Sarcina 750 kg.	buc.	7	9,200	64,400
36	Pompa transvazare hipoclorit	buc	1	13,000	13,000
37	COMPARTIMENT IT&C				
38	Calculator	buc	6	4,500	27,000
39	Calculator tip I	buc	45	2,800	126,000
40	Laptop tip II	buc	3	4,000	12,000
41	Sursa alimentare servere	buc	1	13,000	13,000
42	Proiectare si executie site nou Companie	buc	1	200,000	200,000
43	Pachete software Achizitii-Aprovizionare	buc	1	50,000	50,000
44	Pachete software pentru management mentenanta	buc	1	100,000	100,000
45	Server	buc	1	50,000	50,000
46	Pachete software Bitdefender	buc	1	50,000	50,000
47	DEPARTAMENT LUCRARI TEHNICO-EDILITARE				
48	Foreza pneumatica, Dn 125 mm	buc	1	75,000	75,000
49	Foreza pneumatica, Dn 75 mm	buc	1	42,000	42,000
50	Picamer demolator HILTI Profesional (cu accesorii: dalta ascutita, dalta lata, dalta lopata)	buc	1	13,000	13,000
51	Toaleta ecologica complet echipata	buc	1	3,000	3,000
52	Mai compactor tip Masalta MR70H, 3.6 CP, motot Honda GXR 120	buc	1	7,500	7,500
53	Alarma antiefracție și antiincendiu	buc	1	4,200	4,200
54	Remorca 750 kg Lxl=2500X1250mm cu axa dubla și obloane din tabla zincată	buc.	1	2,800	2,800
55	SECTOR MENTENANTA				
56	Sistem antiefracție și monitorizare video PT37	buc.	1	8,000	8,000
57	SECTOR DETECTIE PIERDERI				
58	Corelator CORRELUX C 3 Plus	buc.	1	37,500	37,500
59	Locator conducte metalice/cabluri tip V-Loc Pro 3 + generator 10W	buc.	1	23,500	23,500
60	Loggeri Envirotronic tip PermaNet SU	buc.	60	5,500	330,000
61	Camera cu ZOOM telescopica	buc.	1	50,000	50,000
62	Debitmetru ultrasonic tip UDM 300	buc.	2	29,000	58,000
63	senzori debitmetru, tip P/2MHz (conducte mici)	buc.	2	5,265	10,530
64	Commander loggeri	buc.	1	22,000	22,000
65	Loggeri SebaKMT tip LOG-N3	buc.	30	3,500	105,000
66	TOTAL		204		2,167,130
	Total (mii lei)				2,167


Director General,
Ing. Savulescu Simona



Inginer sef, Ing. Margarit Constantin

Manager Tehnic, Ing. Isopencu Razvan

Director Economic,
Ec. Vasii Dragomir



ANEXA C

NECESARUL DE REPARAȚII PE ANUL 2023
 (Revizii și reparații accidentale și planificate – RT, RC, RK)

	Centul operational/Punct de lucru	Cant	Pret	Valoare	Obs.
1	Buzau				
	a) APĂ POTABILĂ				
	- fronturi captare, stații pompare RT, RC, RK	1	176.520	176.520	
	- utilaje mentenanță	1	4.600	4.600	
	- reparații accidentale rețele apă -pret/interventie	230	1.780	409.400	
	- utilaje rețele apă - canal	1	15.270	15.270	
	- reparații instalații de hidrofoare	1	112.200	112.200	
	- spalari rețele apa (PT)	8	1.986	15.888	
	TOTAL 1			733.878	
	b) EPURARE, CANALIZARE				
	- stația de epurare RT, RC, RK	1	202.640	202.640	
	- reparații accidentale rețele canalizare	70	2.370	165.900	
	- stații de pompare ape uzate	1	35.419	35.419	
	- decolmatat rețele canal (km)	15	19.300	289.500	
	- decolmatat cămine canal (buc.)	300	650	195.000	
	TOTAL 2			888.459	
	TOTAL Buzau			1.622.337	
2	Merei				
	a) APĂ POTABILĂ				
	- fronturi captare, stații pompare RT, RC, RK	1	0	69.483	
	- utilaje mentenanță	0	0	0	
	- reparații accidentale rețele apă -pret/interventie	30	830	24.900	
	- utilaje rețele apă - canal	0	0	0	
	- reparații instalații de hidrofoare	0	0	0	
	- spalari rețele apa	0	0	0	
	TOTAL 1			94.383	
	b) EPURARE, CANALIZARE				
	- stația de epurare RT, RC, RK	1	5.082	5.082	
	- reparații accidentale rețele canalizare	7	1.200	8.400	
	- stații de pompare ape uzate	0	0	0	
	- decolmatat rețele canal (km)	1	2.500	2.500	
	- decolmatat cămine canal (buc.)	0	0	0	
	TOTAL 2			15.982	
	TOTAL Merei			110.365	

3	Pietroasele			
	a) APĂ POTABILĂ			
	- fronturi captare, stații pompare RT, RC, RK	1	22.223	22.223
	- utilaje mentenanță	0	0	0
	- reparații accidentale rețele apă -pret/interventie	20	830	16.600
	- utilaje rețele apă - canal	0	0	0
	- reparații instalații de hidrofoare	0	0	0
	- spalari rețele apa	0	0	0
	TOTAL 1			38.823
	b) EPURARE, CANALIZARE			
	- stația de epurare RT, RC, RK	0	0	0
	- reparații accidentale rețele canalizare	0	0	0
	- stații de pompare ape uzate	0	0	0
	- decolmatat rețele canal (km)	0	0	0
	- decolmatat cămine canal (buc.)	0	0	0
	TOTAL 2			0
	TOTAL Pietroasele			38.823
4	Patarlagele			
	a) APĂ POTABILĂ			
	- fronturi captare, stații pompare RT, RC, RK	1	83.348	83.348
	- utilaje mentenanță	0	0	0
	- reparații accidentale rețele apă -pret/interventie	30	1.260	37.800
	- utilaje rețele apă - canal	0	0	0
	- reparații instalații de hidrofoare	0	0	0
	- spalari rețele apa	0	0	0
	TOTAL 1			121.148
	b) EPURARE, CANALIZARE			
	- stația de epurare RT, RC, RK	1	67.123	67.123
	- reparații accidentale rețele canalizare	15	1.200	18.000
	- stații de pompare ape uzate	1	23.250	23.250
	- decolmatat rețele canal (km)	2	2.500	5.000
	- decolmatat cămine canal (buc.)	10	650	6.500
	TOTAL 2			119.873
	TOTAL Patarlagele			241.021
5	Pogoanele			
	a) APĂ POTABILĂ			
	- fronturi captare, stații pompare RT, RC, RK	1	50.075	50.075
	- utilaje mentenanță	0	0	0
	- reparații accidentale rețele apă -pret/interventie	30	1.260	37.800
	- utilaje rețele apă - canal	0	0	0
	- reparații instalații de hidrofoare	0	0	0
	- spalari rețele apa	0	0	0
	TOTAL 1			87.875
	b) EPURARE, CANALIZARE			
	- stația de epurare RT, RC, RK	1	67.171	67.171
	- reparații accidentale rețele canalizare	10	1.200	12.000
	- stații de pompare ape uzate	1	29.425	29.425
	- decolmatat rețele canal (km)	3	2.500	7.500
	- decolmatat cămine canal (buc.)	8	650	5.200
	TOTAL 2			121.296
	TOTAL Pogoanele			209.171
6	Nehoiu			
	a) APĂ POTABILĂ			

	- fronturi captare, stații pompare RT, RC, RK	1	30.545	30.545
	- utilaje mentenanță	0	0	0
	- reparații accidentale rețele apă -pret/interventie	50	1.260	63.000
	- utilaje rețele apă - canal	0	0	0
	- reparații instalații de hidrofoare	0	0	0
	- spalari rețele apa	0	0	0
	TOTAL 1			93.545
	b) EPURARE, CANALIZARE			
	- stația de epurare RT, RC, RK	1	84.150	84.150
	- reparații accidentale rețele canalizare	25	1.200	30.000
	- stații de pompare ape uzate	1	20.250	20.250
	- decolmatat rețele canal (km)	8	2.500	20.000
	- decolmatat cămine canal (buc.)	20	650	13.000
	TOTAL 2			167.400
	TOTAL Nehoiu			260.945
7	Ramnicu Sarat			
	a) APĂ POTABILĂ			
	- fronturi captare, stații pompare RT, RC, RK	1	192.650	192.650
	- utilaje mentenanță	0	0	0
	- reparații accidentale rețele apă -pret/interventie	150	1.260	189.000
	- utilaje rețele apă - canal	0	0	0
	- reparații instalații de hidrofoare	1	17.550	17.550
	- spalari rețele apa (PT)	7	1.786	12.502
	TOTAL 1			411.702
	b) EPURARE, CANALIZARE			
	- stația de epurare RT, RC, RK	1	202.200	202.200
	- reparații accidentale rețele canalizare	30	1.200	36.000
	- stații de pompare ape uzate	1	32.020	32.020
	- decolmatat rețele canal (km)	10	19.000	190.000
	- decolmatat cămine canal (buc.)	130	650	84.500
	TOTAL 2			544.720
	TOTAL Rm. Sarat			956.422
8	Ulmeni			
	a) APĂ POTABILĂ			
	- fronturi captare, stații pompare RT, RC, RK	1	16.313	16.313
	- utilaje mentenanță	0	0	0
	- reparații accidentale rețele apă -pret/interventie	20	830	16.600
	- utilaje rețele apă - canal	0	0	0
	- reparații instalații de hidrofoare	0	0	0
	- spalari rețele apa	0	0	0
	TOTAL 1			32.913
	b) EPURARE, CANALIZARE			
	- stația de epurare RT, RC, RK	0	0	0
	- reparații accidentale rețele canalizare	0	0	0
	- stații de pompare ape uzate	0	0	0
	- decolmatat rețele canal (km)	0	0	0
	- decolmatat cămine canal (buc.)	0	0	0
	TOTAL 2			0
	TOTAL Ulmeni			32.913
9	Siriu			
	a) APĂ POTABILĂ			
	- fronturi captare, stații pompare RT, RC, RK	0	0	0
	- utilaje mentenanță	0	0	0

	- reparații accidentale rețele apă -pret/interventie	35	830	29.050
	- utilaje rețele apă - canal	0	0	0
	- reparații instalații de hidrofoare	0	0	0
	- spalari rețele apa	0	0	0
	TOTAL 1			29.050
	b) EPURARE, CANALIZARE			
	- stația de epurare RT, RC, RK	0	0	0
	- reparații accidentale rețele canalizare	0	0	0
	- stații de pompare ape uzate	0	0	0
	- decolmatat rețele canal (km)	0	0	0
	- decolmatat cămine canal (buc.)	0	0	0
	TOTAL 2			0
	TOTAL Siriu			29.050
10	Cislau			
	a) APĂ POTABILĂ			
	- fronturi captare, stații pompare RT, RC, RK	1	26.775	26.775
	- utilaje mentenanță	0	0	0
	- reparații accidentale rețele apă -pret/interventie	20	830	16.600
	- utilaje rețele apă - canal	0	0	0
	- reparații instalații de hidrofoare	0	0	0
	- spalari rețele apa	0	0	0
	TOTAL 1			43.375
	b) EPURARE, CANALIZARE			
	- stația de epurare RT, RC, RK	1	12.247	12.247
	- reparații accidentale rețele canalizare	8	1.200	9.600
	- stații de pompare ape uzate	1	9.675	9.675
	- decolmatat rețele canal (km)	1	2.500	2.500
	- decolmatat cămine canal (buc.)	0	0	0
	TOTAL 2			34.022
	TOTAL Cislau			77.397
11	Vernesti			
	a) APĂ POTABILĂ			
	- fronturi captare, stații pompare RT, RC, RK	1	47.075	47.075
	- utilaje mentenanță	0	0	0
	- reparații accidentale rețele apă -pret/interventie	30	830	24.900
	- utilaje rețele apă - canal	0	0	0
	- reparații instalații de hidrofoare	0	0	0
	- spalari rețele apa	0	0	0
	TOTAL 1			71.975
	b) EPURARE, CANALIZARE			
	- stația de epurare RT, RC, RK	0	0	0
	- reparații accidentale rețele canalizare	0	0	0
	- stații de pompare ape uzate	0	0	0
	- decolmatat rețele canal (km)	0	0	0
	- decolmatat cămine canal (buc.)	0	0	0
	TOTAL 2			0
	TOTAL Vernesti			71.975
12	Chiojdu			
	a) APĂ POTABILĂ			
	- fronturi captare, stații pompare RT, RC, RK	1	14.690	14.690
	- utilaje mentenanță	0	0	0
	- reparații accidentale rețele apă -pret/interventie	15	830	12.450
	- utilaje rețele apă - canal	0	0	0

	- reparații instalații de hidrofoare	0	0	0
	- spalari rețele apa	0	0	0
	TOTAL 1			27.140
	b) EPURARE, CANALIZARE			
	- stația de epurare RT, RC, RK	1	39.970	39.970
	- reparații accidentale rețele canalizare	10	1.200	12.000
	- stații de pompare ape uzate	1	5.775	5.775
	- decolmatat rețele canal (km)	1	2.500	2.500
	- decolmatat cămine canal (buc.)	0	0	0
	TOTAL 2			60.245
	TOTAL Chiojdu			87.385
13	Valea Ramnicului			
	a) APĂ POTABILĂ			
	- fronturi captare, stații pompare RT, RC, RK	1	54.948	54.948
	- utilaje mentenanță	0	0	0
	- reparații accidentale rețele apă -pret/interventie	15	830	12.450
	- utilaje rețele apă - canal	0	0	0
	- reparații instalații de hidrofoare	0	0	0
	- spalari rețele apa	0	0	0
	TOTAL 1			67.398
	b) EPURARE, CANALIZARE			
	- stația de epurare RT, RC, RK	0	0	0
	- reparații accidentale rețele canalizare	5	1.200	6.000
	- stații de pompare ape uzate	0	0	0
	- decolmatat rețele canal (km)	1	2.500	2.500
	- decolmatat cămine canal (buc.)	0	0	0
	TOTAL 2			8.500
	TOTAL Valea Ramnicului			75.898
14	Grebanu			
	a) APĂ POTABILĂ			
	- fronturi captare, stații pompare RT, RC, RK	1	90.000	90.000
	- utilaje mentenanță	0	0	0
	- reparații accidentale rețele apă -pret/interventie	30	830	24.900
	- utilaje rețele apă - canal	0	0	0
	- reparații instalații de hidrofoare	0	0	0
	- spalari rețele apa	0	0	0
	TOTAL 1			114.900
	b) EPURARE, CANALIZARE			
	- stația de epurare RT, RC, RK	0	0	0
	- reparații accidentale rețele canalizare	0	0	0
	- stații de pompare ape uzate	0	0	0
	- decolmatat rețele canal (km)	0	0	0
	- decolmatat cămine canal (buc.)	0	0	0
	TOTAL 2			0
	TOTAL Grebanu			114.900
15	Topliceni			
	a) APĂ POTABILĂ			
	- fronturi captare, stații pompare RT, RC, RK	1	14.643	14.643
	- utilaje mentenanță	0	0	0
	- reparații accidentale rețele apă -pret/interventie	15	830	12.450
	- utilaje rețele apă - canal	0	0	0
	- reparații instalații de hidrofoare	0	0	0
	- spalari rețele apa	0	0	0

	TOTAL 1			27.093
	b) EPURARE, CANALIZARE			
	- stația de epurare RT, RC, RK	0	0	0
	- reparații accidentale rețele canalizare	5	1.200	6.000
	- stații de pompare ape uzate	0	0	0
	- decolmatat rețele canal (km)	1	2.500	2.500
	- decolmatat cămine canal (buc.)	0	0	0
	TOTAL 2			8.500
	TOTAL Topliceni			35.593
16	Sapoca			
	a) APĂ POTABILĂ			
	- fronturi captare, stații pompare RT, RC, RK	1	36.940	36.940
	- utilaje mentenanță	0	0	0
	- reparații accidentale rețele apă -pret/interventie	50	830	41.500
	- utilaje rețele apă - canal	0	0	0
	- reparații instalații de hidrofoare	0	0	0
	- spalari rețele apa	0	0	0
	TOTAL 1			78.440
	b) EPURARE, CANALIZARE			
	- stația de epurare RT, RC, RK	0	0	0
	- reparații accidentale rețele canalizare	0	0	0
	- stații de pompare ape uzate	0	0	0
	- decolmatat rețele canal (km)	0	0	0
	- decolmatat cămine canal (buc.)	0	0	0
	TOTAL 2			0
	TOTAL Sapoca			78.440
17	Manzalesti			
	a) APĂ POTABILĂ			
	- fronturi captare, stații pompare RT, RC, RK	0	0	0
	- utilaje mentenanță	0	0	0
	- reparații accidentale rețele apă -pret/interventie	20	830	16.600
	- utilaje rețele apă - canal	0	0	0
	- reparații instalații de hidrofoare	0	0	0
	- spalari rețele apa	0	0	0
	TOTAL 1			16.600
	b) EPURARE, CANALIZARE			
	- stația de epurare RT, RC, RK	0	0	0
	- reparații accidentale rețele canalizare	0	0	0
	- stații de pompare ape uzate	0	0	0
	- decolmatat rețele canal (km)	0	0	0
	- decolmatat cămine canal (buc.)	0	0	0
	TOTAL 2			0
	TOTAL Manzalesti			16.600
18	Viperesti			
	a) APĂ POTABILĂ			
	- fronturi captare, stații pompare RT, RC, RK	1	11.705	11.705
	- utilaje mentenanță	0	0	0
	- reparații accidentale rețele apă -pret/interventie	15	830	12.450
	- utilaje rețele apă - canal	0	0	0
	- reparații instalații de hidrofoare	0	0	0
	- spalari rețele apa	0	0	0
	TOTAL 1			24.155
	b) EPURARE, CANALIZARE			

- stația de epurare RT, RC, RK	0	0	0
- reparații accidentale rețele canalizare	0	0	0
- stații de pompare ape uzate	0	0	0
- decolmatat rețele canal (km)	0	0	0
- decolmatat cămine canal (buc.)	0	0	0
TOTAL 2			0
TOTAL Viperesti			24.155
19 Cernatesti			
a) APĂ POTABILĂ			
- fronturi captare, stații pompare RT, RC, RK	1	4.450	4.450
- utilaje mentenanță	0	0	0
- reparații accidentale rețele apă -pret/interventie	50	830	41.500
- utilaje rețele apă - canal	0	0	0
- reparații instalații de hidrofoare	0	0	0
- spalari rețele apa	0	0	0
TOTAL 1			45.950
b) EPURARE, CANALIZARE			
- stația de epurare RT, RC, RK	1	37.788	37.788
- reparații accidentale rețele canalizare	10	1.200	12.000
- stații de pompare ape uzate	0	0	0
- decolmatat rețele canal (km)	1	2.500	2.500
- decolmatat cămine canal (buc.)	0	0	0
TOTAL 2			52.288
TOTAL Cernatesti			98.238
20 Beceni			
a) APĂ POTABILĂ			
- fronturi captare, stații pompare RT, RC, RK	0	0	0
- utilaje mentenanță	0	0	0
- reparații accidentale rețele apă -pret/interventie	40	830	33.200
- utilaje rețele apă - canal	0	0	0
- reparații instalații de hidrofoare	0	0	0
- spalari rețele apa	0	0	0
TOTAL 1			33.200
b) EPURARE, CANALIZARE			
- stația de epurare RT, RC, RK	1	24.628	24.628
- reparații accidentale rețele canalizare	5	1.200	6.000
- stații de pompare ape uzate	0	0	0
- decolmatat rețele canal (km)	1	2.500	2.500
- decolmatat cămine canal (buc.)	0	0	0
TOTAL 2			33.128
SURSA DE APA VALEA SLANICULUI			
a) APĂ POTABILĂ			
- fronturi captare, stații pompare RT, RC, RK	1	61.028	61.028
- utilaje mentenanță	0	0	0
- reparații accidentale rețele apă -pret/interventie	10	830	8.300
- utilaje rețele apă - canal	0	0	0
- reparații instalații de hidrofoare	0	0	0
- spalari rețele apa	0	0	0
TOTAL 3			69.328
TOTAL Beceni			135.656
21 Vintila Voda			
a) APĂ POTABILĂ			
- fronturi captare, stații pompare RT, RC, RK	0	0	0

	- utilaje mentenanță	0	0	0
	- reparații accidentale rețele apă -pret/interventie	20	830	16.600
	- utilaje rețele apă - canal	0	0	0
	- reparații instalații de hidrofoare	0	0	0
	- spalari rețele apa	0	0	0
	TOTAL 1			16.600
	b) EPURARE, CANALIZARE			
	- stația de epurare RT, RC, RK	0	0	0
	- reparații accidentale rețele canalizare	0	0	0
	- stații de pompare ape uzate	0	0	0
	- decolmatat rețele canal (km)	0	0	0
	- decolmatat cămine canal (buc.)	0	0	0
	TOTAL 2			0
	TOTAL Vintila voda			16.600
22	Puiesti			
	a) APĂ POTABILĂ			
	- fronturi captare, stații pompare RT, RC, RK	0	0	0
	- utilaje mentenanță	0	0	0
	- reparații accidentale rețele apă -pret/interventie	20	830	16.600
	- utilaje rețele apă - canal	0	0	0
	- reparații instalații de hidrofoare	0	0	0
	- spalari rețele apa	0	0	0
	TOTAL 1			16.600
	b) EPURARE, CANALIZARE			
	- stația de epurare RT, RC, RK	0	0	0
	- reparații accidentale rețele canalizare	0	0	0
	- stații de pompare ape uzate	0	0	0
	- decolmatat rețele canal (km)	0	0	0
	- decolmatat cămine canal (buc.)	0	0	0
	TOTAL 2			0
	TOTAL Puiesti			16.600
23	Murgesti			
	a) APĂ POTABILĂ			
	- fronturi captare, stații pompare RT, RC, RK	1	33.363	33.363
	- utilaje mentenanță	0	0	0
	- reparații accidentale rețele apă -pret/interventie	20	830	16.600
	- utilaje rețele apă - canal	0	0	0
	- reparații instalații de hidrofoare	0	0	0
	- spalari rețele apa	0	0	0
	TOTAL 1			49.963
	b) EPURARE, CANALIZARE			
	- stația de epurare RT, RC, RK	0	0	0
	- reparații accidentale rețele canalizare	0	0	0
	- stații de pompare ape uzate	0	0	0
	- decolmatat rețele canal (km)	0	0	0
	- decolmatat cămine canal (buc.)	0	0	0
	TOTAL 2			0
	TOTAL Murgesti			49.963
24	Sarulesti			
	a) APĂ POTABILĂ			
	- fronturi captare, stații pompare RT, RC, RK	1	4.775	4.775
	- utilaje mentenanță	0	0	0
	- reparații accidentale rețele apă -pret/interventie	30	830	24.900

	- utilaje rețele apă - canal	0	0	0
	- reparații instalații de hidrofoare	0	0	0
	- spalari rețele apa	0	0	0
	TOTAL 1			29.675
	b) EPURARE, CANALIZARE			
	- stația de epurare RT, RC, RK	0	0	0
	- reparații accidentale rețele canalizare	0	0	0
	- stații de pompare ape uzate	0	0	0
	- decolmatat rețele canal (km)	0	0	0
	- decolmatat cămine canal (buc.)	0	0	0
	TOTAL 2			0
	TOTAL Sarulesti			29.675
25	Costesti			
	a) APĂ POTABILĂ			
	- fronturi captare, stații pompare RT, RC, RK	1	7.200	7.200
	- utilaje mentenanță	0	0	0
	- reparații accidentale rețele apă -pret/interventie	10	830	8.300
	- utilaje rețele apă - canal	0	0	0
	- reparații instalații de hidrofoare	0	0	0
	- spalari rețele apa	0	0	0
	TOTAL 1			15.500
	b) EPURARE, CANALIZARE			
	- stația de epurare RT, RC, RK	0	0	0
	- reparații accidentale rețele canalizare	0	0	0
	- stații de pompare ape uzate	0	0	0
	- decolmatat rețele canal (km)	0	0	0
	- decolmatat cămine canal (buc.)	0	0	0
	TOTAL 2			0
	TOTAL Costesti			15.500
26	Sahateni			
	a) APĂ POTABILĂ			
	- fronturi captare, stații pompare RT, RC, RK	1	15.443	15.443
	- utilaje mentenanță	0	0	0
	- reparații accidentale rețele apă -pret/interventie	10	830	8.300
	- utilaje rețele apă - canal	0	0	0
	- reparații instalații de hidrofoare	0	0	0
	- spalari rețele apa	0	0	0
	TOTAL 1			23.743
	b) EPURARE, CANALIZARE			
	- stația de epurare RT, RC, RK	0	0	0
	- reparații accidentale rețele canalizare	0	0	0
	- stații de pompare ape uzate	0	0	0
	- decolmatat rețele canal (km)	0	0	0
	- decolmatat cămine canal (buc.)	0	0	0
	TOTAL 2			0
	TOTAL Sahateni			23.743
27	VI. Salciei			
	a) APĂ POTABILĂ			
	- fronturi captare, stații pompare RT, RC, RK	1	22.070	22.070
	- utilaje mentenanță	0	0	0
	- reparații accidentale rețele apă -pret/interventie	40	830	33.200
	- utilaje rețele apă - canal	0	0	0
	- reparații instalații de hidrofoare	0	0	0

	- spalari retele apa	0	0	0
	TOTAL 1			55.270
	b) EPURARE, CANALIZARE			
	- stația de epurare RT, RC, RK	0	0	0
	- reparații accidentale rețele canalizare	0	0	0
	- stații de pompare ape uzate	0	0	0
	- decolmatat rețele canal (km)	0	0	0
	- decolmatat cămine canal (buc.)	0	0	0
	TOTAL 2			0
	TOTAL VI. Salciei			55.270
28	Padina			
	a) APĂ POTABILĂ			
	- fronturi captare, stații pompare RT, RC, RK	1	27.613	27.613
	- utilaje mentenanță	0	0	0
	- reparații accidentale rețele apă -pret/interventie	20	830	16.600
	- utilaje retele apă - canal	0	0	0
	- reparații instalații de hidrofoare	0	0	0
	- spalari retele apa	0	0	0
	TOTAL 1			44.213
	b) EPURARE, CANALIZARE			
	- stația de epurare RT, RC, RK	0	0	0
	- reparații accidentale rețele canalizare	0	0	0
	- stații de pompare ape uzate	0	0	0
	- decolmatat rețele canal (km)	0	0	0
	- decolmatat cămine canal (buc.)	0	0	0
	TOTAL 2			0
	TOTAL Padina			44.213
29	Naieni			
	a) APĂ POTABILĂ			
	- fronturi captare, stații pompare RT, RC, RK	1	8.600	8.600
	- utilaje mentenanță	0	0	0
	- reparații accidentale rețele apă -pret/interventie	20	830	16.600
	- utilaje retele apă - canal	0	0	0
	- reparații instalații de hidrofoare	0	0	0
	- spalari retele apa	0	0	0
	TOTAL 1			25.200
	b) EPURARE, CANALIZARE			
	- stația de epurare RT, RC, RK	0	0	0
	- reparații accidentale rețele canalizare	0	0	0
	- stații de pompare ape uzate	0	0	0
	- decolmatat rețele canal (km)	0	0	0
	- decolmatat cămine canal (buc.)	0	0	0
	TOTAL 2			0
	TOTAL Naieni			25.200
30	Cozieni			
	a) APĂ POTABILĂ			
	- fronturi captare, stații pompare RT, RC, RK	1	26.983	26.983
	- utilaje mentenanță	0	0	0
	- reparații accidentale rețele apă -pret/interventie	30	830	24.900
	- utilaje retele apă - canal	0	0	0
	- reparații instalații de hidrofoare	0	0	0
	- spalari retele apa	0	0	0
	TOTAL 1			51.883

b) EPURARE, CANALIZARE			
- stația de epurare RT, RC, RK	0	0	0
- reparații accidentale rețele canalizare	0	0	0
- stații de pompare ape uzate	0	0	0
- decolmatat rețele canal (km)	0	0	0
- decolmatat cămine canal (buc.)	0	0	0
TOTAL 2			0
TOTAL Cozieni			51.883
31 Magura			
a) APĂ POTABILĂ			
- fronturi captare, stații pompare RT, RC, RK	1	14.715	14.715
- utilaje mentenanță	0	0	0
- reparații accidentale rețele apă -pret/interventie	20	830	16.600
- utilaje rețele apă - canal	0	0	0
- reparații instalații de hidrofoare	0	0	0
- spalari rețele apa	0	0	0
TOTAL 1			31.315
b) EPURARE, CANALIZARE			
- stația de epurare RT, RC, RK	1	13.164	13.164
- reparații accidentale rețele canalizare	0	1.200	0
- stații de pompare ape uzate	1	12.900	12.900
- decolmatat rețele canal (km)	1	2.500	2.500
- decolmatat cămine canal (buc.)	0	0	0
TOTAL 2			28.564
TOTAL Magura			59.879
32 Calvini			
a) APĂ POTABILĂ			
- fronturi captare, stații pompare RT, RC, RK	1	14.090	14.090
- utilaje mentenanță	0	0	0
- reparații accidentale rețele apă -pret/interventie	30	830	24.900
- utilaje rețele apă - canal	0	0	0
- reparații instalații de hidrofoare	0	0	0
- spalari rețele apa	0	0	0
TOTAL 1			38.990
b) EPURARE, CANALIZARE			
- stația de epurare RT, RC, RK	0	0	0
- reparații accidentale rețele canalizare	0	0	0
- stații de pompare ape uzate	0	0	0
- decolmatat rețele canal (km)	0	0	0
- decolmatat cămine canal (buc.)	0	0	0
TOTAL 2			0
TOTAL Calvini			38.990
33 Movila Banului			
a) APĂ POTABILĂ			
- fronturi captare, stații pompare RT, RC, RK	1	8.875	8.875
- utilaje mentenanță	0	0	0
- reparații accidentale rețele apă -pret/interventie	20	830	16.600
- utilaje rețele apă - canal	0	0	0
- reparații instalații de hidrofoare	0	0	0
- spalari rețele apa	0	0	0
TOTAL 1			25.475
b) EPURARE, CANALIZARE			
- stația de epurare RT, RC, RK	1	14.520	14.520

	- reparații accidentale rețele canalizare	0	1.200	0
	- stații de pompare ape uzate	1	16.875	16.875
	- decolmatat rețele canal (km)	0	2.500	0
	- decolmatat cămine canal (buc.)	0	0	0
	TOTAL 2			31.395
	TOTAL Movila Banului			56.870
34	Florica			
	a) APĂ POTABILĂ			
	- fronturi captare, stații pompare RT, RC, RK	1	26.843	26.843
	- utilaje mentenanță	0	0	0
	- reparații accidentale rețele apă -prel/interventie	10	830	8.300
	- utilaje rețele apă - canal	0	0	0
	- reparații instalații de hidrofoare	0	0	0
	- spalari rețele apa	0	0	0
	TOTAL 1			35.143
	b) EPURARE, CANALIZARE			
	- stația de epurare RT, RC, RK	1	28.988	28.988
	- reparații accidentale rețele canalizare	0	1.200	0
	- stații de pompare ape uzate	1	14.175	14.175
	- decolmatat rețele canal (km)	0	2.500	0
	- decolmatat cămine canal (buc.)	0	0	0
	TOTAL 2			43.163
	TOTAL Florica			78.306
	TOTAL COMPANIE			4.879.971

DIRECTOR GENERAL,
Savulescu Mariana Simona



Inginer Sef,
Margarit Constantin

D.M.A.
Moldoveanu Adriana
Tiganus Viorica

L I S T A


LUCRARI DE INTRETINERE SI REPARATII CLADIRI
PENTRU ANUL 2023

	DENUMIREA LUCRARILOR	UM	Cant	PU	Valoare 2023
1	SECTOR Zona Metropolitana				
2	Lucrari de reabilitare interioara Bazine sursa Zahar	buc	2		650,000
3	Reparatii (hidroizolatii si zugraveli) statii de hidrofor	buc	1		300,000
4	Amenajare si reparatii Dispecerat	buc	1		65,000
5	Reparatii tencuieli exterioare bazine Surse Apa Zona Metropolitana	buc	2		300,000
6	Lucrari de reparatii tamplarie Surse apa Zona Metropolitana	buc	1		35,000
7	SECTOR BUZAU SUD	buc			
8	Pietroasele: Reparare sediu administrativ	buc	1		30,000
9	Sahateni: Reparare GA, bazin suprateran, statie clorinare, statie pompare	buc	1		30,000
10	Ulmeni Reparatii GA Valcele (reparatii vopsitorii)	buc	1		13,000
11	Naeni: Reparatii rezervoare GA	buc	4	10000	40,000
12	Pogoanele: Reparatii sediu administrativ	buc	1		8,000
13	Pogoanele: Reparatii spatiu Statie Osmoza	buc	1		15,000
14	SECTOR RM. SARAT				
15	Reparatii si zugraveli sediu Rm. Sarat	mp.	800		85,000
16	Amenajare spatii statii de hidrofor CT803, CT804, CT802, CT810.		1		300,000
17	SECTOR Valea Buzaului				
18	Reparatii atelier interventii Patarlagele	buc	1		20,000
19	Refacere spatiu pentru magazie Sector Valea Buzaului (la Patarlagele)	buc	1		35,000
20	Izolarea acoperisului Statie Ciuta	buc	1		5,000
21	Izolarea acoperisului la Rezervor Magura si consolidarea peretilor exteriori	buc	1		30,000
22	Imprejmuire bazin colectare drenuri sursa Magura	buc	1		5,000
23	Imprejmuire statie repompare Magura	buc	1		10,000

24	Reparatii Statie Cozieni (zugraveli interior exterior)	buc	1		30,000
25	Imprejmuire surse apa Calvini (4 buc)	buc	1		20,000
26	SECTOR VALEA SLANICULUI	buc			
27	Reparatii sediu Cernatesti	buc	1		165,000
28	SECTOR STAU	buc			
29	STAU BUZAU				
30	Statie Pretratate reparatii soclu cladiri	mp	150	60	9,000
31	Statie Pretratate hidroizolatie si zugraveli	mp	120	900	108,000
32	Degresare - deznisipare - zugraveli interioare	mp	80	150	12,000
33	Digestoare camera vanelor - hidroizolatie si termoizolatie	mp	300	700	210,000
34	Statie Suflante - hidroizolatie si zugraveli	mp	140	400	56,000
35	STAU CHIOJDU				
36	Cladire tehnologica pretratate (reparatii si inlocuiri tamplarie PVC)	mp.	28		29,000
37	TOTAL				2,615,000
	Total (mii lei)				2,615

Director General,

Ing. Savulescu Simona



Inginer sef, Ing. Margarit Constantin

Manager Tehnic, Ing. Isopencu Razvan

Director Economic,

Ec. Vasii Dragomir

INDICATORI DE PERFORMANTA AI SERVICIULUI


pentru anul 2023 conform
Contractului de delegare a gestiunii serviciilor publice de alimentare cu apa si
de canalizare

Nr crt	Denumirea indicatorului de performanta	U/M	BVC aprobat 2022 R	BVC 2023 plan	%
INDICATORI FINANCIARI					
1.	Rata profitului brut inainte de amortizare si redeventa (RPB=Venituri din exploatare-cheltuieli din exploatare+chelt cu amortizarea si redeventa/venituri din exploatare) =	%	18,76	22,25	118,60
2.	Lichiditatea curenta (LC=Active circulante/Datorii curente)		Mai mare sau egal cu 1	Mai mare sau egal cu 1	
3.	Viteza de rotatie a clientilor (VR= <u>Sold mediu clienti</u> x365 Cifra de afaceri)	Zile	65	65	100,0
INDICATORI MANAGERIALI					
1	Populatia deservita pe angajat (PD= <u>Populatia deservita(locuitori) retea de apa</u> Numar total de angajati =	Populatia/ angajat	378	367	97,08
2	Procentul de apa nefacturata = (AN=Productia de apa spre distributie—volumul de apa facturat/productia de apa spre distributie	%	30,68	30,46	99,28
3	Nivelul investitiilor totale cumulate pe locuitor (NI=Nivel investitii de la intrarea in vigoare a contractului/populatia deservita apa =	Euro/ ocuitor	1,294	1.258	97,21

Director general,
Ing. Savulescu Simona



Director economic
Ec. Vasii Dragomir



INDICATORI DE PERFORMANTA MANAGERIALI
Criteriile, obiectivele si conditiile de evaluare

	Indicatorul cheie de performanta	Formula de calcul a ICP		UM	Nivel plan 2023
A	ICP financiari				
1	Lichiditatea curenta	Active circulante totale/ Datorii curente totale*100	CA* DG- DE-	>	> 1
2	Rata indatorarii	Datoria financiara/EBITDA	CA- DG- DE-	<	4,5:1,0
3	Gradul de incasare al creantelor-calculat conform contract BERD-POIM,art.5.II	Incasari de la clienti/ Venituri totale*100	CA- DG- DE-	%	95
4	Rambursarea creditului/BERD/ creditului de investitii/liniei de credit-rate, dobanzi, comisioane potrivit graficului de plati	Rambursarea in termenul stabilit in contract (zile intarziere)	CA- DG- DE-	zile	0
5	Indeplinirea obligatiilor catre bugetul de stat, bugetul asigurarilor sociale si altor fonduri speciale	Obligatiile catre bugetul de stat, bugetul asigurarilor sociale sau achitat in termenul legal (zile intarziere)	CA- DG- DE-	zile	0
6	Productivitatea valorica	Venituri totale din exploatare/Nr mediu de personal	DG	Mii lei	204
7	Reducerea cheltuielilor la 1000 lei productie	Cheltuieli totale/ Venituri totale*1000	DE	lei	948
B	ICP operationali				
8	Numar reclamatii rezolvate privind avariile pe retea	Nr.avarii rezolvate/nr total avarii inregistrate *100	DG	%	100,0
9	Consum specific de energie electrica pe mc apa distribuita	Nr.kw consumati/nr mc apa distribuita	DG	Kw/ mc	1,10
10	Asigurarea continuitatii serviciului de apa la nivelul contractual	Nr ore de functionare/nr ore planificate a functiona	DG DE	%	95,0
11	Productivitatea muncii in unitati fizice	Cantitatea de apa potabile livrata/nr mediu de salariati	DE	Mc/sal	12.999

C ICP orientate catre servicii publice					
12	Grad de contorizare	Nr bransamente contorizate/ nr total de bransamente din aria de operare*100	DG- DE	%	90,0
13	Grad de incheiere contracte in functie de extinderea ariei de operare	Nr cumulat utilizatori preluati in operare la sfarsitul anului anterior/nr cumulat utilizatori cu contracte in anul current *100	DE	%	98,0
D ICP privind guvernanta corporativa					
14	Intocmirea rapoartelor trimestriale si transmiterea lor catre Consiliul de Administratie	Trimestrial -(zile intarziere)	DG- DE	zile	0
15	Ducerea la indeplinire a deciziilor Consiliului de administratie	Anual- (zile intarziere)	DG DE	zile	0
16	Prezentarea raportului semestrial si anual catre actionari	Semestrial/Anual	CA	DA/NU	DA
17	Evaluarea in termenul legal a activitatii directorilor	Termen legal	CA	DA/NU	DA
18	Ducere la indeplinire a hotararilor AGA	Termen	CA	DA/NU	DA

* CA- Consiliul de administratie; DG-Director general; DE- Director economic

Director general,
Ing. Savulescu Simona

Director economic,
Ec. Vasii Dragomir



**Compania
de Apă
Buzău**

Ne pasă de apă

COMPANIA DE APA SA BUZĂU • Adresa Strada Spiru Haret nr. 6, Buzău
Reg. Com. J10/1610/2007 • CUI RO 22987337
Capital Social: 4.613.700 Lei • Call Center 0238.938
Secretariat: Tel/Fax 0238.720356/0238445786
office@cabuzau.ro • call.center@cabuzau.ro • www.cabuzau.ro



Nr. 1455/13.01.2023

NR CA: 8/13.01.2023

Către: Consiliul de Administrație al Companiei de Apă S.A. Buzău

În atenția: Domnului Președinte – Hintă Petruș

Ref.: Solicitare avizare - Programul activităților planificate 2023

Stimate Doamne Președinte,

În conformitate cu prevederile Actului Constitutiv actualizat al Companiei de Apă S.A. Buzău, art. 17.1, punctul e, privind prerogative de adoptare ale Consiliului de Administrație al Companiei, în ceea ce privește corelarea Programului Activităților Planificate cu proiectul Bugetului de Venituri și Cheltuieli pentru anul în curs, vă transmitem atașat prezentei Programul activităților planificate pentru anul financiar 2023, cu următoarele anexe, în conformitate cu proiectul Bugetului de Venituri și Cheltuieli pentru anul financiar 2023, cu rugămintea de a îl aviza și supune aprobării în proxima ședință a Adunării Generale Ordinară a Acționarilor Companiei de Apă S.A. Buzău:

1. Program de productie pentru anul financiar 2023, conform anexa A a B.V.C. 2023;
2. Programul de investitii, dotari si sursele de finantare pentru anul financiar 2023, conform anexa 4 a B.V.C. 2023;
3. Necesarul de reparatii pentru anul financiar 2023, conform anexa C a B.V.C. 2023.

Cu stimă,

Director General,

Săvulescu Mariana-Simona

Manager Dep. Guvernanță Corporativă,

Răican Cosmin-Alexandru



**Compania
de Apă
Buzău**

Ne pasă de apă

COMPANIA DE APA SA BUZĂU • Adresa Strada Spiru Haret nr. 6, Buzău
Reg. Com J10/1610/2007 • CUI RO 22987337
Capital Social 4.613.700 Lei • Call Center 0238.938
Secretariat: Tel/Fax 0238.720358/0238445786
office@cabuzau.ro • call.center@cabuzau.ro • www.cabuzau.ro



PROGRAMUL ACTIVITATILOR PLANIFICATE 2023

1. Programul de productie pentru anul financiar 2023
2. Programul de investitii, dotari si sursele de finantare pentru anul financiar 2023
3. Necesarul de reparatii pentru anul financiar 2023

Programul de investiții, dotări și sursele de finanțare 2023

0	1	INDICATORI	Data finalizării investiției	An precedent		2,023	2024	2025	2026
				Aprobat	Realizat				
			3	4	5	6	7	8	9
I		SURSE DE FINANȚARE A INVESTIȚIILOR, din care:	1	475,629	95,136	944,624	641,711	234,996	
	1	Surse proprii, din care:	2	11,340	10,353	13,378	10,554	6,522	
		a) - amortizare	3	7,129	7,129	7,121	6,521	6,522	
		b) - vânzare imobile -	4	0	0	0	0	0	
		c) - leasing B1	5	4,211	3,224	6,257	4,033	0	
	2	Alocatii de la buget	6	0	0	0	0	0	
	3	Credite bancare, din care:	7	11,531	2,364	8,854	0	0	
		a) - interne	8	0	0	0	0	0	
		b) - externe imprumut BERD 20 milioane euro a 4.7286 cf proiect=20000000-18127568=1872432*4.7286=8854 mii lei	9	11,531	2,364	8,854	0	0	
	4	Alte surse- IID-conf OUG 198/2005-	10	56,062	52,610	54,906	28,468	27,578	
	5	Finantare POIM 2014-2020 TOTAL-din care :	11	2026	396,696	29,809	867,486	602,689	200,896
		a)-UE	12		267,100	21,292	582,650	405,671	135,224
		b)-Buget de stat	13		40,890	3,257	89,150	62,044	20,681
		c)-Buget local	14		6,245	501	13,669	9,545	3,182
		d)-surse proprii	15		19,805	0	45,101	30,464	10,154
		e)-TVA aferent proiect	16		62,656	4,759	136,916	94,965	31,655
	5.1	Srijin pentru pregatirea aplicatiei de finantare si a documentatiilor de atribuire pentru proiectul regional de dezvoltare a infrastructurii de apa si apa uzata din judetul Buzau, in perioada 2014 - 2020, COD SMIS 2014+ 102541	17	2023	4,798	0	4,798	0	0
		a)-UE	18		3,359	0	3,359	0	0
		b)-Buget de stat	19		553	0	553	0	0
		c)-Buget local	20		39	0	39	0	0
		d)-surse proprii	21		0	0	0	0	0
		e)-TVA aferent proiect	22		847	0	847	0	0
	5.2	Proiectului regional de dezvoltare a infrastructurii de apa si apa uzata din judetul Buzau, in perioada 2014-2020 cod SMIS 2014+	23	2026	391,898	29,809	862,688	602,689	200,896
		a)-UE	24		263,741	21,292	579,291	405,671	135,224
		b)-Buget de stat	25		40,337	3,257	88,597	62,044	20,681
		c)-Buget local	26		6,206	501	13,630	9,545	3,182
		d)-Co-finantare Beneficiar	27		19,805	0	45,101	30,464	10,154
		e)-TVA aferent proiect	28		61,809	4,759	136,069	94,965	31,655
II		CHELTUIELI PENTRU INVESTITII, din care:	29		452,293	51,000	927,582	635,318	228,772
	1	Surse proprii, din care:	30		8,114	3,712	5,557	4,191	1,519
	1,1	Investitii in curs pentru bunurile publice concesionate:	31		0	0	0	0	0
	1,2	Alte bunuri proprii	32		3,403	2,865	3,021	2,630	0
	1	Sediu social-vestiare Rm. Sarat	33	2023	500	500	500	1700	0
	2	Dotari independente -Anexa B2	34	2023	1,196	658	2,167	0	0
	3	Amenajare cladire existenta (fost garaj PSt) Rm.	35	2023	400	400	0	0	0
	4	Garaj autocurativoare statia de epurare (proiectare +	36	2023	33	33	0	0	0
	5	Platforma depozitare materiale	37	2023	100	100	0	0	0
	6	Reabilitare PT 34 -mentenanta	38	2023	450	450	14	0	0

7	Reabilitare PT 37 - arhiya +	39	2023	300	300	50	200	0		
	Amenajare birou si vestiare PT 40 - DLTE	40	2023	0	0	100	100	0		
	Reabilitare PT 41 - LAP	41	2023		0	50	630	0		
	Amenajare Birou Unic	42		0	0	140	0			
8	Achizitia de sedii de la centrele operationale: Merein 103 mp, Grebanu 50 mp si V Voda 131 mp - a 300 euro/mp estimat/4,98	43	2023	424	424	0	0	0		
1	Rambursări de rate aferente creditelor interne pentru investitii, BT:	44	2023	500	500	0	0	0		
1,4	Achizitii in leasing -Anexa B1	45	2023	4,211	347	2,536	1,561	1,519		
2	Alocatii de la buget	46								
3	Investitii din Credite bancare BERD 2 din care:	47								
3.3	Cofinantare POIM(surse proprii)	48	2023	19,805	2,364	45,101	30,464	10,154		
4	Alte surse IID -Investitii efectuate la bunurile publice concesionate, din care:	49	2023	47,483	17,479	54,539	28,438	26,357		
4,1	a) investitii in curs pentru bunurile luate in concesiune de natura domeniului public al statului sau al unității administrativ teritoriale;	50	2023	38,383	9,745	35,712	7,060	8,780		
ZM	ZONA METROPOLITANA	51								
	BUZAU	52								
	Retea de canalizare si racorduri Aleia Ploilor (extindere) Dn 150 , 40 ml	53	2023	54	0	0	0			
	Retea distributie apa si bransamente Aleia Bistritei (inlocuire) De 110 mm , 100 ml	54	2023	89	15	74	0			
	Retea de canalizare si racorduri str. Primaverii (extindere) Dn 200 , 80 ml	55	2023	163	0	0	0			
	Retea de canalizare si racorduri str. Cuza Voda (Mindrice!) (extindere) Dn 150 , 40 ml	56	2023	60	10	50	0			
	Retea distributie apa si bransamente str. Dorin Pavel (extindere) De 63 mm , 550 ml	57	2023	60	2	20	250	100	150	
	Retea distributie apa si bransamente PT 14 (inlocuire) 300 ml Ø110 mm cu refacere asfalt	58	2023	406	280	130	0			
	Retea aductiune F3 - F5 Lipia Ø300 mm 500 ml fara refacere asfalt	59	2023	279	279	0	0			
	Conectare sursa Zahar la instalatiile SDEE Buzau- proiectare si executie	60	2023	0	0	150	0			
	Modernizare retea de alimentare cu energie electrica front captare Sursa Est	61	2023	85	0	90	0			
	STUDIU FEZABILITATE + PT - Modernizare retea de alimentare cu energie electrica fronturi de captare apa Buzau.Si interconectare PT5 cu PT8	62	2023	0	0	50	0			
	Sisteme de comunicatii si monitorizare statii de hidrofor si statie Lipia cu dispeceratul	63	2023	352	351	0	0			
	Interconectare retea apa Spataru - Costesti Ds De 110 mm , 1500 ml	64	2023	394	9	394	0			
	Retea distributie apa si bransamente str. 11 , Ds 8 , De 110 mm , 300 ml	65	2023	124	3	124	0			
	Retea distributie apa si bransamente str. CVG 36, Ds 10 , Ds 11	66	2023	40	2	40	0			
	Retea canalizare str. Aleea Gradinilor cu racorduri Dn 200 lungime 250ml	67	2023	22	0	25	100	100	200	
	Extindere retea distributie si bransamente Str. Hangarului, PEHD De 110mm,	68	2023	300	4	365	0			
	Retea de alimentare cu apa Sos. Brailei Dn 110mm lungime 400ml	69	2023	28	10	340	0			
	Retea de canalizare str. Bucegi cu racorduri Dn 500 lungime 750ml	70	2023	1,400	0	1,400	0			

	Inlocuire conducta GRP Dn 1400, 25m. la STAU Buzau	71	2023	35	0	0	0		
	Inchiderea canalului deschis	72	2023	700	0	0	0		
	Inlocuire grup cogenerare STAU Buzau	73	2023	412	0	0	100	500	1.400
	Modernizare gratare treapta mecanica STAU Buzau	74	2023	1,600	0	2,500	100	500	900
	Inlocuire agitator vertical si PIF	75	2023	395	0	0	0		
	VERNESTI	76							
	Retea distributie apa si bransamente loc. Candesti str. 2, 3, 4 Ø 63mm 1500ml fara refacere asfalt	77	2023	100	11	250	0		
	Retea distributie apa si bransamente str. 16, 18, 19 Vernesti	78	2023	17	3	14	0		
	Retea distributie apa si bransamente str. 10 (Balastierei) ,De 63 mm , 500 ml, Vernesti	79	2023	112	8	104	0		
	Retea distributie apa si bransamente str. 11 ,De 63 mm , 200 ml, Candesti	80	2023	30	2	28	0		
	Retea distributie apa si bransamente str. 26 ,De 63 mm , 1200 ml, Candesti	81	2023	30	3	147	0		
	Retea distributie apa si bransamente str. 8 ,De 63 mm , 1000 ml, Niscov	82	2023	89	7	143	0		
	Retea distributie apa si bransamente str. 9 ,De 50 mm , 420 ml, Niscov	83	2023	50	1	89	0		
	Retea distributie apa si bransamente str. 18 ,De 63 mm , 900 ml si instalatie de pompare, Niscov	84	2023	64	1	149	0		
	Retea distributie apa si bransamente loc. Vernesti str. 36 Ø63 mm 400 ml	85	2023	8	2	62			
	Retea distributie apa si bransamente loc. Vernesti str. 9 Ø32 mm 100 ml	86	2023	25	3	22	0		
	Retea distributie apa si bransamente loc. Vernesti str. 11 Ø50 mm 250 ml	87	2023	1	0	0	0		
	Retea distributie apa si bransamente loc. Vernesti str. 32 Ø50 mm 150 ml (Facuta pe cheltuielile	88	2023	2	0	0	0		
	Retea distributie apa si bransamente loc. Vernesti str. 1 Ø110 mm 4650 ml fara refacere asfalt	89	2023	81	3	81	400	800	
	Retea distributie apa si bransamente loc. Vernesti str. 21 Ø 110mm 2400ml fara refacere asfalt	90	2023	530	16	25	200	330	
	Retea distributie apa si bransamente loc. Vernesti str. 31 Ø 110mm 2500ml fara refacere asfalt	91	2023	0	4	25	250	280	
	Retea distributie apa si bransamente loc. Vernesti str. 23 Ø 63mm 1300ml fara refacere asfalt	92	2023	260	19	15	260		
BS	SECTOR BUZAU SUD	93							
	Studiu de solutie si proiectare alimentare cu apa a localitatilor Clondiru, Baltareti si Sarata- UAT Ulmeni , Sahateni si Vintileanca- UAT Sahateni si Amaru si Dulbanu - UAT Amaru, jud. Buzau.	94	2023	50	0	50	0		
	Alimentare cu apa a localitatilor Clondiru, Baltareti si Sarata- UAT Ulmeni , Sahateni si Vintileanca- UAT Sahateni si Amaru si Dulbanu - UAT Amaru, jud. Buzau	95	2023	14,000	3,124	15,800	2,500	3,200	
	MEREI	96							
	Interconectare retea distrib.apa Niscov- Sasenii Noi	97	2023	0	1	50	200	300	300
	Retea distributie apa si bransamente Ds 33+Ds34+DS39 ,De 63 mm , 330 ml Dealul Viei	98	2023	62	7	61	0		

	Retea distributie apa si bransamente Ds24+Ds25 ,De 40 mm , 120 ml Dealul Viei	99	2023	30	6	30	0	
	Retea distributie apa si bransamente Ds 23 ,De 50 mm , 505 ml Dealul Viei	100	2023	75	7	74	0	
	Retea distributie apa si bransamente ,De 50 mm , 1735 ml , instalatie electrica si grup de pompare Rezervor Valea Botei - sat Dobriesti	101	2023	78	10	310	0	
	Retea distributie apa si bransamente str. Venus ,De 63 mm , 350 ml Monteoru	102	2023	75	2	72	0	
	RDAB Gura Saratii DS 1. PEHD De 63mm, L=400m, 40 bransamente fara asfalt (inlocuire)	103	2023	45	1	69	0	
	RDAB Monteoru Str. Caprice, DS 35/37/38, PEHD DE 40, L=200m, 6 bransamente, fara asfalt	104	2023	35	1	39	0	
	RDAB Monteoru, str. Ciuhoiu, DS - 26, PEHD De 40, 340 ml, 12 bransamente. -Fara asfalt (inlocuire)	105	2023	35	1	64	0	
	Inlocuit retea distributie apa si bransamente Valea Putului, DS-2, PEHD De.50 Pn.16, 1000ml	106	2023	80	2	128	0	
	RDAB Valea Putului, DS-1, PEHD De 40, 350 ml, 4 bransamente, -Fara asfalt (inlocuire)	107	2023	30	2	63	0	
	RDAB Izvorul Dulce, DS 46/40, PEHD De 40mm, 350m, 9 bransamente, fara asfalt (inlocuire)	108	2023	35	1	64	0	
	ZORESTI	109						
	RDAB Str. Principala, DJ 205, PEHD De 63mm, 600m, partea dreapta (nr. 6 la nr. 34), 29	110	2023	65	7	200	0	
	RDAB Str. Avicola, PEHD De 50mm, 700m, 16 bransamente, fara asfalt (inlocuire)	111	2023	55	7	175	0	
	RDAB Str. Targului, PEHD De 50mm, 600m, 8 bransamente, fara asfalt (inlocuire)	112	2023	45	7	120	0	
	Interconectare Zoresti cu Sasenii noi, 720m PEHD De63, fara asfalt (extindere)	113	2023	50	7	20	140	
	Extindere RDAB Zoresti, str Principala, DJ 205, PEHD De63, 500 ml, posibilitate de bransare a 14	114	2023	45	7	20	200	
	Retea distributie apa si bransamente str. Principala ,DJ 205 ,De 110 mm , 1000 ml Zoresti	115	2023	202	196	0	0	
	PADINA	116						
	Instalare conducta de evacuare a apelor tehnologice rezultate din statia de tratare -1000m,Dn63,pompa cu P-5.5kw	117	2023	118	118	0	0	
	Studiu solutii infiintare retea canalizare si statie de epurare	118	2023	210	120	110	0	
	POGOANELE	119						
	Reabilitare retea distributie si bransamente str.Stefan Cel Mare - Dn 63 mm 1800 ml	120	2023	245	2	28	0	280
	FLORICA	121						
	Bransamente apa si racorduri canalizare	122	2023	350	420	0	0	
	PIETROASELE	123						
	Retea aductiune apa De 110 mm, 400 ml Apeduct Ulmeni- Foraj CAP Saranga, acumulare si repompare apa- bazin Dara, grup pompare 400V, Hmax.15 bar. Fara asfalt.	124	2023	0	13	50	50	180
	NAENI	125						
	Scoaterea coloanei de distributie OL cu un grad mare de uzura din proprietati private Fundatura Morii .Teava Pe Dn 40.150 ml. Fara asfalt.4 abonati	126	2023	0	0	25	0	

	Infiintare G.A. - retea alimentare cu energie electrica, pompa submersibila pentru izvorul 1. instalatie de clorinare cu hipoclorit, amenajare cladire existenta, bazin stocare.	127	2023	12	2	198	0		
	Proiectare si obtinere AC Infiintare sistem alimentare cu apa sat Fintesti.	128	2023	0	0	50	50		
	ULMENI	129							
	Retea distributie apa si bransamente PE Dn 50 , 200 ml Str Chioveni sat Ulmeni	130	2023	50	1	49	0		
VB	SECTOR VALEA BUZAULUI	131							
	NEHOIU	132							
	Extindere retea apa si canalizare Dn 250 (cu statie de repompare apa uzata).strada Fabrica de paine, 500 ml, Fara asfalt	133	2023	403	294	105	0		
	Executie instalatie de ridicare presiune (grup pompare VFD/hidrofor) pentru 19 utilizatori zona Deasupra Malului. Ds 10 ,Necesar teren si bransament electric.	134	2023	30	0	30	0		
	Repozitionare retea de aductiune Siriu - Nehoiu (PEHD Dn 315), zona amonte Podu Negru, fara asfalt, 900 ml	135	2023	164	270	0	0		
	Extindere retea canalizare si racorduri aferente, Str. Fagilor 10 utilizatori, PVC Dn 250, 350 ml	136	2023	0	0	15	100	230	
	PATARLAGELE	137							
	Captare si pompare apa Poienile - Maruntisu , bransament electric , grup de pompare	138	2023	3	1	0	0		
	Inlocuire conducta principala Ol Ø 100 cu teava de PE Dn 110, pe o lungime de 150 m la Sibiciu, care in prezent se afla pe domeniul privat si alimenteaza jumatate din localitate	139	2023	19	0	0	0		
	Reabilitare retea canalizare str. Patriei PVC, Dn. 250mm, cu asfalt, 120 ml	140	2023	80	81	0	0		
	Extindere retea canalizare str. N. Labis, PVC, Dn 200 mm, 9 utilizatori, fara asfalt, 150 ml.	141	2023	142	143	0	0		
	Repozitionare retea distributie zona Teis - Sibiciu, PEHD, De 40mm, 9 bransamente, 200 ml	142	2023	57	61	0	0		
	Repozitionare retea distributie zona prof. Baiculescu - Sibiciu, PEHD, De 40mm, 4	143	2023	22	8	0	0		
	Retele distributie apa sat Poieni, PEHD, De 50, 17 bransamente, 300 ml	144	2023	6	42	0	0		
	Executie instalatie de ridicare presiune (grup pompare VFD/hidrofor) pentru 18 utilizatori. Necesari teren si bransament electric.	145	2023	30	6	0	0		
	Inlocuire retea de transport PE Pn20 De200 si retea distributie PE Pn16 De125 intre CV5 si CV7 (zona Muscel), 940 ml, Cu asfalt	146	2023	270	0	0	0		
	CHIOJDU	147							
	Retea canalizare LERA (2 strazi) , PVC, Dn 160mm, 9 utilizatori, fara asfalt, 260 ml	148	2023	1	3	0	0		
	Extindere retea distributie apa zona Comani, PEHD, De=50mm, 6 utilizatori, 400 ml fara asfalt	149	2023	0	0	10	60		
	Studiu de solutie si proiectare extinderea retelei de distributie in satul Plescioara , Dc 67 , 3800 ml , cu statie de pompare	150	2023	52	1	51	200	500	100
	Extindere retea canalizare in zona Stadionului, Dc 58, PVC Dn250 , 1200 ml,cu 34 racorduri. Nr. camine cf. Profil longitudinal. Fara asfalt	151	2023	247	0	400	0		

	Extinderea retelei de canalizare, Basca Chiojdului PVC SN 8 Dn 250, 1200m, 40 utilizatori	152	2023	96	96	30	0	
	Repozitionare retea canalizare DJ 102L, PVC SN8 DN 250, 150m	153	2023	60	60	10	40	100
	SIRIU	154						
	Repozitionare retea distributie sat Muscelusa (Bularca Maria- Negrei Benone), PEHD, De 40 mm., 10 bransamente , 150 ml	155	2023	27	1	45	0	
	Repozitionare retea distributie sat Lunca Jaristei (Codescu Constantin- Ileana Vasile), PEHD, De 40 mm., 5 bransamente, cu asfalt, 170 ml	156	2023	50	1	50	0	
	Repozitionare retea distributie sat Coltu Pietrei (Dobre Valentin -Toader Aurelian), PEHD, De 40 mm., 5 bransamente, AVIZ CNAIR, 320 ml	157	2023	46	1	80	0	
	Repozitionare retea distributie lungul DN 10 (dreapta Buzau-Brasov) zona Avramescu Vasile, PEHD, De 63 mm., 7 bransamente, AVIZ CNAIR,	158	2023	48	1	80	0	
	Repozitionare retea distributie sat Coltu Pietrei (Leau Constantin-Leau Ion),PEHD, De 40 mm., 9 bransamente , 270 ml.	159	2023	35	0	60	0	
	COZIENI	160						
	Extindere retea de apa in satele Trestia - Ciocanesti , Dc 212 , PEHD De63 Pn10, traversare rau, 2200 ml, 30 utilizatori, fara asfalt	161	2023	285	1	25	50	300
	Modernizare treapta filtrare STAP Cozieni	162	2023	150	136	0	0	
	MAGURA	163						
	Retea distributie apa si bransamente str. M. Viteazu DN 10 , Km 26+450 , 300 ml (repozitionare) in apropiere rezervor Magura	164	2023	115	96	0	0	
	CALVINI	165						
	Reabilitare sisteme de alimentare cu apa in localitatile Olari si Frasinet Dc 55 ; Dc 150	166	2023	0	0	50	0	
RS	SECTOR RAMNICU SARAT	167						
	Rm. SARAT	168						
	Reabilitare retea de alimentare cu apa str. Oreavu + Porumbeilor (cart. Barasca) PEHD, De 50mm, 12 bransamente, fara asfalt, 280 ml.	169	2023	55	38	0	0	
	Reabilitare retea de alimentare cu apa str. Intrarea Carpati (PEHD, De 63mm, 14 utilizatori, fara asfalt), 150 ml	170	2023	2	1	0	0	
	Reabilitare retea de alimentare cu apa str. Intrarea Bucegi (PEHD, De 63mm, 14 utilizatori, fara asfalt), 150 ml	171	2023	2	0	0	0	
	Reabilitare retea de alimentare cu apa str. Al. Sihleanu (PEHD, De 50 mm, 14 utilizatori) cu asfalt, 120 ml	172	2023	28	0	0	0	
	Inlocuire retea distributie si bransamente str. Major Nedelcu. De 90 mm , 487 ml , 47 bransamente. Cu asfalt,	173	2023	350	338	0	0	
	Inlocuire retea distributie si bransamente str. Ghe. Murgoci. De 63/75 mm , 172 ml, 24 bransamente . Cu asfalt	174	2023	238	198	0	0	
	Inlocuire retea distributie si bransamente str. Pitaresei + str. Grebanu. De 110/63 mm , 358 ml , 44 bransamente . Cu asfalt	175	2023	171	198	150	0	
	Inlocuire retea distributie si bransamente CT202 - Aleea Stelelor. 240 ml , 6 scari de bloc. Partial	176	2023	189	157	0	0	

	Inlocuire retea distributie si bransamente CT807 Intraea Craitei. 330 ml , 9 scari de bloc. Partial asfalt.	177	2023	144	83	0	0		
	Inlocuire retea transport OL Dn400 si retea distributie OL Dn200 si bransamente str. Principe Ferdinand. 385 ml Cu asfalt.	178	2023	0	0	30	200	430	
	Inlocuire retea distributie si bransamente str. Gheorghita Lupescu (partial). 160 ml, 16 bransamente. Cu asfalt.	179	2023	0	0	15	20	80	
	Inlocuire retea distributie si bransamente Fdt. Garoafei. 130 ml , 12 bransamente. Cu asfalt.	180	2023	0	0	10	20	50	
	Retea canalizare strada C.I.Parhon Nr. 15 C Rm. Sarat Ø250mm l=200 ml	181	2023	0	0	50	0		
	RDAB CT 807, PEHD De 160mm, 50m, PEHD De 110m, 560m, PEHD De 63, 260m, 61 bransamente (scari bloc) PEHD de 40mm, 500m (inlocuire) cu asfalt	182	2023	0	2	850	0		
	RDAB Str. 9 Mai, PEHD 110mm, 250m, 30 bransamente, cu asfalt (inlocuire)	183	2023	0	0	263	0		
	Inlocuire retea distributie si bransamente str. Murelor, 280 ml , 23 bransamente. Cu asfalt.	184	2023	95	87	0	0		
	Inlocuire retea distributie si bransamente str. Mesteacanului. 152 ml , 10 bransamente. Fara	185	2023	47	43	0	0		
	Inlocuire retea distributie si bransamente str. Frasinului. 490 ml , 47 bransamente. Fara asfalt.	186	2023	170	167	0	0		
	Inlocuire retea distributie si bransamente str. Oilor + Stadionului. 261 ml , 14 bransamente. Cu asfalt.	187	2023	91	77	0	0		
	Inlocuire retea distributie si bransamente str. Padurii. 147 ml , 12 bransamente. Fara asfalt.	188	2023	36	33	0	0		
	Retea distributie apa si bransamente str. Paun Pinciu De 110 mm, 240 ml, 32 bransamente	189	2023	1	0	0	0		
	Retea distributie apa si bransamente str. Jitia De 315 mm, 530 ml, De 110 mm , 530 ml , 62	190	2023	102	41	0	0		
	Retea distributie apa si bransamente str. 22 Decembrie, De 160 mm, 430 ml, 64 bransamente, cu asfalt	191	2023	359	354	0	0		
	Automatizare surse apa Oreavu si Crangul Ursului	192	2023	150	147	0	0		
	sistem monitorizare video surse apa Oreavu si Crangul Ursului	193	2023	15	15	0	0		
	RDAB CT 601, PEHD De 110m, 350m, 21 bransamente (scari bloc), PEHD De 40, 250m (inlocuire) cu asfalt	194	2023	427	11	427	0		
	RDAB CT 201, PEHD De 180, 200m, PEHD De 110mm, 510m, 23 bransamente (scari bloc), PEHD De 40, 200m (Inlocuire) cu asfalt	195	2023	52	0	20	400		
	RDAB Str. Fundatura Perisori, PEHD De 50mm, 110m, 18 utilizatori, cu asfalt.	196	2023	25	1	122	0		
	Extindere retea de apa si de canalizare in Bariera Focsani (PEHD De110 Pn10 - 650 ml, PVC Dn250 SN8 - 530 ml) fara asfalt	197	2023	70	0	50	600	300	
	Construire camine carosabile monitorizare debite (DMA), 20 bucati	198	2023	65	63	0	0		
	MURGESTI	199							
	Executie instalatie de ridicare presiune (grup pompare VFD/hidrofor) pentru 6 utilizatori. D. 203H Necesar teren si bransament electric.	200	2023	35	2	33	0		

	Inlocuire RDAB DS 2, PEHD De 40mm, 190m, 9 bransamente	201	2023	30	0	0	0	
	Reabilitare statie tratare Valea Ratei	202	2023	10	10	0	0	
	TOPLICENI	203						
	Bransament electric si instalatie de ridicare presiune sat Posta str. Parcului	204	2023	20	0	0	0	
	GREBANU	205						
	Executie instalatie de ridicare presiune (grup pompare VFD/hidrofor) pentru 6 utilizatori. Homesti. Necesar teren si bransament electric.	206	2023	30	0	0	0	
VS	SECTOR VALEA SLANICULUI	207						
	MANZALESTI	208						
	Inlocuire retea distributie apa OL Dn 200 mm cu PEHD De 90 - 63 mm Pn 10 in sat Jghiab , com. Minzalesti , cu 3 ramificatii De 63mm, 2000 ml	209	2023	256	3	450	0	
	Inlocuire conducta de transport de la statia de pompare Grunji la rezervor Meledic, com. Manzalesti, Jud. Buzau.	210	2023	3	10	0	0	
	VINTILA VODA	211						
	Extindere retea de distributie si bransamente, inst. Pompare si bransament electric sat Bodinesti (Vintila Voda). De 50/40/20 , 1100 ml ,16 utilizatori. Fara asfalt	212	2023	225	10	215	0	
	CERNATESTI	213						
	Inlocuire retea de distributie sat Cernatesti De 40 Pn 6 , 118 ml si bransamente. 6 utilizatori. DJ 203K Cu asfalt	214	2023	48	49	0	0	
	Inlocuire retea de distributie sat Manasia De 40, Pn 6, 60 ml si bransamente. 3 utilizatori. Cu asfalt	215	2023	5	3	0	0	
	Inlocuire retea de distributie sat Cernatesti De 40, Pn 6, 95 ml si bransamente. 6 utilizatori. Nr. 161-165 Cu asfalt	216	2023	21	34	0	0	
	Inlocuire retea de distributie sat Cernatesti De 25, Pn 6 , 30 ml si bransamente. 2 utilizatori. Nr. 255-256 Cu asfalt	217	2023	4	20	0	0	
	Inlocuire retea de distributie sat Cernatesti De 40, Pn 6, 60 ml si bransamente. 7 utilizatori. Nr. 201-207 Cu asfalt	218	2023	28	2	0	0	
	Inlocuire retea de distributie sat Zarnesti Slanic De 40/25, Pn 6, 145 ml si bransamente. 6 utilizatori. Fara asfalt.	219	2023	7	5	0	0	
	Inlocuire RDAB Str. Magnoliei, PEHD De 63mm, 100m, cu asfalt, 18 bransamente (inlocuire)	220	2023	85	2	85	0	
	Inlocuire RDAB Str. Fundatura Morii, PEHD De 40mm, 360m, 6 bransamente fara asfalt	221	2023	60	5	60	0	
	Infiintare statie repompare Cernatesti - Aldeni, rezervor suprateran 50mc, grup pompare cu convertizor H=55mCA, Q=20mc/h necesar teren SAPOCA	222	2023	850	1	850	0	
	SAPOCA	223						
	Inlocuire RDAB Str. Iazului, PEHD De 32mm, 150m, cu asfalt, 9 bransamente (inlocuire)	224	2023	60	3	57	0	
	Inlocuire RDAB Str. Cascadei, PEHD De 32, 100m cu asfalt, 4 abonati	225	2023	50	2	48	0	
	BECENI	226						
	Inlocuire RDAB Izvorul Dulce, Str. Bucegi, PEHD De 63mm, 110m, 5 bransamente fara asfalt, (inlocuire)	227	2023	25	8	17	0	

	VALEA SALCIEI	228							
	Extindere retea distributie si bransamente, sat Soimu, PEHD De 63mm, 1800m, 23 bransamente cu asfalt	229	2023	50	2	48	420		
	CENTRE NOI PRELUATE PROGRAME PRIORITARE	230							
	Intretinerea, inlocuirea si dezvoltarea activelor date in concesiune in 2022	231	2023	50	0	600	0		
	STUDII GIS	232							
	Implementare GIS pentru retele de apa si canalizare	233	2023	0	0	300	150	220	
	Studiu de solutie si proiectare Alimentare cu apa UAT Sarulesti ; UAT Valea Salciei(loc. Valea Larga; Goicelu, Apostari, Valea Salciei) UAT Vintila Voda	234	2023	150	75	75	0		
	STATII DE TRATARE APA	235							
	Movila banului STAP	236	2023	300	0	0	0		
	Crestere capacitate tratare primara STAP	237	2023	20	0	0	0		
	POIM regional - diverse cont 231.2	238	2023	55	0	50	0		
ZJ	ZONA JUDETEANA	239							
	Realizare sistem monitorizare conc. Clor liber rezidual, comanda foraje si transmitere informatii pentru Valea Salciei, Rezervoare Patarlagele (3	240	2023	250	116	0	0		
	Studiu hidrogeologic pentru executie foraje noi	241	2023	126	5	100	0		
	Executie foraje explorare/exploatare la Padina, Murgesti, Valea Salciei, Patarlagele, Naeni, Cozieni si echipare completa (cabina, electropompa, instalatie hidraulica)	242	2023	450	193	300	0		
	Interconectare Foraje explorare/exploatare cu retelele de distributie existente Padina, Patarlagele, Murgesti, Cozieni, Naeni, Valea Salciei	243	2023	395	187	450	0		
	Proiectare si executie conducte evacuare ape tehnologice statii tratare Murgesti ; Batogu PVC 63 mm , 1100 ml	244	2023	200	170	0	0		
	Alimentare cu energie electrica din surse neconventionale - celule fotovoltaice	245	2023	2,500	0	2,500	0		
	Lucrari si servicii conexe realizarii investitiilor	246							
	Ridicari topometrice	247	2023	72	0	0	0		
	Studii geotehnice	248	2023	35	0	0	0		
	Verificari proiecte	249	2023	25	0	0	0		
	Urmarirea comportarii in timp a cladirilor	250	2023	65	0	0	0		
	Urmarire lucrari (RTE)	251	2023	20	0	0	0		
	Sisteme de monitorizare nivele in rezervoare Valea Slanicului si transmitere in SCADA Bz.	252	2023	70	70	0	0		
	Inlocuire retea distributie apa si bransamente aferente str. Principe Ferdinand PEHD De160, 550 ml si 56 bransamente, cu refacere asfalt	253	2023	675	12	663	0		
	Studiu de fezabilitate si PT pentru infiintare retea canalizare Lipia si Vernesti	254	2023	230	0	230	0		
	STAU Buzau -- Lucrari de inlocuire a dulapurilor electrice de actionare, automatizare si control PLC1-MCC1	255	2023	897	269	628	0		
	Retea de alimentare cu energie electrica a forajelor noi Padina.	256	2023	100	0	100	0		
4.2	b) investitii noi-pentru bunurile luate in concesiune de natura domeniului public al statului sau al unității administrativ teritoriale:	257	2023	0	0	3,718	5,317	3,472	
ZM	ZONA METROPOLITANA	258							

	BUZAU	259								
	Rețea canalizare str. Aleea Grădinilor cu racorduri Dn 200 lungime 250m!	260	2023	0	0	13	100	363		
	Extindere RDAB Aleea Grădinilor (rețea apă) (L-600/De-110/Nr. br.-5/Fara Asfalt)	261	2023	0	0	15	165			
	Executie si montare panou cu soft proces tehnologic STAU Buzau	262	2023	0	0	56	0			
	Extindere rețea distributie STAP Zahar - Pogonele (Tintesti)	263	2023	0	0	80	200	600	1.200	
	Extindere RDAB Sos. Centura (Nordului) apă (L-720/De-110/Nr. br.-15/Fara Asfalt)	264	2023	0	0	16	100	110		
	Extindere RCR Sos. Centura (Nordului) canal (L-720/De-250/Nr. br.-15/Fara Asfalt)	265	2023	0	0	16	140	200	400	
	Digitalizare (cofinantare) mun. Buzau	266	2023	0	0	466	0			
	VERNESTI	267								
	SF Vernesti (reconfigurare și reevaluare capacitati transport si stocare)	268	2023	0	0	0	80			
	SF interconectare Vernesti Sapoca	269	2023	0	0	80	0			
	Inlocuire RDAB str. Grădinilor str. 12 - Candesti (L-300/De-63/Nr. br.-20/Asfalt)	270	2023	0	0	12	169			
	Inlocuire RDAB str. Nucilor - Niscov (L-340/De-63/Nr. br.-20/Asfalt)	271	2023	0	0	12	185			
	Inlocuire RDAB str. Principala - Niscov (L-600/De-63/Nr. br.-20/Asfalt)	272	2023	0	0	15	286			
	Interconectare Niscov - Sasenii Noi (L-1500/De-63/Nr. br.-15/Asfalt)	273	2023	0	0	25	300	516		
	Interconectare Niscov - Carlomanesti (L-600/De-63/Nr. br.-/Asfalt)	274	2023	0	0	15	231			
	Inlocuire RDAB str. Panificatiei - Vernesti (L-600/De-63/Nr. br.-7/Asfalt)	275	2023	0	0	12	118			
	Redimensionare cond. alimentare Vernesti (L-1500/De-140/Nr. br.-50/Asfalt)	276	2023	0	0	15	250	700		
BS	SECTOR BUZAU SUD	277								
	MEREI	278								
	Extindere RDAB str. Izvor, Monteoru (L-300/De-63/Nr. br.-5/Fara Asfalt)	279	2023	0	0	12	45			
	PIETROASELE	280								
	Extindere RDAB str. Cramelor, Pietroasele (L-300/De-63/Nr. br.-1/Fara Asfalt)	281	2023	0	0	12	40			
	Extindere RDAB str. Unirii, Saranga (L-570/De-63/Nr. br.-5/Fara Asfalt)	282	2023	0	0	15	82			
	Extindere RDAB str. Rondului, Pietroasa Mica, (L-420/De-63/Nr. br.-7/Fara Asfalt)	283	2023	0	0	13	65			
	NAENI	284								
	Inlocuire RDAB str. Gales (L-300/De-50/Nr. br.-7/fara Asfalt)	285	2023	0	0	30	45			
	Reabilitare drenuri Recea - Naeni	286	2023	0	0	60	0			
	ULMENI	287								
	Extindere RDAB str Depozitului, Ulmeni,(L-200 ml/De-63/Nr. br.-5)- subtraversare DN 1B/fara	288	2023	0	0	10	33			
	Inlocuire RDAB str. Chioveni, Ulmeni (L-300/De-63/Nr. br.-27/fara asfalt)	289	2023	0	0	12	73			
	FLORICA	290								
	Inlocuire membrana impermeabilizare bazin efluent STAU Florica	291	2023	0	0	133	0			
	PADINA	292								
	Inlocuire membrana EPDM la rez. Padina	293	2023	0	0	30	0			

RS	SECTOR RAMNICU SARAT	294									
	RM. SARAT	295									
	Inlocuire RDAB str. Plantatiei (L-660/De-110/Nr. br. 26/Fara Asfalt)	296	2023	0	0	15	205				
	Inlocuire RDAB str. Parcului (L-420/De-110/Nr. br. 15/Fara Asfalt)	297	2023	0	0	14	130				
	Inlocuire RDAB str. Luncii (L-660/De-110/Nr. br. 26/Fara Asfalt)	298	2023	0	0	15	100	333			
	Inlocuire RDAB str. Vitorului (L-110/De-63/Nr. br. 12/Asfalt)	299	2023	0	0	10	76				
	Inlocuire RDAB str. Zoita (L-110/De-63/Nr. br. 7/Asfalt)	300	2023	0	0	10	63				
	Inlocuire RDAB str. Jirlau (L-220/De-63/Nr. br. 22/Asfalt)	301	2023	0	0	12	149				
	Inlocuire RDAB str. Calnaului (L-220/De-63/Nr. br. 33/Asfalt)	302	2023	0	0	12	179				
	Inlocuire RDAB str. Rublei (L-360/De-110/Nr. br. 26/Asfalt)	303	2023	0	0	13	166	100			
	Inlocuire RDAB str. Barasti (L-100/De-63/Nr. br. 4/Asfalt)	304	2023	0	0	10	50				
	Inlocuire RDAB str. Amara (L-1400/De-63/Nr. br. 18/Asfalt)	305	2023	0	0	10	106				
	Inlocuire RDAB str. Penes Curcanul (L-180/De-63/Nr. br. 17/Asfalt)	306	2023	0	0	10	120				
	Inlocuire RDAB str. Fundatura Castanului (L-100/De-63/Nr. br. 5+1ag. ec./Asfalt)	307	2023	0	0	10	57				
	Inlocuire RDAB str. Drogului (L-110/De-63/Nr. br. 12/Asfalt)	308	2023	0	0	10	77				
	Inlocuire RDAB str. Fundatura Prunului (L-50/De-110/Nr. br. 7/Asfalt)	309	2023	0	0	10	44				
	Reabilitare nod hidraulic Castel apa mun. Rm. Sarat	310	2023	0	0	20	200	200	300		
	Str. Focsani nr.1 - SPAU cu deversare in Bariera Focsani	311	2023	0	0	350	0				
	MURGESTI	312									
	Impermeabilizare rezervoare Murgesti Batogu	313	2023	0	0	50	0				
VS	SECTOR VALEA SLANICULUI	314									
	SAPOCA	315									
	Inlocuire RDAB str. Dr. Mihai Ovidiu - Matesti (L-50/De-40/Nr. br. 5/Fara Asfalt)	316	2023	0	0	10	11				
	Inlocuire RDAB str. Inv. Gr. Mocanu - Matesti (L-150/De-40/Nr. br. 7/Asfalt)	317	2023	0	0	10	76				
	Inlocuire RDAB str. Preot Mosteanu (L-160/De-63/Nr. br. 16/Fara Asfalt)	318	2023	0	0	10	42				
	Inlocuire RDAB str. Principala 11bis, 11 - 2 bis (L-70/De-25/Nr. br. 2/Asfalt)	319	2023	0	0	10	30				
	Inlocuire RDAB str. Salcamilor - Matesti (L-100/De-630/Nr. br. 2/Fara Asfalt)	320	2023	0	0	10	14				
	CERNATESTI	321									
	Inlocuire RDAB str. Fundatura Pacii (L-120/De-40/Nr. br. 5/Asfalt)	322	2023	0	0	10	58				
	Inlocuire RDAB str. Labirintului (L-120/De-40/Nr. br. 2/Fara Asfalt)	323	2023	0	0	10	17				
	Inlocuire RDAB str. Magnoliei (L-2400/De-63/Nr. br. 11/Fara Asfalt)	324	2023	0	0	12	44				
	Inlocuire RDAB str. Primarului (L-300/De-40/Nr. br. 12/Asfalt)	325	2023	0	0	12	100				

	Inlocuire RDAB str. Sanitarului (L-60/De-63/Nr. br.-12/Fara Asfalt)	326	2023	0	0	10	21		
	Inlocuire RDAB str. Scolii (L-120/De-25/Nr. br.-2/Fara Asfalt)	327	2023	0	0	10	17		
	BECENI	328							
	Extindere RDAB Izvorul Dulce (Satul Vechi L-1400 ml/De-40/Nr. br.-16/ fara asfalt)	329	2023	0	0	22	213		
	Extindere RDAB de la rezervoare Arbanasi pana la Tabara Scolara (L-1700/De-63/nr. br.-10/fara	330	2023	0	0	26	145	100	
VB	SECTOR VALEA BUZAULUI	331							
	PATARLAGELE	332							
	Extindere Crang - Valea Viei (L-800, De-110, 0- abonati, fara asfalt)	333	2023	0	0	230	0		
	MAGURA	334							
	Extindere retea Inel DN 10 - Str. Soseaua Noua (L-500, De-63, 0-abonati, fara asfalt)	335	2023	0	0	80	0		
	ZONA JUDETEANA	336							
	Monitorizare clor liber rezidual Ulmeni, Florica, Valea Ratei, Batogu, Murgesti + centre nou	337	2023	0	0	450	0		
	Consultanta RCI panouri fotovoltaice si digitalizare	338	2023	0	0	180	0		
	Proiect RES (cofinantare) - panouri fotovoltaice	339	2023	0	0	330	0		
	Actualizare SF Siriu SPIUR	340	2023	0	0	0	100	250	
	Lucrari si servicii conexe realizarii investitiilor:	341							
	Ridicari topometrice	342	2023	0	0	80	0		
	Studii de fezabilitate (strategie de digitalizare)	343	2023	0	0	250	0		
	Studii geotehnice	344	2023	0	0	50	0		
	Verificari proiecte	345	2023	0	0	35	0		
	Urmarirea comportarii in timp a cladirilor	346	2023	0	0	80	0		
	Urmarire lucrari (RTE)	347	2023	0	0	35	0		
4.3	Dotari -Lista inlocuiri si dezvoltari active publice date in concesiune IID- Anexa B	348	2023	2,927	1,461	2,939	1,653	0	
4.4	Rambursări de rate aferente creditelor externe pentru investiții cofinantare-, BERD;	349	2026	6,173	6,273	12,170	14,408	14,105	
	- BERD1 -2015-2026	350		6,173	5,675	5,875	5,739	5,599	
	- BERD2 -2024-2034	351		0	598	4,000	6,431	6,327	
	- BEI -2010-2028	352		0	0	2,295	2,238	2,179	
5	INVESTITII POIM -Cheltuieli eligibile din fonduri europene, din care:	353	2026	396,696	29,809	867,486	602,689	200,896	
	a) cheltuieli materiale	354		0	0	0	0	0	
	b) cheltuieli cu salariile	355		0	0	0	0	0	
	c) cheltuieli privind prestarile de servicii executate de terti	356	2026	396,696	29,809	867,486	602,689	200,896	
	d) cheltuieli cu reclama si publicitatea	357		0	0	0	0	0	
	e) alte cheltuieli	358		0	0	0	0	0	

Director General,
Ing. Savulescu Simona

Manager Departament Tehnic,
Ing. Isopencu Razvan

Director Economic,
Ec. Vasii Dragomir



Compania de Apa Buzau

Ne prada de apa.

COMPANIA DE APA S.A. BUZAU • Adresa Strada Spiru Haret nr. 6, Buzau
Reg. Com. J10/1610/2007 • C.U.I. RO 22987337
Capital Social 4.613.700 Lei • Call Center 0238.938
Secretariat Tel/Fax 0238.720356/0238445785
office@cabuzau.ro • callcenter@cabuzau.ro • www.cabuzau.ro

ANEXA A

Sector Planificare si Urmarire Productie
cod F-PO-CO-SPUP-01-02
Nr. *1433/10.11.2023*
TOTAL COMPANIE

Director General
Ing. S. V. Stancu
Buzau

Inginer scf.

Ing. Margarit Constantin

Program de productie-prestatii - AN 2023

ACTIVITATEA	TOTAL AN 2023		TRIM I		TRIM II		TRIM III		TRIM IV		Pierderi %
	Cantitate mc	Valoare lei	Cantitate mc	Valoare lei	Cantitate mc	Valoare lei	Cantitate mc	Valoare lei	Cantitate mc	Valoare lei	
ZONA METROPOLITANA											
Punct de lucru BUZAU											
1. APA POTABILA	6.339.869		1.398.693		1.679.739		1.764.706		1.496.732		23.50
1.1 Apa distribuita	4.850.000	39.874.130	1.070.000	8.796.020	1.285.000	10.565.050	1.350.000	11.099.790	1.145.000	9.413.270	
- populatie	3.520.000	28.969.600	790.000	6.501.700	935.000	7.695.050	990.000	8.147.700	805.000	6.625.150	
- agentii economici	1.133.000	9.324.590	232.000	1.909.360	300.000	2.469.000	309.000	2.543.070	292.000	2.403.160	
- consum propriu	197.000	1.579.940	48.000	384.960	50.000	401.000	51.000	409.020	48.000	384.960	
1.2 Diverse servicii conexe APA		400.000		90.000		90.000		110.000		110.000	
2 CANALIZARE EPURARE		0		0		0		0		0	
2.1 Apa evacuată si epurată	7.000.000	42.075.360	1.560.000	9.373.140	1.820.000	10.940.940	1.850.000	11.121.840	1.770.000	10.639.440	
- populatie	3.585.000	21.617.550	820.000	4.944.600	960.000	5.788.800	955.000	5.758.650	850.000	5.125.500	
- agentii economici	3.217.000	19.398.510	690.000	4.163.715	810.500	4.887.315	845.500	5.098.365	870.500	5.249.115	
- consum propriu	198.000	1.059.300	49.500	264.825	49.500	264.825	49.500	264.825	49.500	264.825	
2.2 Diverse servicii conexe CANAL		1.200.000		300.000		300.000		300.000		300.000	
3.CANALIZ.AG.EC.POLUATORI GR.I F	442.000	243.100	95.000	52.250	115.000	63.250	115.000	63.250	117.000	64.350	
4.CANALIZ.AG.EC.POLUATORI GR.II	16.700	11.523	2.500	1.725	4.100	2.829	5.600	3.864	4.500	3.105	
5.CANAL PT.PLATFORMA IND.SUD E	225.000	402.750	43.000	76.970	55.000	98.450	65.000	116.350	62.000	110.980	
f.TOTAL Punct de lucru BUZAU		84.206.863		18.690.105		22.060.519		22.815.094		20.641.145	
Punct de lucru LIPIA											
1. APA POTABILA											
Apa captata	46.341		7.683		13.171		15.244		10.244		
1.1 Apa distribuita	38.000	312.740	6.300	51.869	10.800	88.884	12.500	102.875	8.400	69.132	18.00
- populatie	37.240	306.485	6.120	50.368	10.580	87.073	12.320	101.394	8.220	67.651	
- agentii economici	760	6.255	180	1.481	220	1.811	180	1.481	180	1.481	
- consum propriu	0	0	0	0	0	0	0	0	0	0	
1.2 Diverse servicii conexe APA		0		0		0		0		0	
f.TOTAL Punct de lucru LIPIA		312.740		51.849		88.884		102.875		69.132	
Punct de lucru COSTESTI											

I. APA POTABILA														
Apa captata	47.500	0	7.750		13.125					15.875		10.750		20.00
1.1 Apa distribuita	38.000	311.648	6.200		10.500		86.163			12.700		104.080		70.505
- populatie	26.400	217.272	4.800		7.500		61.725			8.900		73.247		42.796
- agenti economici	6.400	52.672	800		1.800		14.814			1.700		13.991		17.283
- consum propriu	5.200	41.704	600		1.200		9.624			2.100		16.842		10.426
1.2 Diverse servicii conexe APA														
1.TOTAL Punct de lucru COSTESTI		311.648			50.900		86.163			104.080				70.505
Punct de lucru VERNESTI														
I. APA POTABILA														
Apa captata	488.462	0	78.654		144.615					151.923		113.269		48.00
1.1 Apa distribuita	254.000	2.089.916	40.900		336.481		618.770			79.000		650.044		484.621
- populatie	240.400	1.978.492	38.200		314.386		591.737			75.000		617.750		455.119
- agenti economici	11.200	92.176	2.100		17.283		22.221			3.400		27.982		24.690
- consum propriu	2.400	19.248	600		4.812		4.812			600		4.812		4.812
1.2 Diverse servicii conexe APA														
1.TOTAL Punct de lucru VERNESTI		2.089.916			336.481		618.770			650.044				484.621
TOTAL ZONA METROPOLITANA														
I. APA POTABILA														
Apa captata	6.922.122	0	1.492.780		1.850.650					1.947.748		1.630.995		25.17
1.1 Apa distribuita	5.180.000	42.588.434	1.123.400		1.381.500		11.358.867			1.454.200		11.956.789		10.037.528
- populatie	3.824.040	31.471.849	839.170		6.905.958		8.435.585			1.086.220		8.939.591		7.190.716
- agenti economici	1.151.360	9.475.693	235.080		1.934.708		304.720			314.280		2.586.524		2.446.614
- consum propriu	204.600	1.640.892	49.200		394.584		415.436			53.700		430.674		400.198
1.2 Diverse servicii conexe APA	0	400.000	0		90.000		90.000			0		110.000		110.000
2 CANALIZARE EPURARE	0	0	0		0		0			0		0		0
2.1 Apa evacuată si epurata	7.000.000	42.075.360	1.560.000		1.820.000		10.940.940			1.850.000		11.121.840		10.539.440
- populatie	3.585.000	21.617.550	820.000		4.944.600		5.788.800			955.000		5.758.650		5.125.500
- agenti economici	3.217.000	19.398.510	690.500		4.163.715		4.887.315			845.500		5.098.365		5.249.115
- consum propriu	198.000	1.059.300	49.500		284.825		264.825			49.500		264.825		264.825
2.2 Diverse servicii conexe CANAL	0	1.200.000	0		300.000		300.000			0		300.000		300.000
3 CANALIZ AG.EC.POLUATORI GR.I	442.000	243.100	95.000		52.250		63.250			115.000		63.250		64.350
4.CANALIZ.AG.EC.POLUATORI GR.II	16.700	11.523	2.500		1.725		2.829			5.600		3.864		3.105
5.CANAL PLUVIAL-INDUSTRIAL	225.000	402.750	43.000		76.970		98.450			65.000		116.350		110.980
1.TOTAL GENERAL ZONA METROPOLITANA	0	86.921.167	0		19.129.335		22.854.336			0		23.672.093		21.265.403
ZONA JUDETEANA														
SECTOR BUZAU SUD														
Punct de lucru MEREI														
I. APA POTABILA														
Apa captata	273.333	0	38.400		72.533					102.400		60.000		25.00
1.1 Apa distribuita	205.000	1.687.150	28.800		237.024		447.712			76.800		632.064		370.350
- populatie	157.400	1.295.402	23.600		194.228		354.713			58.700		483.101		263.360
- agenti economici	47.600	391.748	5.200		42.796		92.999			18.100		148.963		106.990
- consum propriu	0	0	0		0		0			0		0		0
1.2 Diverse servicii conexe APA		0	0		0		0			0		0		0
2 CANALIZARE EPURARE														
2.1 Apa evacuată si epurata	35.000	211.050	4.300		25.929		59.094			12.900		77.287		48.240
- populatie	10.700	64.521	1.400		8.442		15.678			3.700		72.311		18.090

- agenti economici	24,300	146,529	2,900	17,487	7,200	43,416	9,200	55,476	5,000	30,150
- consum propriu	0	0	0	0	0	0	0	0	0	0
2.2 Diverse servicii conexe CANAL										
I.TOTAL Punct de lucru MEREI		1,898,200		262,953		506,806		709,851		418,590
Punct de lucru ZORESTI										
1. APA POTABILA										
Apa captata	78,333	0	12,000		23,500		25,000	0	17,833	
1.1 Apa distribuita	47,000	386,810	7,200	59,256	14,100	116,043	15,000	123,450	10,700	40,000
- populatie	46,080	379,238	7,140	58,762	14,040	115,549	14,500	119,335	10,400	85,597
- agenti economici	920	7,572	60	494	60	494	500	4,115	300	2,469
- consum propriu	0	0	0	0	0	0	0	0	0	0
1.2 Diverse servicii conexe APA										
I.TOTAL punct de lucru ZORESTI		386,810		59,256		116,043		123,450		88,061
Punct de lucru PIETROASELE										
1. APA POTABILA										
Apa captata	125,974	0	20,130		33,636		42,078		30,130	
1.1 Apa distribuita	97,000	798,285	15,500	127,559	25,900	213,151	32,400	266,646	23,200	190,930
- populatie	83,560	687,699	12,760	105,015	22,500	185,175	28,700	236,201	19,600	161,308
- agenti economici	13,320	109,624	2,710	22,303	3,370	27,735	3,670	30,204	3,570	29,382
- consum propriu	120	962	30	241	30	241	30	241	30	241
1.2 Diverse servicii conexe APA										
I.TOTAL Punct de lucru PIETROASELE		798,285		127,559		213,151		266,646		190,930
Punct de lucru POGOANELE										
1. APA POTABILA										
Apa captata	280,488	0	54,878		89,268		78,293		58,049	
1.1 Apa distribuita	230,000	1,885,760	45,000	368,880	79,200	599,181	64,200	526,896	47,600	390,803
- populatie	144,300	1,187,589	28,100	231,263	38,100	313,563	46,400	381,872	31,700	260,891
- agenti economici	51,700	425,491	9,900	81,477	19,600	161,308	10,800	88,884	11,400	93,872
- consum propriu	34,000	272,680	7,000	56,140	15,500	124,310	7,000	56,140	4,500	36,090
1.2 Diverse servicii conexe APA										
2 CANALIZARE EPURARE										
2.1 Apa evacuată și epurată	150,000	884,440	29,700	175,011	51,100	299,633	35,600	210,248	33,600	199,548
- populatie	72,200	435,366	15,400	92,862	18,800	113,364	19,400	116,982	18,600	112,158
- agenti economici	48,300	291,249	8,300	50,049	19,800	119,394	9,700	58,491	10,500	63,315
- consum propriu	29,500	157,825	6,000	32,100	12,500	66,875	6,500	34,775	4,500	24,075
2.2 Diverse servicii conexe CANAL										
I.TOTAL Punct de lucru Pogoanele		2,770,200		543,891		898,814		737,144		590,351
Punct de lucru ULMENI										
1. APA POTABILA										
Apa captata	42,857	0	8,286		11,286		14,714		8,571	
1.1 Apa distribuita	28,300	246,900	5,800	47,734	7,900	65,017	10,300	84,769	6,000	49,380
- populatie	28,300	232,909	5,400	44,442	7,200	59,256	10,000	82,300	5,700	46,911
- agenti economici	1,700	13,991	400	3,292	700	5,761	300	2,469	300	2,469
- consum propriu	0	0	0	0	0	0	0	0	0	0
1.2 Diverse servicii conexe APA										
I.TOTAL Punct de lucru ULMENI		246,900		47,734		65,017		84,769		49,380

Punct de lucru SAHATENI												
1. APA POTABILA												
Apa captata	38,333	0	8,333	10,667	11,667	7,667	40,00					
1.1 Apa distribuita	23,000	189,290	5,000	41,150	52,672	7,000	57,610	37,858				
- populatie	18,500	152,255	3,600	29,628	42,796	6,000	49,380	30,451				
- agenti economici	4,500	37,035	1,400	11,522	9,876	1,000	8,230	7,407				
- consum propriu	0	0	0	0	0	0	0	0				
1.2 Diverse servicii conexe APA												
I.TOTAL Punct de lucru SAHATENI		189,290		41,150	52,672		57,610	37,858				
Punct de lucru PADINA												
1. APA POTABILA												
Apa captata	87,500	0	14,000	23,000	30,000	20,500	20,500					
1.1 Apa distribuita	70,000	575,428	11,200	92,029	151,285	24,000	197,331	134,783				
- populatie	60,200	495,446	9,400	77,362	134,972	21,000	172,830	110,282				
- agenti economici	6,600	54,318	1,100	9,053	10,699	2,100	17,283	17,283				
- consum propriu	3,200	25,664	700	5,614	5,614	900	7,218	7,218				
1.2 Diverse servicii conexe APA		0	0	0	0	0	0	0				
I.TOTAL Punct de lucru PADINA		575,428		92,029	151,285		197,331	134,783				
Punct de lucru NAEINI												
1. APA POTABILA												
Apa captata	30,000	0	6,286	8,000	9,429	6,286	6,286					
1.1 Apa distribuita	21,000	172,830	4,400	36,212	46,088	6,600	54,318	36,212				
- populatie	20,100	165,423	4,200	34,566	44,031	6,350	52,261	34,566				
- agenti economici	900	7,407	200	1,646	2,058	250	2,058	1,646				
- consum propriu	0	0	0	0	0	0	0	0				
1.2 Diverse servicii conexe APA												
I.TOTAL Punct de lucru NAEINI		172,830		36,212	46,088		54,318	36,212				
Punct de lucru MOVILA BANULUI												
1. APA POTABILA												
Apa captata	28,750	0	4,563	8,438	10,500	5,250	5,250					
1.1 Apa distribuita	23,000	189,290	3,650	30,040	55,553	8,400	69,132	34,566				
- populatie	22,100	181,883	3,500	28,805	54,318	8,100	56,663	32,057				
- agenti economici	900	7,407	150	1,235	1,235	300	2,469	2,469				
- consum propriu	0	0	0	0	0	0	0	0				
1.2 Diverse servicii conexe APA												
2 CANALIZARE EPURARE												
2.1 Apa evacuată și epurată	1,800	10,854	450	2,714	2,714	450	2,714	2,714				
- populatie	1,800	10,854	450	2,714	2,714	450	2,714	2,714				
- agenti economici	0	0	0	0	0	0	0	0				
- consum propriu	0	0	0	0	0	0	0	0				
2.2 Diverse servicii conexe CANAL												
I.TOTAL Punct de lucru MOV. BANULUI		200,144		32,753	58,266		71,846	37,280				
Punct de lucru Florica												
1. APA POTABILA												
Apa captata	0	0	0	0	0	0	0					
1.1 Apa distribuita	7,500	49,128	1,500	2,000	2,125	1,875	1,875	20,00				
- populatie	6,000	39,504	1,200	1,600	1,700	1,500	1,500	12,282				
- agenti economici	4,800	39,504	900	1,300	1,400	1,200	1,200	9,876				
- consum propriu	0	0	0	0	0	0	0	0				
1.2 Diverse servicii conexe CANAL	1,200	9,624	300	300	2,406	300	2,406	2,406				

Punct de lucru VALEA RAMNICULUI!												
1. APA POTABILA												
Apa captata												
1.1. Apa distribuita												
- populatie												
- agenti economici												
- consum propriu												
1.2. Diverse servicii conexie APA												
2. CANALIZARE EPURARE												
2.1. Apa evacuată și epurată												
- populatie												
- agenti economici												
- consum propriu												
2.2. Diverse servicii conexie CANAL												
I. TOTAL Punct de lucru V. RAMNICULUI!												
Punct de lucru GREBANU												
I. APA POTABILA												
Apa captata												
1.1. Apa distribuita												
- populatie												
- agenti economici												
- consum propriu												
1.2. Diverse servicii conexie APA												
I. TOTAL Punct de lucru GREBANU												
Punct de lucru TOPLICENI												
1. APA POTABILA												
Apa captata												
1.1. Apa distribuita												
- populatie												
- agenti economici												
- consum propriu												
1.2. Diverse servicii conexie APA												
2. CANALIZARE EPURARE												
2.1. Apa evacuată și epurată												
- populatie												
- agenti economici												
- consum propriu												
2.2. Diverse servicii conexie CANAL												
I. TOTAL Punct de lucru TOPLICENI												
Punct de lucru PUIESTI												
1. APA POTABILA												
Apa captata												
1.1. Apa distribuita												
- populatie												
- agenti economici												
- consum propriu												
1.2. Diverse servicii conexie APA												
I. TOTAL Punct de lucru PUIESTI												

Punct de lucru MURGESTI												
1. APA POTABILA												
Apa captata	20,732	0	3,110									
1.1 Apa distribuita	17,000	139,847	2,550	20,955	36,202	5,950	48,948	5,000				18,00
- populatie	14,900	122,627	2,000	16,460	31,274	5,300	43,619	4,100				33,743
- agenti economici	1,800	14,814	400	3,292	4,527	550	4,527	300				31,274
- consum propriu	300	2,406	150	1,203	401	100	802	0				2,469
1.2 Diverse servicii conexe APA		0		0	0		0					0
												0
1.1 TOTAL Punct de lucru MURGESTI	139,847			20,955	36,202		48,948					33,743
TOTAL SECTOR RM. SARAT												
1. APA POTABILA												
Apa captata	2,838,147	0	605,478	0	748,811	0	794,145	0	689,714	0		42,04
1.1 Apa distribuita	1,645,000	13,531,105	347,300	2,856,641	3,603,083	438,050	465,150	3,826,085	394,500	3,245,297		3,245,297
- populatie	1,327,100	10,922,033	274,000	2,255,020	2,937,287	356,900	380,300	3,129,869	315,900	2,599,857		2,599,857
- agenti economici	283,400	2,332,382	65,500	539,065	71,300	586,799	74,850	616,016	71,750	590,503		590,503
- consum propriu	34,500	276,690	7,800	62,556	9,850	78,997	10,000	80,200	6,850	54,937		54,937
1.2 Diverse servicii conexe APA	0	100,000	0	24,000	24,000	0	25,000	0	27,000	0		27,000
	0	0	0	0	0	0	0	0	0	0		0
2 CANALIZARE EPURARE	0	0	0	0	0	0	0	0	0	0		0
2.1 Apa evacuată și epurată	1,387,000	8,358,578	340,600	2,052,526	336,400	336,400	369,100	2,224,265	340,900	2,054,607		2,054,607
- populatie	969,260	5,844,638	216,340	1,304,530	235,840	235,840	246,540	1,486,636	270,540	1,631,356		1,631,356
- agenti economici	410,340	2,474,350	122,360	737,831	98,660	98,660	120,460	726,374	68,860	415,226		415,226
- consum propriu	7,400	39,590	1,900	10,165	1,900	1,900	2,100	11,235	1,500	8,025		8,025
2.2 Diverse servicii conexe CANAL	0	150,000	0	37,500	0	37,500	0	37,500	0	37,500		37,500
	0	0	0	0	0	0	0	0	0	0		0
3.CANALIZ.AG.EC.POLUATORI GR.I	13,400	7,370	4,200	2,310	3,100	3,100	3,100	1,705	3,000	1,650		1,650
4.CANALIZ.AG.EC.POLUATORI GR.II	1,100	759	300	207	300	300	250	173	250	173		173
5.CANAL PLUVIAL-INDUSTRIAL	0	0	0	0	0	0	0	0	0	0		0
1.1 TOTAL SECTOR RM. SARAT	22,147,812	0	4,973,184	5,693,654	6,114,707	0	6,114,707	0	5,366,226	0		5,366,226
SECTOR VALEA BUZAULUI												
Punct de lucru PATARLAGELE												
1. APA POTABILA												
Apa captata	253,333	0	53,333	66,000	84,667	49,333						25,00
1.1 Apa distribuita	190,000	1,555,447	40,000	327,604	405,537	63,500	520,043	37,000	302,263			302,263
- populatie	109,300	899,539	24,400	200,812	258,422	38,500	316,855	15,000	123,450			123,450
- agenti economici	41,400	340,722	8,000	65,840	9,300	76,539	12,800	105,344	11,300	92,999		92,999
- consum propriu	39,300	315,186	7,600	60,952	8,800	70,576	12,700	97,844	10,700	83,814		83,814
1.2 Diverse servicii conexe APA	0	0	0	0	0	0	0	0	0	0		0
	0	0	0	0	0	0	0	0	0	0		0
2 CANALIZARE EPURARE	0	0	0	0	0	0	0	0	0	0		0
2.1 Apa evacuată și epurată	60,000	361,800	12,100	72,963	96,480	16,200	94,671	16,200	97,686			97,686
- populatie	50,400	303,912	9,700	58,491	79,596	13,100	78,993	14,400	86,832			86,832
- agenti economici	9,600	57,888	2,400	14,472	16,884	2,800	15,678	1,800	10,854			10,854
- consum propriu	0	0	0	0	0	0	0	0	0			0
2.2 Diverse servicii conexe CANAL	0	0	0	0	0	0	0	0	0	0		0
	0	0	0	0	0	0	0	0	0	0		0
1.1 TOTAL Punct de lucru PATARLAGELE	1,917,247	0	400,567	502,017	614,714	0	614,714	0	399,949	0		399,949
Punct de lucru NEHOIU												
1. APA POTABILA												

Apa captata												
1.1 Apa distribuita	474,138	2,247,500	113,448	128,621	609,338	137,241	650,698	94,828	42,00			
- populatie	275,000	1,213,102	65,800	74,600	327,554	79,600	55,000	449,290				
- agenti economici	52,600	432,898	16,700	39,800	105,344	47,500	390,925	27,000	222,210			
- consum propriu	75,000	601,500	16,000	12,800	176,440	11,100	91,353	12,000	98,760			
1.2 Diverse servicii conexe APA	0	0	0	22,000	0	21,000	168,420	16,000	128,320			
2 CANALIZARE EPURARE												
2.1 Apa evacuată și epurată	140,000	844,037	30,900	36,000	217,039	39,000	235,129	34,100	205,582			
- populatie	121,000	729,630	26,500	31,200	188,136	33,700	203,211	29,600	178,488			
- agenti economici	18,760	113,123	4,340	4,740	28,582	5,240	31,597	4,440	26,173			
- consum propriu	240	1,284	60	60	321	60	321	60	321			
2.2 Diverse servicii conexe CANAL	0	0	0	0	0	0	0	0	0			
I.TOTAL Punct de lucru NEHOIU												
		3,091,537	724,460		826,377		885,827		654,872			
Punct de lucru SIRIU												
1. APA POTABILA												
Apa captata												
1.1 Apa distribuita	74,667	0	16,000	18,533	114,397	20,667	127,565	19,467	25,00			
- populatie	56,000	460,880	12,000	13,900	99,583	15,500	112,751	12,800	105,344			
- agenti economici	48,900	402,447	8,700	12,100	14,814	1,800	14,814	1,800	14,814			
- consum propriu	7,100	58,433	1,700	1,800	0	0	0	0	0			
1.2 Diverse servicii conexe APA	0	0	0	0	0	0	0	0	0			
I.TOTAL Punct de lucru SIRIU												
	0	460,880	98,760		114,397		127,565		170,158			
Punct de lucru CISLAU												
1. APA POTABILA												
Apa captata												
1.1 Apa distribuita	120,000	0	23,143	32,000	184,352	38,857	223,856	26,000	30,00			
- populatie	84,000	691,320	16,200	22,400	172,830	27,200	209,865	17,000	139,910			
- agenti economici	78,500	646,055	15,000	21,000	11,522	1,700	13,991	1,200	9,876			
- consum propriu	5,500	45,265	1,200	1,400	0	0	0	0	0			
1.2 Diverse servicii conexe APA	0	0	0	0	0	0	0	0	0			
2 CANALIZARE EPURARE												
2.1 Apa evacuată și epurată	6,000	36,180	1,100	1,700	10,251	1,800	10,854	1,400	8,442			
- populatie	4,900	29,547	900	1,400	8,442	1,500	9,045	1,100	6,633			
- agenti economici	1,100	6,633	200	300	1,809	300	1,809	300	1,809			
- consum propriu	0	0	0	0	0	0	0	0	0			
2.2 Diverse servicii conexe CANAL	0	0	0	0	0	0	0	0	0			
I.TOTAL Punct de lucru CISLAU												
		727,500	139,959		194,603		234,710		158,228			
Punct de lucru CHIOIDU												
1. APA POTABILA												
Apa captata												
1.1 Apa distribuita	52,941	0	12,588	13,412	93,791	16,000	111,876	10,941	15,00			
- populatie	45,000	370,182	10,700	11,400	85,592	12,000	98,760	9,300	76,508			
- agenti economici	38,900	320,147	8,700	10,400	6,996	1,350	11,111	1,350	11,111			
- consum propriu	5,300	43,619	1,750	850	1,203	250	2,005	150	1,203			
1.2 Diverse servicii conexe APA	800	6,416	250	150	1,203	250	2,005	150	1,203			
2 CANALIZARE EPURARE												
2.1 Apa evacuată și epurată	15,000	90,450	3,800	3,800	22,914	3,800	22,914	3,600	21,708			

- populatie	12.500	75.375	3.000	18.090	3.200	19.296	3.300	19.899	3.000	18.090
- agenti economici	2.500	15.075	800	4.824	600	3.618	500	3.015	600	3.618
- consum propriu	0	0	0	0	0	0	0	0	0	0
2.2 Diverse servicii conexe CANAL										
I.TOTAL Punct de lucru CHIOJDU		460.632		110.923		116.705		134.790		98.216
Punct de lucru VIPERESTI										
1. APA POTABILA										
Apa captata	8.824	0	1.706	2.294	2.294	2.294	2.529	2.294	2.294	15.000
1.1 Apa distribuita	7.500	61.725	1.450	11.934	1.950	16.049	2.150	17.695	1.950	16.049
- populatie	6.900	56.787	1.300	10.699	1.800	14.814	2.000	16.460	1.800	14.814
- agenti economici	600	4.938	150	1.235	150	1.235	150	1.235	150	1.235
- consum propriu	0	0	0	0	0	0	0	0	0	0
1.2 Diverse servicii conexe APA										
I.TOTAL Punct de lucru VIPERESTI		61.725		11.934		16.049		17.695		16.049
Punct de lucru MAGURA										
1. APA POTABILA										
Apa captata	70.000	0	15.000	19.000	19.000	19.000	21.500	19.000	14.500	40.000
1.1 Apa distribuita	42.000	345.534	9.000	74.039	11.400	93.791	12.900	106.136	8.700	71.570
- populatie	36.800	302.864	7.600	62.548	9.900	81.477	11.800	97.114	7.500	61.725
- agenti economici	4.600	37.858	1.250	10.288	1.350	11.111	950	7.819	1.050	8.642
- consum propriu	600	4.812	150	1.203	150	1.203	150	1.203	150	1.203
1.2 Diverse servicii conexe APA										
2 CANALIZARE EPURARE										
2.1 Apa evacuată și epurată	1.200	7.236	0	0	0	0	600	3.618	600	3.618
- populatie	1.200	7.236	0	0	0	0	600	3.618	600	3.618
- agenti economici	0	0	0	0	0	0	0	0	0	0
- consum propriu	0	0	0	0	0	0	0	0	0	0
2.2 Diverse servicii conexe CANAL										
I.TOTAL Punct de lucru MAGURA		352.770		74.039		93.791		109.754		75.188
Punct de lucru COZIENI										
1. APA POTABILA										
Apa captata	49.091	0	10.909	2.000	2.000	2.000	13.636	12.545	12.545	45.000
1.1 Apa distribuita	27.000	221.843	6.000	49.286	6.600	54.234	7.500	61.631	6.900	56.693
- populatie	20.500	168.715	4.500	37.035	5.200	42.796	5.700	46.911	5.100	41.973
- agenti economici	4.750	39.093	1.050	8.642	1.000	8.230	1.350	11.111	1.350	11.111
- consum propriu	1.750	14.035	450	3.609	400	3.708	450	3.609	450	3.609
1.2 Diverse servicii conexe APA										
I.TOTAL Punct de lucru COZIENI		221.843		49.286		54.234		61.631		56.693
Punct de lucru CALVINI										
1. APA POTABILA										
Apa captata	67.500	0	15.750	17.250	17.250	17.250	17.250	17.250	17.250	80.000
1.1 Apa distribuita	13.500	111.105	3.150	25.925	3.450	28.394	3.450	28.394	3.450	28.394
- populatie	12.900	106.167	3.000	24.690	3.300	27.159	3.300	27.159	3.300	27.159
- agenti economici	600	4.938	150	1.235	150	1.235	150	1.235	150	1.235
- consum propriu	0	0	0	0	0	0	0	0	0	0
1.2 Diverse servicii conexe APA										
I.TOTAL Punct de lucru CALVINI		111.105		25.925		28.394		28.394		28.394

TOTAL SECTOR VALEA BUZAUULUI												
1. APA POTABILA												
Apa captata	1.170.494	0	261.878	0	309.110	0	352.348	0	247.158	0	247.158	0
1.1.1. Apa distribuita	740.000	6.065.536	164.300	1.347.055	195.200	1.599.881	225.400	1.847.892	155.100	1.270.709	1.270.709	36.78
- populatie	500.100	4.115.823	107.900	888.017	134.900	1.110.227	160.000	1.316.800	97.300	800.779	800.779	
- agenti economici	122.450	1.007.764	31.950	262.949	28.800	237.024	31.350	258.011	30.350	249.781	249.781	
- consum propriu	117.450	941.949	24.450	196.089	31.500	252.630	34.050	273.081	27.450	220.149	220.149	
1.2. Diverse servicii conexe APA	0	0	0	0	0	0	0	0	0	0	0	0
2 CANALIZARE EPURARE												
2.1. Apa evacuată și epurată	222.200	1.339.703	47.900	288.796	57.500	346.684	60.900	367.186	55.900	337.036	337.036	0
- populatie	190.000	1.145.700	40.100	241.803	49.000	295.470	52.200	314.766	48.700	293.661	293.661	0
- agenti economici	31.960	192.719	7.740	46.672	8.440	50.893	8.640	52.099	7.140	43.054	43.054	0
- consum propriu	240	1.284	60	321	60	321	60	321	60	321	321	0
2.2. Diverse servicii conexe CANAL	0	0	0	0	0	0	0	0	0	0	0	0
I. TOTAL GENERAL VALEA BUZAUULUI	0	7.405.238	0	1.635.851	0	1.946.565	0	2.215.078	0	1.607.745	0	1.607.745
SECTOR VALEA SLAMICULUI												
Punct de lucru SAPOCA												
1. APA POTABILA												
Apa captata	226.154	0	42.154	56.462	79.846	301.411	51.900	476.507	47.692	254.500	254.500	35.00
1.1.1. Apa distribuita	147.000	1.207.290	27.400	224.872	36.700	301.411	51.900	426.507	31.000	205.750	205.750	0
- populatie	112.500	925.875	19.400	159.662	25.900	213.157	42.200	347.306	25.000	146.690	146.690	0
- agenti economici	22.500	185.175	5.000	41.150	7.800	64.194	6.700	55.141	3.000	24.690	24.690	0
- consum propriu	12.000	96.240	3.000	24.060	3.000	24.060	3.000	24.060	3.000	24.060	24.060	0
1.2. Diverse servicii conexe APA	0	0	0	0	0	0	0	0	0	0	0	0
I. TOTAL Punct de lucru SAPOCA	1.207.290	224.872	0	301.411	426.507	254.500	0	254.500	0	254.500	0	254.500
Punct de lucru MANZALESTI												
1. APA POTABILA												
Apa captata	33.333	0	8.267	8.333	9.867	55.141	7.400	60.902	6.267	38.681	38.681	25.00
1.1.1. Apa distribuita	25.000	205.750	6.200	51.026	6.700	49.380	6.800	55.964	4.100	33.743	33.743	0
- populatie	22.100	181.883	5.200	42.796	5.000	43.380	5.000	49.380	4.100	33.743	33.743	0
- agenti economici	2.900	23.867	1.000	8.230	700	5.761	600	4.938	600	4.938	4.938	0
- consum propriu	0	0	0	0	0	0	0	0	0	0	0	0
1.2. Diverse servicii conexe APA	0	0	0	0	0	0	0	0	0	0	0	0
I. TOTAL Punct de lucru MANZALESTI	205.750	51.026	55.141	60.902	38.681	38.681	0	38.681	0	38.681	0	38.681
Punct de lucru CERNATESTI												
1. APA POTABILA												
Apa captata	187.273	0	30.545	50.727	60.364	229.586	33.200	273.173	45.636	206.510	206.510	45.00
1.1.1. Apa distribuita	103.000	847.480	16.800	138.212	27.900	219.741	31.800	261.714	23.600	194.228	194.228	0
- populatie	97.600	803.248	15.500	127.565	26.700	219.741	31.800	261.714	23.600	194.228	194.228	0
- agenti economici	4.400	36.212	1.050	8.642	1.050	8.642	1.100	9.053	1.200	9.876	9.876	0
- consum propriu	1.000	8.020	250	2.005	150	1.203	300	2.406	300	2.406	2.406	0
1.2. Diverse servicii conexe APA	0	0	0	0	0	0	0	0	0	0	0	0
2 CANALIZARE EPURARE												
2.1. Apa evacuată și epurată	7.000	42.210	1.400	8.442	1.800	10.854	2.000	12.060	1.800	10.854	10.854	0
- populatie	6.200	37.386	1.200	7.236	1.600	9.648	1.800	10.854	1.600	9.648	9.648	0
- agenti economici	800	4.824	200	1.206	200	1.206	200	1.206	200	1.206	1.206	0
- consum propriu	0	0	0	0	0	0	0	0	0	0	0	0
2.2. Diverse servicii conexe CANAL	0	0	0	0	0	0	0	0	0	0	0	0

1.TOTAL Punct de lucru CERNATESTI	889,690	146,654	240,440	285,233	217,364	%
Punct de lucru BECENI						
1. APA POTABILA						
Apa captata	106,667	20,667	28,400	34,800	22,800	
1.1 Apa distribuita	80,000	127,565	21,300	214,803	17,100	25.00
- populatie	76,000	118,512	20,300	167,069	16,200	140,733
- agenti economici	4,000	9,053	1,000	8,230	900	133,326
- consum propriu	0	0	0	0	0	7,407
1.2 Diverse servicii conexe APA	0	0	0	0	0	0
2 CANALIZARE EPURARE						
2.1 Apa evacuată și epurată	8,000	10,854	2,250	13,568	1,800	10,854
- populatie	6,350	8,141	1,800	10,854	1,700	9,045
- agenti economici	1,650	2,714	450	2,714	300	1,809
- consum propriu	0	0	0	0	0	0
2.2 Diverse servicii conexe CANAL	0	0	0	0	0	0
1.TOTAL Punct de lucru BECENI	706,640	138,419	188,867	227,768	0	151,587
Punct de lucru VINTILA VODA						
1. APA POTABILA						
Apa captata	54,667	11,467	14,667	17,067	11,467	
1.1 Apa distribuita	41,000	70,763	11,000	90,520	12,800	25.00
- populatie	38,300	64,194	10,300	84,769	12,200	80,000
- agenti economici	2,470	6,008	650	5,350	560	65,840
- consum propriu	230	561	50	401	70	4,009
1.2 Diverse servicii conexe APA	0	0	0	0	40	321
1.TOTAL Punct de lucru VINTILA VODA	337,382	70,763	90,520	105,329	70,770	70,770
Punct de lucru SARULESTI						
1. APA POTABILA						
Apa captata	13,333	2,800	3,200	4,133	3,200	
1.1 Apa distribuita	10,000	17,283	2,400	19,752	2,400	75.00
- populatie	9,785	16,789	2,340	19,258	2,355	19,752
- agenti economici	215	494	60	494	45	19,382
- consum propriu	0	0	0	0	0	370
1.2 Diverse servicii conexe APA	0	0	0	0	0	0
1.TOTAL Punct de lucru SARULESTI	82,300	17,283	19,752	25,513	19,752	19,752
Punct de lucru VALEA SALCIEI						
1. APA POTABILA						
Apa captata	9,333	2,133	2,533	2,667	2,000	
1.1 Apa distribuita	7,000	13,168	1,900	15,637	1,500	25.00
- populatie	6,880	12,971	1,870	15,390	1,470	12,345
- agenti economici	120	247	30	247	30	12,098
- consum propriu	0	0	0	0	0	247
1.2 Diverse servicii conexe APA	0	0	0	0	0	0
1.TOTAL Punct de lucru VALEA SALCIEI	57,610	13,168	15,637	16,460	12,345	12,345
Punct de lucru Chitii						
1. APA POTABILA						
Apa captata	6,667	1,600	1,600	1,867	1,600	
1.1 Apa distribuita	5,000	9,876	1,200	9,876	1,400	25.00
- populatie	5,000	9,876	1,200	9,876	1,400	9,876
- agenti economici	0	0	0	0	0	9,876

ANEXA C

NECESARUL DE REPARATII PE ANUL 2023
(Revizii și reparații accidentale și planificate -- RT, RC, RK)

	Centul operational/Punct de lucru	Cant	Pret	Valoare	Obs.
1	Buzau				
	a) APĂ POTABILĂ				
	- fronturi captare, stații pompare RT, RC, RK	1	176.520	176.520	
	- utilaje mentenanță	1	4.600	4.600	
	- reparații accidentale rețele apă -pret/interventie	230	1.780	409.400	
	- utilaje rețele apă - canal	1	15.270	15.270	
	- reparații instalații de hidrofoare	1	112.200	112.200	
	- spalari rețele apa (PT)	8	1.986	15.888	
	TOTAL 1			733.878	
	b) EPURARE, CANALIZARE				
	- stația de epurare RT, RC, RK	1	202.640	202.640	
	- reparații accidentale rețele canalizare	70	2.370	165.900	
	- stații de pompare ape uzate	1	35.419	35.419	
	- decolmatat rețele canal (km)	15	19.300	289.500	
	- decolmatat cămine canal (buc.)	300	650	195.000	
	TOTAL 2			888.459	
	TOTAL Buzau			1.622.337	
2	Merei				
	a) APĂ POTABILĂ				
	- fronturi captare, stații pompare RT, RC, RK	1	0	69.483	
	- utilaje mentenanță	0	0	0	
	- reparații accidentale rețele apă -pret/interventie	30	830	24.900	
	- utilaje rețele apă - canal	0	0	0	
	- reparații instalații de hidrofoare	0	0	0	
	- spalari rețele apa	0	0	0	
	TOTAL 1			94.383	
	b) EPURARE, CANALIZARE				
	- stația de epurare RT, RC, RK	1	5.082	5.082	
	- reparații accidentale rețele canalizare	7	1.200	8.400	
	- stații de pompare ape uzate	0	0	0	
	- decolmatat rețele canal (km)	1	2.500	2.500	
	- decolmatat cămine canal (buc.)	0	0	0	
	TOTAL 2			15.982	
	TOTAL Merei			110.365	

3	Pietroasele			
	a) APĂ POTABILĂ			
	- fronturi captare, stații pompare RT, RC, RK	1	22.223	22.223
	- utilaje mentenanță	0	0	0
	- reparații accidentale rețele apă -pret/interventie	20	830	16.600
	- utilaje rețele apă - canal	0	0	0
	- reparații instalații de hidrofoare	0	0	0
	- spalari rețele apa	0	0	0
	TOTAL 1			38.823
	b) EPURARE, CANALIZARE			
	- stația de epurare RT, RC, RK	0	0	0
	- reparații accidentale rețele canalizare	0	0	0
	- stații de pompare ape uzate	0	0	0
	- decolmatat rețele canal (km)	0	0	0
	- decolmatat cămine canal (buc.)	0	0	0
	TOTAL 2			0
	TOTAL Pietroasele			38.823
4	Patarlagele			
	a) APĂ POTABILĂ			
	- fronturi captare, stații pompare RT, RC, RK	1	83.348	83.348
	- utilaje mentenanță	0	0	0
	- reparații accidentale rețele apă -pret/interventie	30	1.260	37.800
	- utilaje rețele apă - canal	0	0	0
	- reparații instalații de hidrofoare	0	0	0
	- spalari rețele apa	0	0	0
	TOTAL 1			121.148
	b) EPURARE, CANALIZARE			
	- stația de epurare RT, RC, RK	1	67.123	67.123
	- reparații accidentale rețele canalizare	15	1.200	18.000
	- stații de pompare ape uzate	1	23.250	23.250
	- decolmatat rețele canal (km)	2	2.500	5.000
	- decolmatat cămine canal (buc.)	10	650	6.500
	TOTAL 2			119.873
	TOTAL Patarlagele			241.021
5	Pogoanele			
	a) APĂ POTABILĂ			
	- fronturi captare, stații pompare RT, RC, RK	1	50.075	50.075
	- utilaje mentenanță	0	0	0
	- reparații accidentale rețele apă -pret/interventie	30	1.260	37.800
	- utilaje rețele apă - canal	0	0	0
	- reparații instalații de hidrofoare	0	0	0
	- spalari rețele apa	0	0	0
	TOTAL 1			87.875
	b) EPURARE, CANALIZARE			
	- stația de epurare RT, RC, RK	1	67.171	67.171
	- reparații accidentale rețele canalizare	10	1.200	12.000
	- stații de pompare ape uzate	1	29.425	29.425
	- decolmatat rețele canal (km)	3	2.500	7.500
	- decolmatat cămine canal (buc.)	8	650	5.200
	TOTAL 2			121.296
	TOTAL Pogoanele			209.171
6	Nehoiu			
	a) APĂ POTABILĂ			

- fronturi captare, stații pompare RT, RC, RK	1	30.545	30.545
- utilaje mentenanță	0	0	0
- reparații accidentale rețele apă -pret/interventie	50	1.260	63.000
- utilaje rețele apă - canal	0	0	0
- reparații instalații de hidrofoare	0	0	0
- spalari rețele apa	0	0	0
TOTAL 1			93.545
b) EPURARE, CANALIZARE			
- stația de epurare RT, RC, RK	1	84.150	84.150
- reparații accidentale rețele canalizare	25	1.200	30.000
- stații de pompare ape uzate	1	20.250	20.250
- decolmatat rețele canal (km)	8	2.500	20.000
- decolmatat cămine canal (buc.)	20	650	13.000
TOTAL 2			167.400
TOTAL Nehoiu			260.945
7 Ramnicu Sarat			
a) APĂ POTABILĂ			
- fronturi captare, stații pompare RT, RC, RK	1	192.650	192.650
- utilaje mentenanță	0	0	0
- reparații accidentale rețele apă -pret/interventie	150	1.260	189.000
- utilaje rețele apă - canal	0	0	0
- reparații instalații de hidrofoare	1	17.550	17.550
- spalari rețele apa (PT)	7	1.786	12.502
TOTAL 1			411.702
b) EPURARE, CANALIZARE			
- stația de epurare RT, RC, RK	1	202.200	202.200
- reparații accidentale rețele canalizare	30	1.200	36.000
- stații de pompare ape uzate	1	32.020	32.020
- decolmatat rețele canal (km)	10	19.000	190.000
- decolmatat cămine canal (buc.)	130	650	84.500
TOTAL 2			544.720
TOTAL Rm. Sarat			956.422
8 Ulmeni			
a) APĂ POTABILĂ			
- fronturi captare, stații pompare RT, RC, RK	1	16.313	16.313
- utilaje mentenanță	0	0	0
- reparații accidentale rețele apă -pret/interventie	20	830	16.600
- utilaje rețele apă - canal	0	0	0
- reparații instalații de hidrofoare	0	0	0
- spalari rețele apa	0	0	0
TOTAL 1			32.913
b) EPURARE, CANALIZARE			
- stația de epurare RT, RC, RK	0	0	0
- reparații accidentale rețele canalizare	0	0	0
- stații de pompare ape uzate	0	0	0
- decolmatat rețele canal (km)	0	0	0
- decolmatat cămine canal (buc.)	0	0	0
TOTAL 2			0
TOTAL Ulmeni			32.913
9 Siriu			
a) APĂ POTABILĂ			
- fronturi captare, stații pompare RT, RC, RK	0	0	0
- utilaje mentenanță	0	0	0

	- reparații accidentale rețele apă - pret/intervenție	35	830	29.050
	- utilaje rețele apă - canal	0	0	0
	- reparații instalații de hidrofoare	0	0	0
	- spalari rețele apă	0	0	0
	TOTAL 1			29.050
	b) EPURARE, CANALIZARE			
	- stația de epurare RT, RC, RK	0	0	0
	- reparații accidentale rețele canalizare	0	0	0
	- stații de pompare ape uzate	0	0	0
	- decolmatat rețele canal (km)	0	0	0
	- decolmatat cămine canal (buc.)	0	0	0
	TOTAL 2			0
	TOTAL Siriu			29.050
10	Cislau			
	a) APĂ POTABILĂ			
	- fronturi captare, stații pompare RT, RC, RK	1	26.775	26.775
	- utilaje mentenanță	0	0	0
	- reparații accidentale rețele apă -pret/intervenție	20	830	16.600
	- utilaje rețele apă - canal	0	0	0
	- reparații instalații de hidrofoare	0	0	0
	- spalari rețele apă	0	0	0
	TOTAL 1			43.375
	b) EPURARE, CANALIZARE			
	- stația de epurare RT, RC, RK	1	12.247	12.247
	- reparații accidentale rețele canalizare	8	1.200	9.600
	- stații de pompare ape uzate	1	9.675	9.675
	- decolmatat rețele canal (km)	1	2.500	2.500
	- decolmatat cămine canal (buc.)	0	0	0
	TOTAL 2			34.022
	TOTAL Cislau			77.397
11	Vernesti			
	a) APĂ POTABILĂ			
	- fronturi captare, stații pompare RT, RC, RK	1	47.075	47.075
	- utilaje mentenanță	0	0	0
	- reparații accidentale rețele apă -pret/intervenție	30	830	24.900
	- utilaje rețele apă - canal	0	0	0
	- reparații instalații de hidrofoare	0	0	0
	- spalari rețele apă	0	0	0
	TOTAL 1			71.975
	b) EPURARE, CANALIZARE			
	- stația de epurare RT, RC, RK	0	0	0
	- reparații accidentale rețele canalizare	0	0	0
	- stații de pompare ape uzate	0	0	0
	- decolmatat rețele canal (km)	0	0	0
	- decolmatat cămine canal (buc.)	0	0	0
	TOTAL 2			0
	TOTAL Vernesti			71.975
12	Chiojdu			
	a) APĂ POTABILĂ			
	- fronturi captare, stații pompare RT, RC, RK	1	14.690	14.690
	- utilaje mentenanță	0	0	0
	- reparații accidentale rețele apă -pret/intervenție	15	830	12.450
	- utilaje rețele apă - canal	0	0	0

	- reparații instalații de hidrofoare	0	0	0
	- spalari rețele apă	0	0	0
	TOTAL 1			27.140
	b) EPURARE, CANALIZARE			
	- stația de epurare RT, RC, RK	1	39.970	39.970
	- reparații accidentale rețele canalizare	10	1.200	12.000
	- stații de pompare ape uzate	1	5.775	5.775
	- decolmatat rețele canal (km)	1	2.500	2.500
	- decolmatat cămine canal (buc.)	0	0	0
	TOTAL 2			60.245
	TOTAL Chiojdu			87.385
13	Valea Ramnicului			
	a) APĂ POTABILĂ			
	- fronturi captare, stații pompare RT, RC, RK	1	54.948	54.948
	- utilaje mentenanță	0	0	0
	- reparații accidentale rețele apă -pret/interventie	15	830	12.450
	- utilaje rețele apă - canal	0	0	0
	- reparații instalații de hidrofoare	0	0	0
	- spalari rețele apă	0	0	0
	TOTAL 1			67.398
	b) EPURARE, CANALIZARE			
	- stația de epurare RT, RC, RK	0	0	0
	- reparații accidentale rețele canalizare	5	1.200	6.000
	- stații de pompare ape uzate	0	0	0
	- decolmatat rețele canal (km)	1	2.500	2.500
	- decolmatat cămine canal (buc.)	0	0	0
	TOTAL 2			8.500
	TOTAL Valea Ramnicului			75.898
14	Grebanu			
	a) APĂ POTABILĂ			
	- fronturi captare, stații pompare RT, RC, RK	1	90.000	90.000
	- utilaje mentenanță	0	0	0
	- reparații accidentale rețele apă -pret/interventie	30	830	24.900
	- utilaje rețele apă - canal	0	0	0
	- reparații instalații de hidrofoare	0	0	0
	- spalari rețele apă	0	0	0
	TOTAL 1			114.900
	b) EPURARE, CANALIZARE			
	- stația de epurare RT, RC, RK	0	0	0
	- reparații accidentale rețele canalizare	0	0	0
	- stații de pompare ape uzate	0	0	0
	- decolmatat rețele canal (km)	0	0	0
	- decolmatat cămine canal (buc.)	0	0	0
	TOTAL 2			0
	TOTAL Grebanu			114.900
15	Topliceni			
	a) APĂ POTABILĂ			
	- fronturi captare, stații pompare RT, RC, RK	1	14.643	14.643
	- utilaje mentenanță	0	0	0
	- reparații accidentale rețele apă -pret/interventie	15	830	12.450
	- utilaje rețele apă - canal	0	0	0
	- reparații instalații de hidrofoare	0	0	0
	- spalari rețele apă	0	0	0

	TOTAL 1			27.093
	LI) EPURARE, CANALIZARE			
	- stația de epurare RT, RC, RK	0	0	0
	- reparații accidentale rețele canalizare	5	1.200	6.000
	- stații de pompare ape uzate	0	0	0
	- decolmatat rețele canal (km)	1	2.500	2.500
	- decolmatat cămine canal (buc.)	0	0	0
	TOTAL 2			8.500
	TOTAL Topliceni			35.593
16	Sapoca			
	a) APĂ POTABILĂ			
	- fronturi captare, stații pompare RT, RC, RK	1	36.940	36.940
	- utilaje mentenanță	0	0	0
	- reparații accidentale rețele apă -pret/interventie	50	830	41.500
	- utilaje rețele apă - canal	0	0	0
	- reparații instalații de hidrofoare	0	0	0
	- spalari rețele apa	0	0	0
	TOTAL 1			78.440
	b) EPURARE, CANALIZARE			
	- stația de epurare RT, RC, RK	0	0	0
	- reparații accidentale rețele canalizare	0	0	0
	- stații de pompare ape uzate	0	0	0
	- decolmatat rețele canal (km)	0	0	0
	- decolmatat cămine canal (buc.)	0	0	0
	TOTAL 2			0
	TOTAL Sapoca			78.440
17	Manzalesti			
	a) APĂ POTABILĂ			
	- fronturi captare, stații pompare RT, RC, RK	0	0	0
	- utilaje mentenanță	0	0	0
	- reparații accidentale rețele apă -pret/interventie	20	830	16.600
	- utilaje rețele apă - canal	0	0	0
	- reparații instalații de hidrofoare	0	0	0
	- spalari rețele apa	0	0	0
	TOTAL 1			16.600
	b) EPURARE, CANALIZARE			
	- stația de epurare RT, RC, RK	0	0	0
	- reparații accidentale rețele canalizare	0	0	0
	- stații de pompare ape uzate	0	0	0
	- decolmatat rețele canal (km)	0	0	0
	- decolmatat cămine canal (buc.)	0	0	0
	TOTAL 2			0
	TOTAL Manzalesti			16.600
18	Viperesti			
	a) APĂ POTABILĂ			
	- fronturi captare, stații pompare RT, RC, RK	1	11.705	11.705
	- utilaje mentenanță	0	0	0
	- reparații accidentale rețele apă -pret/interventie	15	830	12.450
	- utilaje rețele apă - canal	0	0	0
	- reparații instalații de hidrofoare	0	0	0
	- spalari rețele apa	0	0	0
	TOTAL 1			24.155
	b) EPURARE, CANALIZARE			

	- stația de epurare RT, RC, RK	0	0	0
	- reparații accidentale rețele canalizare	0	0	0
	- stații de pompare ape uzate	0	0	0
	- decolmatat rețele canal (km)	0	0	0
	- decolmatat cămine canal (buc.)	0	0	0
	TOTAL 2			0
	TOTAL Viperesti			24.155
19	Cernatesti			
	a) APĂ POTABILĂ			
	- fronturi captare, stații pompare RT, RC, RK	1	4.450	4.450
	- utilaje mentenanță	0	0	0
	- reparații accidentale rețele apă -pret/interventie	50	830	41.500
	- utilaje rețele apă - canal	0	0	0
	- reparații instalații de hidrofoare	0	0	0
	- spalari rețele apa	0	0	0
	TOTAL 1			45.950
	b) EPURARE, CANALIZARE			
	- stația de epurare RT, RC, RK	1	37.788	37.788
	- reparații accidentale rețele canalizare	10	1.200	12.000
	- stații de pompare ape uzate	0	0	0
	- decolmatat rețele canal (km)	1	2.500	2.500
	- decolmatat cămine canal (buc.)	0	0	0
	TOTAL 2			52.288
	TOTAL Cernatesti			98.238
20	Beceni			
	a) APĂ POTABILĂ			
	- fronturi captare, stații pompare RT, RC, RK	0	0	0
	- utilaje mentenanță	0	0	0
	- reparații accidentale rețele apă -pret/interventie	40	830	33.200
	- utilaje rețele apă - canal	0	0	0
	- reparații instalații de hidrofoare	0	0	0
	- spalari rețele apa	0	0	0
	TOTAL 1			33.200
	b) EPURARE, CANALIZARE			
	- stația de epurare RT, RC, RK	1	24.628	24.628
	- reparații accidentale rețele canalizare	5	1.200	6.000
	- stații de pompare ape uzate	0	0	0
	- decolmatat rețele canal (km)	1	2.500	2.500
	- decolmatat cămine canal (buc.)	0	0	0
	TOTAL 2			33.128
	SURSA DE APA VALEA SLANICULUI			
	a) APĂ POTABILĂ			
	- fronturi captare, stații pompare RT, RC, RK	1	61.028	61.028
	- utilaje mentenanță	0	0	0
	- reparații accidentale rețele apă -pret/interventie	10	830	8.300
	- utilaje rețele apă - canal	0	0	0
	- reparații instalații de hidrofoare	0	0	0
	- spalari rețele apa	0	0	0
	TOTAL 3			69.328
	TOTAL Beceni			135.656
21	Vintila Voda			
	a) APĂ POTABILĂ			
	- fronturi captare, stații pompare RT, RC, RK	0	0	0

	utilaje mentenanță	0	0	0
	reparații accidentale rețele apă -pret/interventie	20	830	16.600
	- utilaje rețele apă - canal	0	0	0
	- reparații instalații de hidrofoare	0	0	0
	- spalari rețele apa	0	0	0
	TOTAL 1			16.600
	b) EPURARE, CANALIZARE			
	- stația de epurare RT, RC, RK	0	0	0
	- reparații accidentale rețele canalizare	0	0	0
	- stații de pompare ape uzate	0	0	0
	- decolmatat rețele canal (km)	0	0	0
	- decolmatat cămine canal (buc.)	0	0	0
	TOTAL 2			0
	TOTAL Vintila voda			16.600
22	Puiesti			
	a) APĂ POTABILĂ			
	- fronturi captare, stații pompare RT, RC, RK	0	0	0
	- utilaje mentenanță	0	0	0
	- reparații accidentale rețele apă -pret/interventie	20	830	16.600
	- utilaje rețele apă - canal	0	0	0
	- reparații instalații de hidrofoare	0	0	0
	- spalari rețele apa	0	0	0
	TOTAL 1			16.600
	b) EPURARE, CANALIZARE			
	- stația de epurare RT, RC, RK	0	0	0
	- reparații accidentale rețele canalizare	0	0	0
	- stații de pompare ape uzate	0	0	0
	- decolmatat rețele canal (km)	0	0	0
	- decolmatat cămine canal (buc.)	0	0	0
	TOTAL 2			0
	TOTAL Puiesti			16.600
23	Murgesti			
	a) APĂ POTABILĂ			
	- fronturi captare, stații pompare RT, RC, RK	1	33.363	33.363
	- utilaje mentenanță	0	0	0
	- reparații accidentale rețele apă -pret/interventie	20	830	16.600
	- utilaje rețele apă - canal	0	0	0
	- reparații instalații de hidrofoare	0	0	0
	- spalari rețele apa	0	0	0
	TOTAL 1			49.963
	b) EPURARE, CANALIZARE			
	- stația de epurare RT, RC, RK	0	0	0
	- reparații accidentale rețele canalizare	0	0	0
	- stații de pompare ape uzate	0	0	0
	- decolmatat rețele canal (km)	0	0	0
	- decolmatat cămine canal (buc.)	0	0	0
	TOTAL 2			0
	TOTAL Murgesti			49.963
24	Sarulesti			
	a) APĂ POTABILĂ			
	- fronturi captare, stații pompare RT, RC, RK	1	4.775	4.775
	- utilaje mentenanță	0	0	0
	- reparații accidentale rețele apă -pret/interventie	30	830	24.900

	- utilaje rețele apă - canal	0	0	0
	- reparații instalații de hidrofoare	0	0	0
	- spalari rețele apă	0	0	0
	TOTAL 1			29.675
	b) EPURARE, CANALIZARE			
	- stația de epurare RT, RC, RK	0	0	0
	- reparații accidentale rețele canalizare	0	0	0
	- stații de pompare ape uzate	0	0	0
	- decolmatat rețele canal (km)	0	0	0
	- decolmatat cămine canal (buc.)	0	0	0
	TOTAL 2			0
	TOTAL Sarulesti			29.675
25	Costesti			
	a) APĂ POTABILĂ			
	- fronturi captare, stații pompare RT, RC, RK	1	7.200	7.200
	- utilaje mentenanță	0	0	0
	- reparații accidentale rețele apă -pret/interventie	10	830	8.300
	- utilaje rețele apă - canal	0	0	0
	- reparații instalații de hidrofoare	0	0	0
	- spalari rețele apă	0	0	0
	TOTAL 1			15.500
	b) EPURARE, CANALIZARE			
	- stația de epurare RT, RC, RK	0	0	0
	- reparații accidentale rețele canalizare	0	0	0
	- stații de pompare ape uzate	0	0	0
	- decolmatat rețele canal (km)	0	0	0
	- decolmatat cămine canal (buc.)	0	0	0
	TOTAL 2			0
	TOTAL Costesti			15.500
26	Sahateni			
	a) APĂ POTABILĂ			
	- fronturi captare, stații pompare RT, RC, RK	1	15.443	15.443
	- utilaje mentenanță	0	0	0
	- reparații accidentale rețele apă -pret/interventie	10	830	8.300
	- utilaje rețele apă - canal	0	0	0
	- reparații instalații de hidrofoare	0	0	0
	- spalari rețele apă	0	0	0
	TOTAL 1			23.743
	b) EPURARE, CANALIZARE			
	- stația de epurare RT, RC, RK	0	0	0
	- reparații accidentale rețele canalizare	0	0	0
	- stații de pompare ape uzate	0	0	0
	- decolmatat rețele canal (km)	0	0	0
	- decolmatat cămine canal (buc.)	0	0	0
	TOTAL 2			0
	TOTAL Sahateni			23.743
27	VI. Salciei			
	a) APĂ POTABILĂ			
	- fronturi captare, stații pompare RT, RC, RK	1	22.070	22.070
	- utilaje mentenanță	0	0	0
	- reparații accidentale rețele apă -pret/interventie	40	830	33.200
	- utilaje rețele apă - canal	0	0	0
	- reparații instalații de hidrofoare	0	0	0

	- spalari retele apa	0	0	0
	TOTAL 1			55.270
	b) EPURARE, CANALIZARE			
	- stația de epurare RT, RC, RK	0	0	0
	- reparații accidentale rețele canalizare	0	0	0
	- stații de pompare ape uzate	0	0	0
	- decolmatat rețele canal (km)	0	0	0
	- decolmatat cămine canal (buc.)	0	0	0
	TOTAL 2			0
	TOTAL VI. Salciei			55.270
28	Padina			
	a) APĂ POTABILĂ			
	- fronturi captare, stații pompare RT, RC, RK	1	27.613	27.613
	- utilaje mentenanță	0	0	0
	- reparații accidentale rețele apă -pret/interventie	20	830	16.600
	- utilaje retele apă - canal	0	0	0
	- reparații instalații de hidrofoare	0	0	0
	- spalari retele apa	0	0	0
	TOTAL 1			44.213
	b) EPURARE, CANALIZARE			
	- stația de epurare RT, RC, RK	0	0	0
	- reparații accidentale rețele canalizare	0	0	0
	- stații de pompare ape uzate	0	0	0
	- decolmatat rețele canal (km)	0	0	0
	- decolmatat cămine canal (buc.)	0	0	0
	TOTAL 2			0
	TOTAL Padina			44.213
29	Naieni			
	a) APĂ POTABILĂ			
	- fronturi captare, stații pompare RT, RC, RK	1	8.600	8.600
	- utilaje mentenanță	0	0	0
	- reparații accidentale rețele apă -pret/interventie	20	830	16.600
	- utilaje retele apă - canal	0	0	0
	- reparații instalații de hidrofoare	0	0	0
	- spalari retele apa	0	0	0
	TOTAL 1			25.200
	b) EPURARE, CANALIZARE			
	- stația de epurare RT, RC, RK	0	0	0
	- reparații accidentale rețele canalizare	0	0	0
	- stații de pompare ape uzate	0	0	0
	- decolmatat rețele canal (km)	0	0	0
	- decolmatat cămine canal (buc.)	0	0	0
	TOTAL 2			0
	TOTAL Naieni			25.200
30	Cozieni			
	a) APĂ POTABILĂ			
	- fronturi captare, stații pompare RT, RC, RK	1	26.983	26.983
	- utilaje mentenanță	0	0	0
	- reparații accidentale rețele apă -pret/interventie	30	830	24.900
	- utilaje retele apă - canal	0	0	0
	- reparații instalații de hidrofoare	0	0	0
	- spalari retele apa	0	0	0
	TOTAL 1			51.883

	EPURARE, CANALIZARE		
	- stația de epurare RT, RC, RK	0	0
	- reparații accidentale rețele canalizare	0	0
	- stații de pompare ape uzate	0	0
	- decolmatat rețele canal (km)	0	0
	- decolmatat cămine canal (buc.)	0	0
	TOTAL 2		0
	TOTAL Cozieni		51.883
31	Magura		
	a) APĂ POTABILĂ		
	- fronturi captare, stații pompare RT, RC, RK	1	14.715
	- utilaje mentenanță	0	0
	- reparații accidentale rețele apă -pret/interventie	20	830
	- utilaje rețele apă - canal	0	0
	- reparații instalații de hidrofoare	0	0
	- spalari rețele apa	0	0
	TOTAL 1		31.315
	b) EPURARE, CANALIZARE		
	- stația de epurare RT, RC, RK	1	13.164
	- reparații accidentale rețele canalizare	0	1.200
	- stații de pompare ape uzate	1	12.900
	- decolmatat rețele canal (km)	1	2.500
	- decolmatat cămine canal (buc.)	0	0
	TOTAL 2		28.564
	TOTAL Magura		59.879
32	Calvini		
	a) APĂ POTABILĂ		
	- fronturi captare, stații pompare RT, RC, RK	1	14.090
	- utilaje mentenanță	0	0
	- reparații accidentale rețele apă -pret/interventie	30	830
	- utilaje rețele apă - canal	0	0
	- reparații instalații de hidrofoare	0	0
	- spalari rețele apa	0	0
	TOTAL 1		38.990
	b) EPURARE, CANALIZARE		
	- stația de epurare RT, RC, RK	0	0
	- reparații accidentale rețele canalizare	0	0
	- stații de pompare ape uzate	0	0
	- decolmatat rețele canal (km)	0	0
	- decolmatat cămine canal (buc.)	0	0
	TOTAL 2		0
	TOTAL Calvini		38.990
33	Movila Banului		
	a) APĂ POTABILĂ		
	- fronturi captare, stații pompare RT, RC, RK	1	8.875
	- utilaje mentenanță	0	0
	- reparații accidentale rețele apă -pret/interventie	20	830
	- utilaje rețele apă - canal	0	0
	- reparații instalații de hidrofoare	0	0
	- spalari rețele apa	0	0
	TOTAL 1		25.475
	b) EPURARE, CANALIZARE		
	- stația de epurare RT, RC, RK	1	14.520

	reparații accidentale rețele canalizare	0	1.200	0
	stații de pompare ape uzate	1	16.875	16.875
	decolmatat rețele canal (km)	0	2.500	0
	- decolmatat cămine canal (buc)	0	0	0
	TOTAL 2			31.395
	TOTAL Movila Banului			56.870
34	Florica			
	a) APĂ POTABILĂ			
	- fronturi captare, stații pompare RT, RC, RK	1	26.843	26.843
	- utilaje mentenanță	0	0	0
	- reparații accidentale rețele apă -pret/interventie	10	830	8.300
	- utilaje rețele apă - canal	0	0	0
	- reparații instalații de hidrofoare	0	0	0
	- spalari rețele apa	0	0	0
	TOTAL 1			35.143
	b) EPURARE, CANALIZARE			
	- stația de epurare RT, RC, RK	1	28.988	28.988
	- reparații accidentale rețele canalizare	0	1.200	0
	- stații de pompare ape uzate	1	14.175	14.175
	- decolmatat rețele canal (km)	0	2.500	0
	- decolmatat cămine canal (buc.)	0	0	0
	TOTAL 2			43.163
	TOTAL Florica			78.306
	TOTAL COMPANIE			4.879.971

DIRECTOR GENERAL,
Savulescu Mariana Simona



Inginer Sef,
Margarit Constantin

D.M.A.
Moldoveanu Adriana
Tiganus Viorica



**Compania
de Apă
Buzău**

Ne pasă de apă

COMPANIA DE APA S.A. BUZĂU • Adresa Strada Spiru Haret nr. 6, Buzău
Reg. Com. J10/1610/2007 • C.U.I. RO 22987337
Capital Social 4.613.700 Lei • Call Center 0238.938
Secretariat: Tel/Fax 0238.720356 / 0238.445786
office@cabuzau.ro • call.center@cabuzau.ro • www.cabuzau.ro



Vizat,
Director general,
Ing. Savulescu Simona

Nr. 1691 din 12.01.2023

NR CA 3/12 of 2023

Catre

Consiliul de Administratie al Companiei de Apa SA Buzau

Ref; Suplimentarea unei linii de credit in suma de 3.000.000 lei pe o perioada de valabilitate a liniei de credit actuale, 14.05.2024, pentru activitatea curenta

Situatia actuala:

- Compania de Apa SA Buzau utilizeaza in activitatea curenta o linie de credit cont curent de 4.000.000 lei, contractata la Banca Transilvania, conform actului aditional nr.30/0079/16.05.2022 la contractul de credit 0079/28.01.2008 ce expira la 14.05.2024.
- Garantarea liniei de credit s-a facuta cu imobilul – sediul Companiei de Apa din Str Spiru Haret nr 6.
- Linia de credit asigura resursele financiare de disponibil pentru plata furnizorilor la scadenta avand in vedere decalajul intre plati si incasari generat de specificul activitatii companiei, cu facturarea serviciilor prestate odata pe luna- dupa sfarsitul lunii si incasarea acestora la scadenta sau dupa scadenta care poate ajunge la 45 de zile sau mai mult si plata luna de luna a furnizorilor inainte de incasarea serviciilor prestate;

Situatia generata de valoarea de cca 1.000.000 euro a facturii de curent de la FUI – Enel SA:

- In anul 2022 criza energetica ne-a adus in situatia de a nu putea incheia contract nou de furnizare a energiei electrice incepand cu 01.09.2022;
- Conform legii lipsa unui contract cu un furnizor te duce automat in FUI;
- Pentru 01.09-.30.09.2022 FUI a fost Enel SA;
- Incepand cu 01.10.2022 s-a incheiat contract cu alt furnizor de energie cu pret contractual stabilit prin contract;
- Cu toate ca am iesit din FUI- Enel SA de la 01.10.2022- Enel SA nu a transmis contractual semnat, si nici factura pana la 15.12.2022;
- Factura transmisa nr.19331410/15.12.2022- fara a cunoaste pretul pana atunci are o valoare de 4.811.173,44 lei cu scadenta la 27.12.2022 , cu termen de gratie fara penalitati pana la 26.01.2022;
- Compania nu dispune de sume asa de mari pentru plata la scadenta a acestei facturi;
- Exista riscul sa fim executati silit- prin blocarea tuturor conturilor si perturbarea activitatii companiei, precum si plata de penalitati de intarziere;

Situatia viitoare in activitatea curenta a Companiei:

- Necesitatea platii cat mai curand a facturii de energie electrica de 4.811.176,44 lei -fara penalitati si riscul de blocare a conturilor pentru perioada urmatoare; Plata din resurse propria ar dura 3-4 luni cu afectarea altor activitati pentru care nu pot fi facute comenzi de aprovizionare pe aceasta perioada;
- Necesitatea acoperirii in continuare a facturilor lunare de energie electrica care au crescut de la 750 mii lei cu Tinmar Energi SA (pana la 01.09.2022), la cca 1.600 mii lei cu Getica 95 Com SRL (de la 01.10.2022) si pentru care termenul de decontare s-a scurtat de la 30 zile de la

(

(

facturare (Tinmar Energi SA) la 20 de zile de la facturare (Getica 95 Com SRL); Suma a crescut cu peste 200% si durata de plata s-a redus cu 33%;

- Necesitatea platii la scadenta a tuturor facturilor de achizitii de materiale si servicii pentru buna functionare a activitatilor de exploatare din cele 35 de sisteme de furnizare a serviciilor de apa si canalizare-epurare; Neplata materialelor si serviciilor atrage calculul de penalitati, executarea conturilor bancare, nelivrarea altor materiale di servicii, fara de care nu putem functiona;
- Cresterea in anul 2023 a veniturilor din exploatare cu 24,6% ceea ce va duce la o crestere a valorii restantelor la incasari cu o medie de cea 2.200 mii lei;
- Cresterea cheltuielilor de exploatare cu 20% - cu o medie lunara de 1.700 mii lei urmare a cresterii preturilor pe piata materialelor si serviciilor;

Propuneri:

Se propune suplimentarea/contractarea unei linii de credit temporare, pana la scadenta liniei de credit actuale 14.05.2024 cu 3.000.000 lei conform justificarilor de mai sus.

Conform actului constitutiv valoarea bunurilor ce vor constitui gajul liniei de credit este de 9,76 % fara a depasi ½ din valoarea bunurilor societatii, art.12.3.h;

Solicitarea are la baza art.17.1.lit.g. din actul constitutiv atributiile consiliului de administratie "apropa operatiunile de creditare necesare indeplinirii scopului societatii".

Linia de credit va fi folosita in perioada cand nu exista disponibilitati curente suficiente pentru plata obligatiilor scadente asumate de companie astfel ca toate activitatile curente de exploatare sa se desfasoare in conditii normale, fara intreruperi si cheltuieli suplimentare;

Linia de credit suplimentara va fi acordata in aceleasi conditii ca linia de creditare existenta, si anume;

	2022-2024	2023-2024
Rata dobanzii – Robor 6 luni plus marja fixa 2 p.p.	6M+2%	6M+2%
Comision prelungire/suplimentare a finantarii	0,4%	0,4%
Comision de gestiune -lunar	0,025	0,025%
Comision de neutilizare – pe an	0	0
Comision de rambursare anticipate/refinantare	1%	1%
Comision de evaluare – lei- negociabil cu firma de evaluare	3.000	3.000
Suma linie de credit	4.000.000	3.000.000
Rulaj asigurat prin Banca Transilvania -minim	80%	80%
Garantii materiale	DA	Aceleasi

Avand in vedere cele de mai sus solicitam Consiliului de Administratie

- Aprobarea contractarii prin suplimentarea liniei de credit cu 3.000.000 lei pana la 14.05.2024 si negocierea altor conditii/facilitati daca va fi cazul.
- Garantarea liniei de credit va fi facuta cu imobilul – sediul Companiei de Apa din Str Spiru Haret nr 6, ca si la linia de credit existenta;
- Mandatarea/imputernicirea pentru semnarea documentelor de creditare a urmatoarelor persoane: directorul general ing. Savulescu Simona Mariana si director economic ec. Vasii Dragomir, iar in lipsa acestuia va semna managerul departamentului financiar-contabilitate ec. Dimciu Beatrice.
- Conform regulamentelor si conditiilor specifice creditarii este necesar a fi transmise bancii – documente si hotarari/decizii de aprobare in forma si continutul solicitat si agreat de banca.
- Aprobarea cererii de creditare, conform procedurilor bancii, trebuie facuta in Consiliul de Administratie cat si in Adunarea Generala a Companiei.

Director economic

Ec. Vasii Dragomir

