



RAPORT

privind starea economică, socială și de mediu a municipiului Buzău în anul 2016

Cuprins

Un altfel de Raport.....	5
Raport privind starea economică a municipiului Buzău în anul 2016.....	9
Raport privind starea educației și performanței școlare în muncipiul Buzău în 2016.....	47
Raport privind starea socială în municipiul Buzău în anul 2016.....	73
Raport privind starea culturii și spiritualității.....	129
Raport privind starea mediului în municipiul Buzău în anul 2016.....	143
Raport privind starea Primăriei.....	163

1. Un altfel de Raport

Conform Legii nr. 215/2001 sunt obligat ca primar să prezint spre informare Consiliului Local Municipal și prin acesta tuturor buzoienilor, până la sfârșitul lunii martie 2017 un raport privind starea economică, socială și de mediu a municipiului Buzău, precum și activitatea desfășurată de autoritățile publice locale în 2016.

Am ales să fac un altfel de Raport decât se obișnuia, respectiv să fac o analiză diagnostic a situației economice, educaționale, sociale și culturale la nivelul anului 2016.

De asemenea, nu am neglijat nicio analiză pe problemele de mediu și pe activitățile multiple ale Primăriei și Consiliului Local Buzău.

Din păcate, acest raport nu conține foarte multe informații economice despre anul trecut deoarece raportările oficiale se fac de abia în mai 2017.

Din această cauză, varianta completă, cu datele la zi o vom tipări și lansa în luna iunie 2017, când sper să avem atașat și un film documentar care să prezinte și video realitățile buzoiene actuale.

Sper că acest nou tip de raport să poată fi utilizat în fiecare an, de cât mai mulți buzoieni în a lua decizii, privind atât viața lor proprie cât și viața comunității noastre.

Sper ca viitorul Consiliu de Dezvoltare al Municipiului Buzău care va activa și oficial din luna mai 2017 în principal prin voluntari buzoieni de excepție să aibă informații relevante pe care să le utilizeze în realizarea unui „Plan de dezvoltare economic, educațional, social și cultural al municipiului Buzău”.

Însă până la realizarea acestui plan trebuie mai întâi să definim și să diagnosticăm starea comunității, problemele cu care se confruntă și cauzele acestora.

Acest raport l-aș considera un prim pas în această direcție!

Următoarea etapă până la realizarea planului de dezvoltare ar fi conceperea unei soluții realiste a valorilor, resurselor și oportunităților de care dispune comunitatea buzoiană.

În următorii ani, în paralel cu aplicarea planului trebuie să construim împreună ca buzoieni, imaginea unui NOU BUZĂU!

Pentru reconstrucția brandului orașului nostru ar trebui:

- să identificăm și să susținem argumentat atuurile Buzăului și dezvoltarea sa pe viitor;
- să comunicăm aceste lucruri într-o manieră credibilă, creativă și eficientă, corespunzătoare calităților reale ale orașului;
- să restabilim și să întărim credibilitatea orașului Buzău la nivel local, regional, național și internațional.

Aceasta este viziunea mea privind dezvoltarea echilibrată a Buzăului în plan economic, educațional, social și cultural, împreună cu toți buzoienii care vor să vină alături de mine!

Doamne ajută!

PRIMARUL MUNICIPIULUI BUZĂU,
Constantin Toma

Colectiv de redactare:

1. Petronela Jipa
2. Luminița Colțeanu
3. Dana Florentina Dobrescu
4. Mădălina Săraru
5. Florea Androne
6. Cristian Ceaușel
7. Dan Alexandru Nicolescu
8. Filip Dumitru
9. Constantin Toma

2. Raport privind starea economică a municipiului Buzău în anul 2016

Activitatea economică a municipiului Buzău se bazează pe industrie și servicii, din care industria are o pondere de aproximativ 50%. În cadrul sectorului economic, un loc important este ocupat de sectorul comercial. Conform Institutului Național de Statistică, în anul 2016 PIB-ul pe cap de locuitor în municipiul Buzău a fost de 5340 euro.

Municipiul Buzău în topul Forbes 2016

În topul realizat de revista Forbes, "40 cele mai bune orașe pentru afaceri", ediția 2016, în care s-au analizat reședințele de județ, municipiul Buzău a fost situat pe locul 37.

Cele 10 criterii luate în calcul pentru departajarea orașelor au fost următoarele:

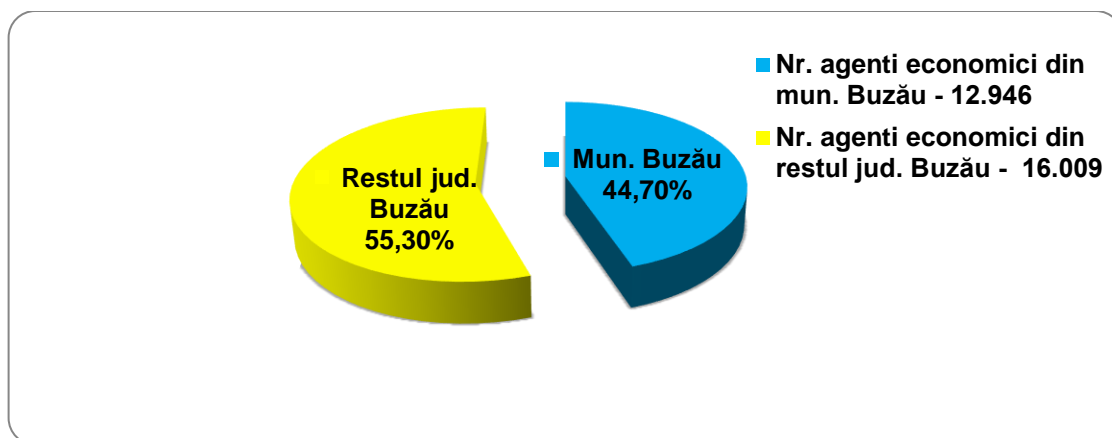
1. produsul intern brut pe județ
2. produsul intern brut pe cap de locuitor
3. societățile comerciale cu capital străin
4. câștigul salarial
5. șomajul
6. numărul întreprinderilor active
7. infrastructura rutieră
8. infrastructura feroviară
9. stocul de locuințe
10. unitățile de învățământ

Datele statistice care au stat la baza întocmirii topului Forbes au avut ca surse Institutul Național de Statistică, Comisia Națională de Prognoză, Oficiul Național al Registrului Comerțului, Ministerul Finanțelor Publice și portalul listafirme.ro.

Datele de mai jos privind activitatea firmelor din municipiul Buzău sunt din anul **2015**, iar actualizarea lor pentru anul 2016 se va face după luna mai 2017, când acestea vor fi disponibile. Pentru informațiile din municipiul Buzău privind numărul de agenți economici, cifra de afaceri, profitul, numărul de angajați și domeniile de activitate, s-a consultat site-ul topfirme.com.

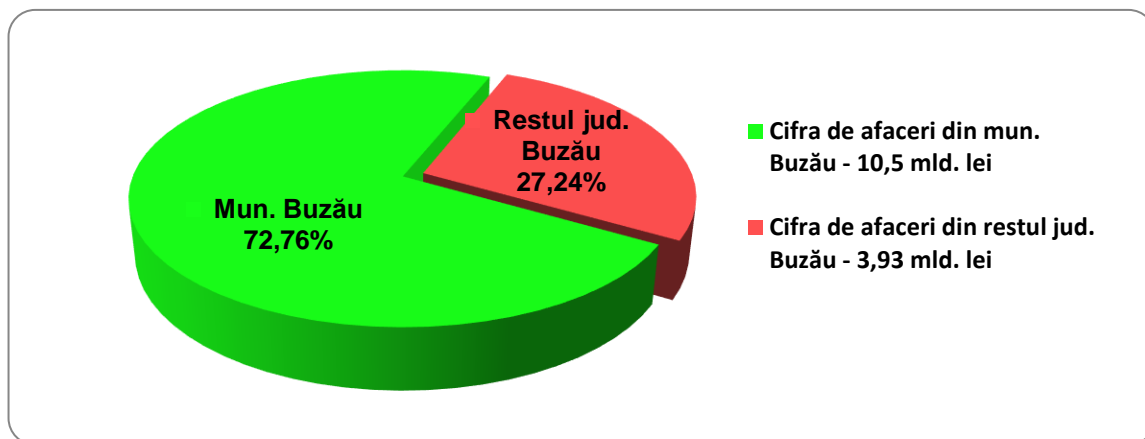
Numărul agenților economici

Numărul agenților economici din municipiul Buzău a fost de **12.946**, ceea ce a reprezentat **44,71%** din totalul agenților economici din județul Buzău. Numărul agenților economici din tot județul Buzău a fost de 28.955, iar în restul județului fără municipiul Buzău au existat 16.009 agenți economici.



Cifra de afaceri – top firme

Cifra de afaceri totală realizată de firmele din municipiul Buzău a fost de **10,5 miliarde lei (2,4 miliarde euro)**, ceea ce a reprezentat **72,76%** din cifra de afaceri totală din județul Buzău. Cifra de afaceri din tot județul Buzău a fost de 14,43 miliarde lei (3,3 miliarde euro), iar în restul județului fără municipiul Buzău, cifra de afaceri a fost de 3,93 miliarde lei (0,9 miliarde euro).

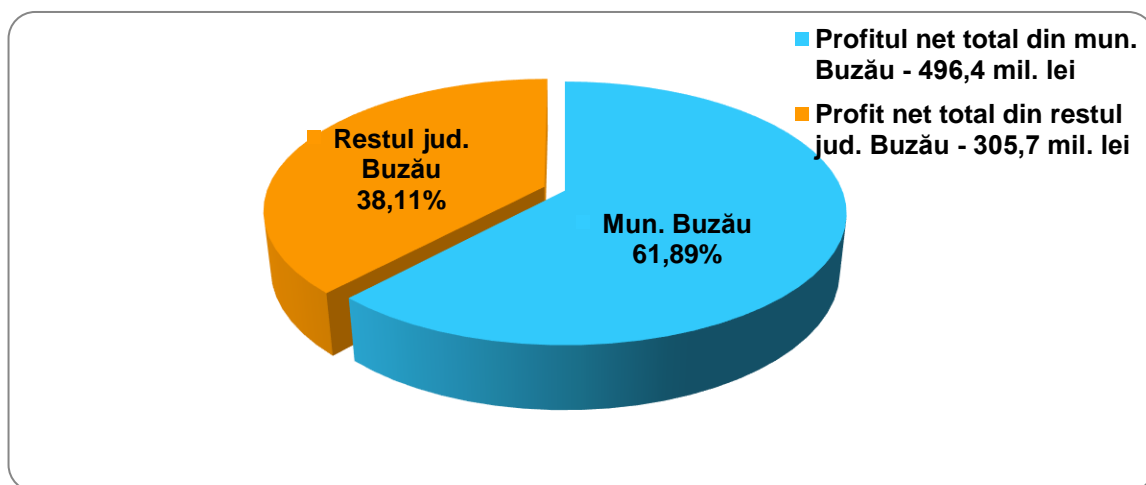


Firmele care au realizat cele mai mari cifre de afaceri în anul 2015 au fost Bunge Romania S.R.L. (S.U.A.) cu 1,3 miliarde lei (302,3 mil. euro) și Bunge Danube Trading S.R.L. (S.U.A.) cu 868,5 mil. lei (197,4 mil. euro).

Pe următoarele locuri în topul firmelor au fost Aaylex Prod S.R.L. (România) cu 439,2 mil. lei (99,8 mil. euro) și Agrana Buzău S.R.L. (Austria) cu 344 mil. lei (78,2 mil. euro).

Profit – top firme

Profitul net total realizat de firmele din municipiul Buzău a fost de **496,4 mil. lei (112,8 mil. euro)**, ceea ce a reprezentat **61,89%** din profitul net total realizat în județul Buzău. Profitul net total din tot județul Buzău a fost de 802,07 mil. lei (182,26 mil. euro), iar în restul județului fără municipiul Buzău profitul net total a fost de 305,67 mil. lei (69,46 mil. euro).

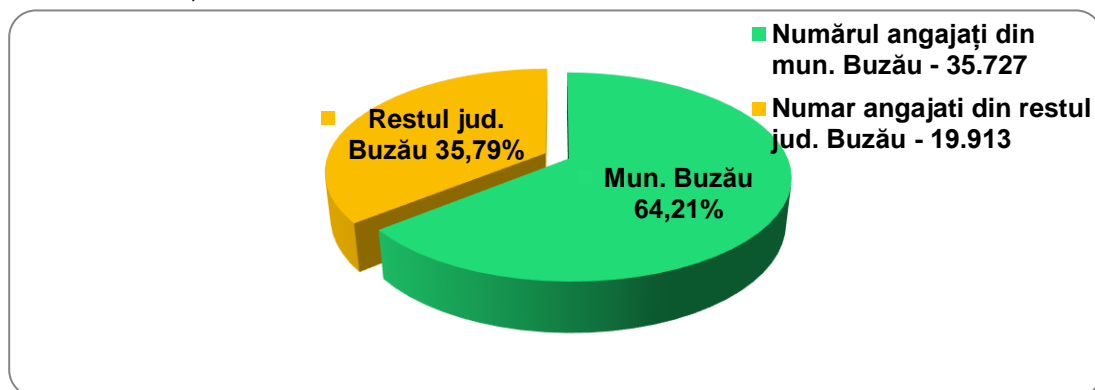


Firma care a realizat cel mai mare profit în anul 2015 a fost GreenFiber International S.A. (Taiwan), cu 26,1 mil. lei (5,9 mil. euro).

Pe următoarele locuri în topul firmelor au fost Aaylex Prod S.R.L. (România) cu 24,9 mil. lei (5,7 mil. euro), Soufflet Malț România S.A. (Franța) cu 18,6 mil. lei (4,2 mil. euro) și Voestalpine Vae Apcarom S.A. (Austria) cu 16 mil. lei (3,6 mil. euro).

Numărul de angajați – top firme

Numărul total de angajați din municipiul Buzău a fost de **35.727**, ceea ce a reprezentat **64,21%** din totalul de angajați din județul Buzău. Numărul de angajați din tot județul Buzău a fost de 55.640, iar în restul județului fără municipiul Buzău au existat 19.913 angajați.



Firma Aaylex Prod S.R.L. (România) a avut cel mai mare număr de angajați, și anume 827 de persoane.

Pe următoarele locuri în topul firmelor au fost Martelli S.R.L. (Italia) cu 794 angajați, Romcarbon S.A. (Taiwan) cu 786 angajați, Compania de Apă S.A. cu 766 angajați și Avicola Buzău S.A. cu 663 angajați.

Cifra de afaceri – top domenii de activitate

Cifra de afaceri totală realizată de firmele din municipiul Buzău a fost de **10,5 miliarde lei (2,4 miliarde euro)**, ceea ce a reprezentat **72,76%** din cifra de afaceri totală din județul Buzău.

Domeniul de activitate în care s-a realizat cea mai mare cifră de afaceri în anul 2015 a fost fabricarea uleiurilor și grăsimilor (CAEN: 1041) cu 1,3 miliarde lei (302,3 mil. euro).

Pe următoarele locuri în topul domeniilor de activitate au fost: comerțul cu ridicata al cerealelor, semințelor, furajelor și tutunului neprelucrat (CAEN: 4621) cu 1,1 miliarde lei (261,2 mil. euro), comerțul cu ridicata nespecializat de produse alimentare, băuturi și tutun (CAEN: 4639) cu 470 mil. lei (106,8 mil. euro) și prelucrarea și conservarea cărnii de pasăre (CAEN: 1012) cu 439,2 mil. lei (99,8 mil. euro).

Profit - top domenii de activitate

Profitul net total realizat de firmele din municipiul Buzău a fost de **496,4 mil. lei (112,8 mil. euro)**, ceea ce a reprezentat **61,89%** din profitul net total realizat în județul Buzău.

Domeniul de activitate în care s-a realizat cel mai mare profit net în anul 2015 a fost fabricarea fibrelor sintetice și artificiale (CAEN: 2060) cu 26,1 mil. lei (5,9 mil. euro).

Pe următoarele locuri în topul domeniilor de activitate au fost: prelucrarea și conservarea cărnii de pasăre (CAEN: 1012) cu 24,9 mil. lei (5,7 mil. euro), lucrări de construcții a drumurilor și autostrăzilor (CAEN: 4211) cu 23,4 mil. lei (5,3 mil. euro) și fabricarea malțului (CAEN: 1106) cu 18,6 mil. lei (4,2 mil. euro).

Numărul de angajați – top domenii de activitate

Numărul total de angajați din municipiul Buzău a fost de **35.727**, ceea ce a reprezentat **64,21%** din totalul de angajați din județul Buzău.

Domeniul de activitate fabricarea altor articole de îmbrăcăminte (exclusive lenjeria de corp) (CAEN: 1413) a avut cel mai mare număr de angajați și anume 2366 de persoane.

Pe următoarele locuri în topul domeniilor de activitate au fost: lucrări de construcții a clădirilor rezidențiale și nerezidențiale (CAEN: 4120) cu 2017 angajați, comerțul cu amănuntul în magazine nespecializate, cu vânzare predominantă de produse alimentare, băuturi și tutun (CAEN: 4711) cu 1599 angajați, fabricarea articolelor de ambalaj din material plastic (CAEN: 2222) cu 1366 angajați și fabricarea de construcții metalice și părți componente ale structurilor metalice (CAEN: 2511) cu 1124 angajați.

Brandurile internaționale prezente cu fabrici în municipiul Buzău

- ✓ ASAHI GROUP HOLDINGS (Japonia) deține în Buzău fabrica de bere Ursus cu renumitele branduri Ursus, Timișoreana, Peroni, Redd's.
- ✓ BUNGE NORTH AMERICA (SUA), lider mondial în producția de hrană și ingrediente alimentare, deține în municipiul Buzău fabrica de ulei BUNGE ROMANIA S.R.L..
- ✓ HOEGANAES CORPORATION (SUA), lider mondial în producția de pulberi feroase, deține în Buzău fabrica HOEGANAES CORPORATION EUROPE SA, unic producător în țară de pulberi metalice pentru compoziția electrozilor de sudură, pentru sinterizarea unor piese mecanice sau pentru recondiționarea de piese uzate.
- ✓ VOESTALPINE STEEL & SERVICE CENTER GmbH (Austria) lider european, producător de aparate de cale ferată și tirfoane, deține în municipiul Buzău fabrica VOESTALPINE VAE APCAROM SA producător de aparate de cale ferată, tirfoane de cale ferată și traverse metalice.
- ✓ AGRANA (Austria), lider în producția de zahăr, deține în municipiul Buzău fabrica AGRANA ROMÂNIA S.A.
- ✓ AIR LIQUIDE GROUP (Franța), lider mondial în domeniul gazelor, tehnologiilor și serviciilor pentru industrie și sănătate, deține în municipiul Buzău fabrica DUCTIL - AIR LIQUIDE WELDING, lider pe piața românească de sudare și tăiere, producător de sârme și electrozi de sudură.
- ✓ SOUFFLET (Franța), cel mai mare producător european de malț deține în municipiul Buzău fabrica SOUFFLET MALT ROMANIA SA, cea mai mare fabrică de malț din estul Europei.

- ✓ HEURTEY PETROCHEM (Franța) lider mondial în industria de rafinare și petrochimie, deține în municipiul Buzău fabrica HEURTEY PETROCHEM MANUFACTURING S.A., producătoare de cuptoare industriale.
- ✓ GLASSCORP (Turcia) deține în municipiul Buzău fabrica GLASSCORP S.A., cea mai mare firmă din România din domeniul prelucrării și fasonării sticlei plate.
- ✓ SUPERLIT (Turcia) lider pe piața internațională de produse din fibră de sticlă, deține în municipiul Buzău fabrica SUPERLIT ROMÂNIA S.A., producătoare de tuburi și fittinguri.

Brandurile naționale și locale prezente cu activități de producție în municipiul Buzău

- ✓ AAYLEX PROD S.R.L – producător de carne de pasăre
- ✓ AVICOLA BUZĂU S.A. – crescător de păsări
- ✓ BOROMIR PROD S.A. – producător de produse de panificație
- ✓ ROTEC S.A. – producător de utilaje pentru metalurgie
- ✓ FORJA ROTEC S.R.L. – producător de piese forjate
- ✓ EXIMPROD GRUP S.R.L. – producător de echipamente pentru joasă, medie tensiune și cutii de distribuție
- ✓ CONCAS S.A. – extracție agregate minerale și constructor
- ✓ SARA S.R.L. – producător de piese metalice
- ✓ LEGUME FRUCTE S.A. – producător de conserve de legume și fructe
- ✓ TEHNOMET S.A. – producător de piese pentru industria metalurgică, constructoare de mașini și chimică
- ✓ INTEGRAL S.A. – executant de lucrări de construcții - montaj și instalații
- ✓ METAL SOMET S.A. – producător de scule, piese sinterizate, confecții metalice
- ✓ COMSORADI S.R.L. – producător de preparate din carne

- ✓ RECOMPLAST S.R.L. - producator de echipamente și accesorii pentru bransamente electrice și linii de joasă și medie tensiune;
- ✓ ROMPLAST S.A. - fabricarea de fire și cabluri electrice si electronice
- ✓ ROMCARBON S.A. – producător de ambalaje de mase plastice, filtre pentru autovehicule
- ✓ GREENTECH S.A. - lider european in reciclarea deseurilor PET
- ✓ GREENFIBER INTERNAȚIONAL S.A. - singurul producator din Romania si al doilea mare producator din Europa pentru fibra reciclata poliesterica obtinuta din deșeuri
- ✓ LIVINGJUMBO INDUSTRY S.A. - producator de saci mari de rafie (polipropilena) tip big bags

“Motoarele economice” din municipiul Buzău

Principalele “**motoare economice**” din municipiul Buzău în anul 2015 au fost companiile care au realizat cele mai mari cifre de afaceri, cele mai mari profituri și de asemenea companiile care au fost cei mai mari angajatori.

- ✓ Din punct de vedere al **cifrei de afaceri**, în top 15 au fost următoarele firme: BUNGE ROMANIA S.R.L., BUNGE DANUBE TRADING S.R.L., AAYLEX PROD S.R.L., AGRANA S.R.L., GREENFIBER INTERNAȚIONAL SA, AVICOLA BUZĂU SA, DUCTIL STEEL SA, SOUFFLET MALȚ ROMÂNIA S.A., SOUFFLET AGRO ROMANIA S.R.L., DUCTIL S.A., ROMCARBON S.A., GREENTECH S.A., AGRINVEST S.R.L., VOESTALPINE VAE APCAROM S.A., BOROMIR PROD S.A.
- ✓ Din punct de vedere al **profitului net**, în top 15 au fost următoarele firme: GREENFIBER INTERNATIONAL S.A., AAYLEX PROD S.R.L., SOUFFLET MALȚ ROMÂNIA S.A., VOESTALPINE VAE APCAROM S.A., FORJA ROTEC S.R.L., ROMOIL 2003 S.R.L., CLINICA SANTE S.R.L., COMPANIA DE APĂ S.A., EXIMPROD GRUP S.R.L., DUCTIL S.A., ROMCARBON S.A., URBIS SERV S.R.L., CONFERIC S.R.L., AGRINVEST S.R.L., GENERAL MEMBRANE S.A.
- ✓ Din punct de vedere al **numărului total de angajați**, în top 15 au fost următoarele firme: AAYLEX PROD S.R.L., MARTELLI PE S.R.L., ROMCARBON S.A., COMPANIA DE APĂ S.A., AVICOLA BUZĂU S.A., GREENTECH S.A., DUCTIL STEEL S.A., GREENFIBER INTERNAȚIONAL S.A., CLINICA SANTE S.R.L., LIVINGJUMBO INDUSTRY S.A., BOROMIR PROD S.A., CONFEX SOCIETATE COOPERATIVĂ, ROTEC S.A., IDUSTRIA FILATI BUZĂU S.R.L., RER ECOLOGIC SERVICE BUZĂU

Top 100 de contribuabili la bugetul local

Contribuția totală a firmelor din municipiul Buzău la bugetul local în anul 2016 a fost de 60.125.131 lei din care a fost plătită suma de 28.849.176 lei.

Nr. crt.	Firma	Valoarea datorată (RON)	Valoarea plătită (RON)	Valoarea rămasă (RON)
1	S.C. URSUS BREWERIES S.A.	1.106.130	1.106.039	91
2	GLASSCORP S.A.	913.433	1.049.340	-135.906
3	SOUFFLET MALT ROMANIA S.A.	864.905	864.905	0
4	AAYLEX PROD S.R.L.	766.765	766.765	0
5	URBIS-SERV S.R.L.	676.741	675.043	1.697
6	BUNGE ROMANIA S.R.L.	655.686	655.686	0
7	AGRANA ROMANIA S.A.	527.187	527.220	-33
8	S.C. DUCTIL S.A.	449.762	449.762	-0
9	ROMCARBON S.A.	439.738	439.805	-67
10	PRODINVEST 94 S.A.	401.897	402.250	-353
11	BETA S.A.	389.636	389.635	0
12	KAUFLAND ROMANIA S.C.S.	374.207	373.623	584
13	BOROMIR PROD S.A.	342.253	344.666	-2.412
14	TRANS BUS S.A.	339.522	337.993	1.529
15	PIETE TIRGURI SI OBOARE S.A.	328.951	329.824	-872
16	PROVISTA TELEGRAPH S.R.L.	281.997	281.997	0
17	MARTELLI EUROPE S.R.L.	265.982	265.983	0
18	DEDEMAN S.R.L.	256.865	256.673	191
19	AURORA MALL BUZĂU S.R.L.	255.630	255.628	2
20	SOMACO GRUP PREFABRICATE S.R.L.	253.855	253.855	0
21	INTERCORA PROPERTY S.R.L.	253.001	253.001	0
22	BUSINESS CENTER EPG S.R.L.	252.968	252.969	0
23	ROTEC S.A.	248.523	248.526	-3
24	REWE PROJEKTENTWICKLUNG ROMANIA S.R.L.	240.593	240.598	-5
25	SARA S.R.L.	231.579	231.657	-77
26	PRAKT INVEST S.R.L.	216.260	216.260	0
27	INTEGRAL S.A.	213.393	212.495	898
28	SUPERLIT ROMANIA S.A.	210.800	210.800	0
29	WIN MAGAZIN S.A.	210.473	210.473	0
30	PIETROASA S.A.	202.103	202.186	-82
31	REAL CONSULT S.R.L.	201.876	201.876	0
32	GREENFIBER INTERNATIONAL S.A.	193.229	193.243	-13
33	HOEGANAES CORPORATION EUROPE S.A.	176.042	176.109	-67

34	VOESTALPINE VAE APCAROM S.A.	170.028	171.692	-1.664
35	CONCAS S.A.	749.717	169.568	580.149
36	AGRISOL INTERNATIONAL ROMANIA S.R.L.	165.481	165.481	0
37	CONPRIF S.A.	351.942	160.068	191.874
38	SIGMA PREMIUM S.A.	159.124	159.442	-317
39	GENERAL MEMBRANE S.A.	158.994	158.994	0
40	AVICOLA BUZĂU S.A.	158.211	158.211	0
41	EUROSTING AAW INDUSTRY S.R.L.	222.877	152.216	70.661
42	INDUSTRIA FILATI BUZĂU S.R.L.	151.936	151.936	0
43	LEGUME FRUCTE S.A.	151.657	151.657	0
44	COMPANIA DE APA S.A. BUZĂU	145.297	145.297	0
45	CEC BANK BUZĂU	139.187	139.230	-42
46	BCR REAL ESTATE MANAGEMENT S.R.L.	127.279	127.281	-2
47	UNICOM S.A.	122.918	123.108	-190
48	COM FORTUNA 93 S.R.L.	159.751	123.058	36.693
49	ALISON HAYES ROMANIA S.R.L.	106.917	106.899	18
50	PREMIER RESTAURANTS ROMANIA S.R.L.	104.681	105.074	-393
51	OMV PETROM MARKETING S.R.L.	97.125	103.299	-6.173
52	ELECTRICA SERV SA-SISE MUNTENIA N AISE BUZĂU	101.780	101.780	0
53	AGI CAPITAL INVESTMENT S.R.L.	138.134	100.814	7.319
54	SC IANIC TRANS S.R.L.	104.376	100.376	4.000
55	BANCA ROMANA PT DEZVOLTARE BUZĂU	96.547	96.548	0
56	MSD COM S.R.L.	94.688	94.692	-4
57	ELEKOM ROMANIA COMMUNICATIONS S.A.	90.448	92.314	-1.865
58	I RAPID 007 S.R.L.	116.357	92.306	24.051
59	CRIROX ETERNETY S.R.L.	101.955	89.526	12.428
60	ELCAR GID S.R.L.	82.280	82.801	-520
61	FORJA ROTEC S.R.L.	82.050	82.050	0
62	GENERAL INVESTMENT S.R.L.	81.830	81.831	0
63	SDEE ELECTRICA DISTRIBUTIE MUNTENIA NORD S.A.PLOIESTI-SDEE BUZĂU	81.097	81.240	-142
64	SUCURSALA REGIONALA DE CAI FERATE GALATI	79.069	79.069	0

65	CENTRUL DE PRELUCRARE A OTELULUI S.R.L.	77.486	77.486	0
66	CLIO COMSERV S.R.L.	77.181	77.284	-103
67	ENGIE ROMANIA S.A.	67.392	77.074	-9.681
68	SC V 97 COMEXPO S.R.L.	75.463	75.463	0
69	TESS CLUB INTERNATIONAL S.R.L.	72.896	74.185	-1.289
70	PROMETAL S.R.L.	72.864	72.864	0
71	ANGROSISTUL S.R.L.	70.636	70.636	0
72	RING TEXTILE PRODUCTION RTP S.R.L.	68.072	68.072	0
73	COMPANIA NATIONALA POSTA ROMANA S.A.	67.718	67.746	-27
74	SC DISTRIB EXPERT S.R.L.	66.623	66.638	-15
75	GASTRONOM S.A.	65.293	65.321	-27
76	CONFEX SOCIETATE COOPERATIVA	64.022	64.413	-390
77	BANCPOST S.A BUCURESTI	64.226	64.400	-174
78	SC ROMARTA S.A.	64.218	64.218	0
79	SC SENSIBLU S.R.L.	62.451	62.513	-62
80	CNAIR-DRDP BUCURESTI-SDN BUZĂU	60.154	60.090	63
81	VOINEA CONSTRUCT S.R.L.	58.954	59.898	-944
82	COMSORADI S.R.L.	58.889	58.889	0
83	CONTACTOARE S.A.	58.328	58.505	-176.91
84	TIPOGRUP PRESS S.A.	58.233	58.233	0.00
85	HIDROELECTRICA S.A-UZINA HIDROELECTRICA BUZĂU	57.620	57.627	-7
86	GENERAL AGRO COMSERVICE S.R.L.	55.839	55,839	0
87	CSI INVEST S.R.L.	55.980	54,916	1.064
88	ALCOM S.R.L.	54.414	54.414	0
89	SC A&C AUTOPETROL S.R.L.	97.226	52.923	44.303
90	PROVALEN URBAN S.R.L.	52.912	52.913	0
91	FUNDATIA PT. TINERET BUZĂU	98.726	51,683	47.042
92	COMAGRAPROD S.R.L.	51.414	51.414	0
93	HOME DEVELOPMENT S.R.L.	156.605	50.003	106.601
94	RER ECOLOGIC SERVICE BUZĂU	49.410	49,405	5
95	CONSOLID TCSB S.R.L.	49.156	49.156	0
96	CONSTRUCTII COMPLEXE BUZĂU S.A.	48.938	48.938	0
97	SC EXIMPROD IMOBILIARE S.R.L.	48.406	48.407	0

98	CONFERIC S.R.L.	47.458	47.458	0
99	SEMROM MUNTENIA S.A. COMPLEX AGROSEM BUZĂU	47.096	47.096	0
100	CLUB MAX S.R.L.	46.815	46.815	0

Top 100 de firme din municipiul Buzău în 2015 după cifra de afaceri totală

Cifra de afaceri totală din municipiul Buzău: 10,5 miliarde lei (2,4 miliarde euro)

Nr. crt.	Firma	Cifră afaceri (RON)	Cifră afaceri (EUR)
1	BUNGE ROMÂNIA S.R.L.	1,3 miliarde	302,3 mil.
2	BUNGE DANUBE TRADING S.R.L.	868,5 mil.	197,4 mil.
3	AAYLEX PROD S.R.L.	439,2 mil.	99,8 mil.
4	AGRANA BUZĂU S.R.L.	344 mil.	78,2 mil.
5	GREENFIBER INTERNAȚIONAL S.A.	307,5 mil.	69,9 mil.
6	AVICOLA BUZĂU S.A.	283,9 mil.	64,5 mil.
7	DUCTIL STEEL S.A.	247,3 mil.	56,2 mil.
8	SOUFFLET MALȚ ROMÂNIA S.A.	209 mil.	47,5 mil.
9	SOUFFLET AGRO ROMÂNIA S.R.L.	183,9 mil.	41,8 mil.
10	DUCTIL S.A.	180,1 mil.	40,9 mil.
11	ROMCARBON S.A.	179,2 mil.	40,7 mil.
12	GREENTECH S.A.	170,4 mil.	38,7 mil.
13	AGRINVEST S.R.L.	163,3 mil.	37,1 mil.
14	VOESTALPINE VAE APCAROM S.A.	143 mil.	32,5 mil.
15	BOROMIR PROD S.A.	92,6 mil.	21,1 mil.
16	INDUSTRIA FILATI BUZĂU S.R.L.	82,9 mil.	18,9 mil.
17	FORJA ROTEC S.R.L.	71,7 mil.	16,3 mil.
18	ALASCOM S.R.L.	67,5 mil.	15,3 mil.
19	TOTAL DISTRIBUTION GRUP PRODIMPEX S.R.L.	64 mil.	14,6 mil.
20	ANGROSISTUL S.R.L.	63,7 mil.	14,5 mil.
21	COMPANIA DE APĂ S.A. BUZĂU	63,7 mil.	14,5 mil.
22	LIVINGJUMBO INDUSTRY S.A.	61,4 mil.	14 mil.
23	EXIMPROD GRUP S.R.L.	59,7 mil.	13,6 mil.
24	CONCAS S.A.	58,9 mil.	13,4 mil.
25	CLINICA SANTE S.R.L.	58,4 mil.	13,3 mil.
26	DISTRIB EXPERT S.R.L.	57 mil.	13 mil.
27	ROTEC S.A. BUZĂU	52,8 mil.	12 mil.
28	SUPERLIT ROMÂNIA S.A.	52,2 mil.	11,9 mil.
29	MARTELLI EUROPE S.R.L.	51,7 mil.	11,8 mil.

30	LUCSOR IMPEX S.R.L.	51,4 mil.	11,7 mil.
31	PETRISOR S.R.L.	49,7 mil.	11,3 mil.
32	HEURTEY PETROCHEM MANUFACTURING S.A.	48,5 mil.	11 mil.
33	VP CEREALE BUZĂU S.R.L.	45,5 mil.	10,4 mil.
34	METALPRES ROMÂNIA S.R.L.	45,5 mil.	10,3 mil.
35	REGIA AUTONOMĂ MUNICIPALĂ RAM R.A.	44,9 mil.	10,2 mil.
36	SLIK IMPEX S.R.L.	44,9 mil.	10,2 mil.
37	SARA S.R.L.	44,3 mil.	10,1 mil.
38	EXIMPROD POWER SYSTEMS S.R.L.	42,8 mil.	9,7 mil.
39	TRANS ALICOM 2000 S.R.L.	42,8 mil.	9,7 mil.
40	BETA S.A.	40,1 mil.	9,1 mil.
41	MSD COM S.R.L.	40 mil.	9,1 mil.
42	CONFERIC S.R.L.	39,9 mil.	9,1 mil.
43	GENERAL MEMBRANE S.A.	39,1 mil.	8,9 mil.
44	CERAX AGRO GLOBAL S.R.L.	38,5 mil.	8,8 mil.
45	GLOBAL CASH & CARY S.R.L.	38,2 mil.	8,7 mil.
46	LUSCAN COM S.R.L.	37,8 mil.	8,6 mil.
47	CONFEX SOCIETATE COOPERATIVĂ	37,1 mil.	8,4 mil.
48	ELCAR GID S.R.L.	36,8 mil.	8,4 mil.
49	RING TEXTILE PRODUCTION RTPS.R.L.	36,6 mil.	8,3 mil.
50	MEGA EDIL S.R.L.	36 mil.	8,2 mil.
51	FRANCISC IMPORT EXPORT S.R.L.	34,7 mil.	7,9 mil.
52	CAMIRO IMPORT EXPORT S.R.L.	33,5 mil.	7,6 mil.
53	LABORATOR EXPERT S.R.L.	32,5 mil.	7,4 mil.
54	MARCOS PROVIT S.R.L.	31,4 mil.	7,1 mil.
55	RER ECOLOGIC SERVICE BUZĂU S.A.	30,7 mil.	7 mil.
56	ROMCONSTRUCT A G S.R.L.	30,4 mil.	6,9 mil.
57	ROMOIL 2003 S.R.L.	30,2 mil.	6,9 mil.
58	LEGUME FRUCTE BUZĂU S.A.	30,1 mil.	6,8 mil.
59	MULTIPROD ENERGO S.R.L.	29,2 mil.	6,6 mil.
60	ECOGEN ENERGY S.A.	29 mil.	6,6 mil.
61	IRIS PHARM S.R.L.	28,9 mil.	6,6 mil.
62	BIAN S.R.L.	28,5 mil.	6,5 mil.
63	TOTAL WASTE MANAGEMENT S.R.L.	28,1 mil.	6,4 mil.
64	NELBINVEST S.R.L.	27,8 mil.i	6,3 mil.

65	BEDAMIRO HOLDING PARCĂRI CONSTRUCT S.A.	27,4 mil.	6,2 mil.
66	GLASSCORP S.A.	25,6 mil.	5,8 mil.
67	METRO MAX COM S.R.L.	24,4 mil.	5,5 mil.
68	STING AAW INDUSTRY S.R.L.	24,3 mil.	5,5 mil.
69	URBIS SERV S.R.L.	23,9 mil.	5,4 mil.
70	D&S PARTNERS CONSULT S.R.L.	23,7 mil.	5,4 mil.
71	TEHNOMET S.A.	23,5 mil.	5,3 mil.
72	INTEGRAL S.A.	22,1 mil.	5 mil.
73	DELSAN PROD S.R.L.	21,9 mil.	5 mil.
74	SUPERMARKET LA COCOȘ S.R.L.	20,6 mil.	4,7 mil.
75	UNIVERSAL LE BIG S.R.L.	20,4 mil.	4,6 mil.
76	VOESTALPINE BOHLER WELDING ROMANIA S.R.L.	20,1 mil.	4,6 mil.
77	METAL SOMET S.A.	19,8 mil.	4,5 mil.
78	AB CONSTRUCT S.R.L.	19,7 mil.	4,5 mil.
79	COMSORADI S.R.L.	18,4 mil.	4,2 mil.
80	COM FORTUNA 93 S.R.L.	18 mil.	4,1 mil.
81	DRAGMAT S.R.L.	17,5 mil.	4 mil.
82	ECOGEN THERM S.R.L.	17,3 mil.	3,9 mil.
83	I D M DINAMIC S.R.L.	17,3 mil.	3,9 mil.
84	COMPANIA DE PRODUCȚIE FEROVIARĂ S.R.L.	17,2 mil.	3,9 mil.
85	RECOMPLAST S.R.L.	17 mil.	3,9 mil.
86	COMAT AUTOBENZ S.A.	16,5 mil.	3,7 mil.
87	CONSTAM AMBIENT S.R.L.	16,5 mil.	3,7 mil.
88	BERGLINE DISTRIBUTION S.R.L.	16,5 mil.	3,7 mil.
89	STEEL FITTINGS SYSTEMS S.R.L.	15,6 mil.	3,6 mil.
90	EFE ENERGY S.R.L.	15,5 mil.	3,5 mil.
91	SNICK AMBALAJE ȘI CONSUMABILE S.R.L.	15,1 mil.	3,4 mil.
92	ELECTRO PRIMA S.R.L.	14,8 mil.	3,4 mil.
93	TRAVERTEC S.R.L.	14,4 mil.	3,3 mil.
94	VOINEA CONSTRUCT S.R.L.	14,2 mil.	3,2 mil.
95	AQUA SYSTEM S.R.L.	14,1 mil.	3,2 mil.
96	L&R COMEXIM S.R.L.	13,9 mil.	3,1 mil.
97	CORAL DISTRIB 2005 S.R.L.	13,8 mil.	3,1 mil.
98	MORDAN COM S.R.L.	13,5 mil.	3,1 mil.
99	MEDIA PRO S.R.L.	13,3 mil.	3 mil.
100	LICIU CON S.R.L.	13 mil.	3 mil.

Top 100 de firme din municipiul Buzău în 2015 după profitul net total

Profitul net total din municipiul Buzău: 496,4 milioane lei (112,8 milioane euro)

Nr. crt.	Firma	Profit net (RON)	Profit net (EUR)
1	GREENFIBER INTERNATIONAL S.A.	26,1 mil.	5,9 mil.
2	AAYLEX PROD S.R.L.	24,9 mil.	5,7 mil.
3	SOUFFLET MALT ROMANIA S.A.	18,6 mil.	4,2 mil.
4	VOESTALPINE VAE APCAROM S.A.	16 mil.	3,6 mil.
5	FORJA ROTEC S.R.L.	10,3 mil.	2,3 mil.
6	ROMOIL 2003 S.R.L.	9,1 mil.	2,1 mil.
7	CLINICA SANTE S.R.L.	8,5 mil.	1,9 mil.
8	COMPANIA DE APĂ S.A.	8,2 mil.	1,9 mil.
9	EXIMPROD GRUP S.R.L.	8 mil.	1,8 mil.
10	DUCTIL S.A.	6,5 mil.	1,5 mil.
11	ROMCARBON S.A.	6,4 mil.	1,5 mil.
12	URBIS SERV S.R.L.	6,4 mil.	1,4 mil.
13	CONFERIC S.R.L.	5,8 mil.	1,3 mil.
14	AGRINVEST S.R.L.	5,1 mil.	1,2 mil.
15	GENERAL MEMBRANE S.A.	5 mil.	1,1 mil.
16	BOROMIR PROD S.A.	5 mil.	1,1 mil.
17	EXIMPROD POWER SYSTEMS S.R.L.	4,9 mil.	1,1 mil.
18	ROMCONSTRUCT A G S.R.L.	4,6 mil.	1 mil.
19	MEGA EDIL S.R.L.	4,6 mil.	1 mil.
20	LUSCAN COM S.R.L.	4,3 mil.	973.615
21	GRUP ROMET S.A.	4 mil.	908.910
22	METALPRES ROM S.R.L.	3,7 mil.	837.067
23	LIVINGJUMBO INDUSTRY S.A.	3,6 mil.	828.930
24	METAPLAST S.A.	3,6 mil.	813.578
25	GLOBAL CASH & CARY S.R.L.	3,2 mil.	717.656
26	GREENTECH S.A.	3 mil.	672.269
27	TRAVERTEC S.R.L.	2,9 mil.	654.342
28	SOUFFLET AGRO ROMANIA S.R.L.	2,9 mil.	648.518
29	INDUSTRIA FILATI BUZĂU S.R.L.	2,8 mil.	637.456
30	AVICOLA BUZĂU S.A.	2,7 mil.	610.400
31	D&S PARTNERS CONSULT S.R.L.	2,6 mil.	597.660

32	RO AGRO ITAL S.R.L.	2,6 mil.	588.738
33	BAU ENGINEERING MOTION S.R.L.	2,5 mil.	570.928
34	GRUP CONSTRUCT S.R.L.	2,3 mil.	516.224
35	COMPANIA DE PRODUCȚIE FERROVIARĂ S.R.L.	2,2 mil.	504.032
36	ROMTERA PRODUCT S.R.L.	2,2 mil.	500.248
37	METACONSULTING S.R.L.	2,1 mil.	482.799
38	RER ECOLOGIC SERVICE BUZĂU S.A.	2,1 mil.	480.595
39	MANTOVA ECO S.R.L.	2,1 mil.	480.150
40	I D M DINAMIC S.R.L.	2 mil.	451.925
41	ECOGEN ENERGY S.A.	1,9 mil.	440.073
42	MALEO S.R.L.	1,8 mil.i	414.978
43	MARCOS PROVIT S.R.L.	1,8 mil.	398.062
44	OPTIMED SOCIETATE COOPERATIVĂ	1,7 mil.	382.108
45	COMAGRAPROD S.R.L.	1,7 mil.	381.935
46	SNICK AMBALAJE ȘI CONSUMABILE S.R.L.	1,6 mil.	360.656
47	RAFICON TRADE S.R.L.	1,5 mil.	350.193
48	BIAN S.R.L.	1,5 mil.	349.358
49	ELEXIM S.R.L.	1,5 mil.	346.762
50	CONCAS S.A.	1,5 mil.	340.127
51	VP CEREALE BZ S.R.L.	1,4 mil.	328.849
52	SISTEM TEH S.R.L.	1,4 mil.	325.734
53	COMSORADI S.R.L.	1,4 mil.	324.253
54	LUCIA COM 94 S.R.L.	1,4 mil.	315.614
55	PIETROASA S.A.	1,4 mil.	308.661
56	NOVATEL S.R.L.	1,4 mil.	307.742
57	PLUS EXIM TRADE S.R.L.	1,4 mil.	306.840
58	NOVA SOLAR IMPEX S.R.L.	1,3 mil.	300.174
59	SLY NUTRIȚIA S.R.L.	1,3 mil.	299.782
60	ANGROSISTUL S.R.L.	1,3 mil.	293.029
61	SPITALUL SF SAVA S.R.L.	1,3 mil.	285.749
62	PROSALV S.R.L.	1,3 mil.	284.361
63	TOTAL TRANS GAZ S.R.L.	1,2 mil.	280.210
64	DELSAN PROD S.R.L.	1,2 mil.	276.390
65	ALASCOM S.R.L.	1,2 mil.	268.234
66	ROTTA NATURA S.A.	1,1 mil.	258.769
67	BAREX COM S.R.L.	1,1 mil.	256.790

68	RING TEXTILE PRODUCTION RTP S.R.L.	1,1 mil.	255.775
69	ELCAR GID S.R.L.	1,1 mil.	252.013
70	ALFA MECHIM S.R.L.	1,1 mil.	251.643
71	NELBINVEST S.R.L.	1,1 mil.	249.450
72	UNICOM S.A.	1,1 mil.	249.081
73	INEL S.A.	1,1 mil.	244.238
74	SARA S.R.L.	1,1 mil.	241.666
75	ARGHIR PRODEX S.R.L.	1,1 mil.	240.726
76	SOUFFLET FACILITIES ROMANIA S.R.L.	1,1 mil.	239.561
77	TOTAL ELECTRIC AUTOMATIZĂRI S.R.L.	1,1 mil.	238.925
78	FAN TELECOM 52 S.R.L.	1 mil.	236.847
79	TEHNOMET S.A.	1 mil.	235.126
80	DRILLING CO BUZĂU S.R.L.	1 mil.	231.834
81	METAL SOMET S.A.	989.943	224.987
82	LUCSOR IMPEX S.R.L.	938.392	213.271
83	TRANS ALICOM 2000 S.R.L.	936.766	212.901
84	PROTAR SERVICE S.R.L.	932.522	211.937
85	ROTEC S.A. BUZĂU	915.283	208.019
86	MUNTENIA UNIVERSAL S.R.L.	897.851	204.057
87	SOLAR DEVELOPMENT PROJECT S.R.L.	894.855	203.376
88	HEURTEY PETROCHEM MANUFACTURING S.A.	888.925	202.028
89	INTIMO PA SERVICE S.R.L.	885.177	201.177
90	HITECH ELECTRIC S.R.L.	876.430	199.189
91	DISTRIB EXPERT S.R.L.	866.314	196.890
92	ROWATER NET S.A.	863.059	196.150
93	MOBIL LINE S.R.L.	860.895	195.658
94	AGRANA BUZĂU S.R.L.	841.445	191.238
95	MERIDIAN M I 92 S.R.L.	830.716	188.799
96	BEDAMIRO HOLDING PARCĂRI CONSTRUCT S.A.	825.015	187.503
97	TURNATORIA DE NEFEROASE SOMET S.A.	804.944	182.942
98	BEMAX INSTAL CONSTRUCT S.R.L.	802.067	182.288
99	DEVALEX S.R.L.	801.592	182.180
100	CONSTRUCTII COMPLEXE BUZĂU S.A.	793.310	181.207

Top 100 de firme din municipiul Buzău în 2015 după numărul total de angajați

Numărul total de angajați din municipiul Buzău: 35.727 de angajați

Nr. crt.	Firma	Numărul de angajați
1	AAYLEX PROD S.R.L.	827
2	MARTELLI EUROPE S.R.L.	794
3	ROMCARBON S.A.	786
4	COMPANIA DE APĂ S.A. BUZĂU	766
5	AVICOLA BUZĂU S.A.	663
6	GREENTECH S.A.	616
7	DUCTIL STEEL S.A.	602
8	GREENFIBER INTERNAȚIONAL S.A.	557
9	CLINICA SANTE S.R.L.	556
10	LIVINGJUMBO INDUSTRY S.A.	521
11	BOROMIR PROD S.A.	480
12	CONFEX SOCIETATE COOPERATIVĂ	456
13	ROTEC S.A. BUZĂU	419
14	INDUSTRIA FILATI BUZĂU S.R.L.	411
15	RER ECOLOGIC SERVICE BUZĂU S.A.	402
16	GLASSCORP S.A.	395
17	DUCTIL S.A.	383
18	BUNGE ROMANIA S.R.L.	296
19	KOMPAKT ROHBAU S.R.L.	289
20	HEURTEY PETROCHEM MANUFACTURING S.A.	288
21	CONCAS S.A.	264
22	VOESTALPINE VAE APCAROM S.A.	262
23	DELTA FORCE I S.R.L.	261
24	URBIS SERV S.R.L.	256
25	BEBAROM S.R.L.	224
26	REGIA AUTONOMA MUNICIPALA RAM R.A.	211
27	S.I.T.I. COMPACT JEANS S.R.L.	209
28	BEST TEX COMPANY S.R.L.	203
29	CONFERIC S.R.L.	195
30	SARA S.R.L.	189
31	TEHNOMET S.A.	188
32	BETA S.A.	187
33	RING TEXTILE PRODUCTION RTP S.R.L.	184
34	EXIMPROD GRUP S.R.L.	179
35	TRANS BUS S.A.	174

36	FORJA ROTEC S.R.L.	172
37	TESS CLUB INTERNATIONAL S.R.L.	164
38	TOTAL WASTE MANAGEMENT S.R.L.	163
39	ROMCONSTRUCT A G S.R.L.	153
40	METAL SOMET S.A.	152
41	DETECTIV CONFIDENT S.R.L.	145
42	INTEGRAL S.A.	142
43	LUSCAN COM S.R.L.	137
44	FASHION ACTIV S.R.L.	136
45	AGRINVEST S.R.L.	136
46	DATSA TEXTIL S.R.L.	129
47	AROMET S.A.	128
48	METALPRES ROM S.R.L.	127
49	MARALEX SHOES S.R.L.	125
50	RECOMPLAST S.R.L.	123
51	MTA S.R.L.	122
52	IRIS PHARM S.R.L.	121
53	ELCO MULTISERVICE SOCIETATE COOPERATIVĂ	121
54	LICIU CON S.R.L.	120
55	VOINEA CONSTRUCT S.R.L.	120
56	MSD COM S.R.L.	119
57	MEDIATOR COMPANY S.R.L.	115
58	GEROM S.A.	103
59	EXIMPROD POWER SYSTEMS S.R.L.	103
60	TRUST CONSTRUCT S.R.L.	103
61	MADIROM CONF S.R.L.	103
62	SUPERLIT ROMÂNIA S.A.	97
63	DELSAN PROD S.R.L.	94
64	COM FORTUNA 93 S.R.L.	90
65	BIAN S.R.L.	85
66	PRESTAREA SOCOM SOCIETATE COOPERATIVA	82
67	UNIVERSAL LE BIG S.R.L.	81
68	TERRA GRUP S.R.L.	80
69	ROMTERA PRODUCT S.R.L.	79
70	WMC TEKS INTERNATIONAL S.R.L.	79
71	SLIK IMPEX S.R.L.	78
72	DISTRIB EXPERT S.R.L.	78
73	COMPANIA DE PRODUCȚIE FERROVIARĂ S.R.L.	78
74	OVIMAR PROD S.R.L.	77
75	MEGA EDIL S.R.L.	77

76	WELDING CONSULTING PROD S.R.L.	77
77	PIETROASA S.A.	76
78	LEGUME FRUCTE BUZĂU S.A.	76
79	MARCOLTEX INDUSTRY S.R.L.	76
80	COMSORADI S.R.L.	75
81	AB CONSTRUCT S.R.L.	75
82	ANGROSISTUL S.R.L.	74
83	LABORATOR EXPERT S.R.L.	73
84	TRANS ALICOM 2000 S.R.L.	73
85	ELCAR GID S.R.L.	73
86	SPITALUL SF SAVA S.R.L.	73
87	PAMIAL S.R.L.	72
88	R RING S.R.L.	71
89	AGI CONSTRUCT S.R.L.	69
90	RC ENERGO INSTALL S.R.L.	69
91	AURORA INCONSTRUCT S.R.L.	68
92	GRUP CONSTRUCT S.R.L.	67
93	ROMOIL 2003 S.R.L.	67
94	PRESTCOM SERV S.A.	67
95	NICA AXA ACAPULCO S.N.C.	66
96	CONPRIF S.A.	66
97	ATCOM SOCIETATE COOPERATIVA	65
98	FASHION RING S.R.L.	64
99	ECOSPRINT 78 S.R.L.	62
100	DINAMIC S.R.L.	61

Top 100 de domenii de activitate din municipiul Buzău în 2015 după cifra de afaceri totală

Cifra de afaceri totală din municipiul Buzău: 10,5 miliarde lei (2,4 miliarde euro)

Nr. c	Domeniul de activitate	Cifra de afaceri (RON)	Cifra de afaceri (EUR)
1	Fabricarea uleiurilor și grăsimilor	1,3 mld.	302,3 mil.
2	Comerț cu ridicata al cerealelor, semințelor, furajelor și tutunului neprelucrat	1,1 mld.	261,2 mil.
3	Comerț cu ridicata nespecializat de produse alimentare, băuturi și tutun	470 mil.	106,8 mil.
4	Prelucrarea și conservarea cărnii de pasăre	439,2 mil.	99,8 mil.
5	Creșterea păsărilor	369,5 mil.	84 mil.

6	Fabricarea zahărului	344 mil.	78,2 mil.
7	Comerț cu amănuntul în magazine nespecializate, cu vânzare predominantă de produse alimentare, băuturi și tutun	330,1 mil.	75 mil.
8	Fabricarea fibrelor sintetice și artificiale	307,5 mil.	69,9 mil.
9	Lucrări de construcții a clădirilor rezidențiale și nerezidențiale	263,8 mil.	60 mil.
10	Fabricarea articolelor de ambalaj din material plastic	255,1 mil.	58 mil.
11	Producția de metale feroase sub forme primare și de feroaliaj	247,3 mil.	56,2 mil.
12	Recuperarea materialelor reciclabile sortate	231,7 mil.	52,7 mil.
13	Cultivarea cerealelor (exclusiv orez), plantelor leguminoase și a plantelor producătoare de semințe oleaginoase	220,5 mil.	50,1 mil.
14	Fabricarea maltului	209 mil.	47,5 mil.
15	Fabricarea articolelor din fire metalice, fabricarea de lanțuri și arcuri	184,4 mil.	41,9 mil.
16	Fabricarea de construcții metalice și părți componente ale structurilor metalice	171,7 mil.	39 mil.
17	Transporturi rutiere de mărfuri	170,1 mil.	38,7 mil.
18	Fabricarea materialului rulant	160,3 mil.	36,4 mil.
19	Fabricarea altor articole de îmbrăcăminte (exclusiv lenjeria de corp)	138,3 mil.	31,4 mil.
20	Fabricarea produselor metalice obținute prin deformare plastică; metalurgia pulberilor	133,2 mil.	30,3 mil.
21	Fabricarea aparatelor de control și distribuție a electricității	131,7 mil.	29,9 mil.
22	Comerț cu amănuntul al produselor farmaceutice, în magazine specializate	128,6 mil.	29,2 mil.
23	Comerț cu ridicata al materialului lemnos și al materialelor de construcții și echipamentelor sanitare	124,1 mil.	28,2 mil.
24	Comerț cu amănuntul al carburanților pentru autovehicule în magazine specializate	113,4 mil.	25,8 mil.
25	Lucrări de construcții a drumurilor și autostrăzilor	104,6 mil.	23,8 mil.
26	Fabricarea produselor de morărit	92,8 mil.	21,1 mil.
27	Comerț cu amănuntul în magazine nespecializate, cu vânzare predominantă de produse nealimentare	90,8 mil.	20,6 mil.
28	Pregătirea fibrelor și filarea fibrelor textile	82,9 mil.	18,9 mil.
29	Comerț cu ridicata al metalelor și minereurilor metalice	65,5 mil.	14,9 mil.
30	Comerț cu ridicata al produselor din tutun	64 mil.	14,6 mil.
31	Captarea, tratarea și distribuția apei	63,7 mil.	14,5 mil.
32	Activități de asistență medicală generală	62,7 mil.	14,2 mil.
33	Fabricarea plăcilor, foliilor, tuburilor și profilelor din material plastic	61,9 mil.	14,1 mil.
34	Colectarea deșeurilor nepericuloase	60 mil.	13,6 mil.

35	Producția de energie electrică	57,9 mil.	13,2 mil.
36	Fabricarea utilajelor pentru metalurgie	56,2 mil.	12,8 mil.
37	Finisarea materialelor textile	55,2 mil.	12,6 mil.
38	Comerț cu ridicata al zaharului, ciocolatei și produselor zaharoase	54 mil.	12,3 mil.
39	Lucrări de instalații electrice	51,9 mil.	11,8 mil.
40	Turnarea metalelor neferoase ușoare	50,5 mil.	11,5 mil.
41	Fabricarea pâinii, fabricarea prăjiturilor și a produselor proaspete de patiserie	50,3 mil.	11,4 mil.
42	Comerț cu amănuntul de piese și accesorii pentru autovehicule	50,1 mil.	11,4 mil.
43	Fabricarea cuptoarelor, furnalelor și arzătoarelor	48,5 mil.	11 mil.
44	Lucrări de instalații sanitare, de încălzire și de aer condiționat	47,2 mil.	10,7 mil.
45	Furnizarea de abur și aer condiționat	44,9 mil.	10,2 mil.
46	Prelucrarea și fasonarea sticlei plate	44,7 mil.	10,2 mil.
47	Comerț cu autoturisme și autovehicule ușoare (sub 3,5 tone)	40,4 mil.	9,2 mil.
48	Întreținerea și repararea autovehiculelor	39,7 mil.	9 mil.
49	Fabricarea altor produse din minerale nemetalice, n.c.a.	39,1 mil.	8,9 mil.
50	Alte lucrări speciale de construcții n.c.a.	38,3 mil.	8,7 mil.
51	Comerț cu ridicata al băuturilor	38,3 mil.	8,7 mil.
52	Restaurante	35,5 mil.	8,1 mil.
53	Operațiuni de mecanică generală	31,5 mil.	7,2 mil.
54	Prelucrarea și conservarea fructelor și legumelor	30,6 mil.	7 mil.
55	Alte activități profesionale, științifice și tehnice n.c.a.	29,1 mil.	6,6 mil.
56	Activități de consultanță pentru afaceri și management	28,7 mil.	6,5 mil.
57	Comerț cu ridicata al echipamentelor și furniturilor de fierărie pentru instalații sanitare și de încălzire	28,3 mil.	6,4 mil.
58	Alte activități anexe transporturilor	26,2 mil.	6 mil.
59	Alte transporturi terestre de calatori n.c.a.	25,8 mil.	5,9 mil.
60	Intermedieri în comerțul cu produse diverse	25,3 mil.	5,8 mil.
61	Inchirierea și subînchirierea bunurilor imobiliare proprii sau închiriate	24,5 mil.	5,6 mil.
62	Activități de asistență medicală specializată	24,2 mil.	5,5 mil.
63	Comerț cu ridicata al altor mașini și echipamente de birou	21,6 mil.	4,9 mil.
64	Comerț cu amănuntul al altor bunuri noi, în magazine specializate	21,3 mil.	4,8 mil.
65	Lucrări de demolare a construcțiilor	20,7 mil.	4,7 mil.
66	Fabricarea produselor din carne (inclusiv din carne de pasăre)	19,8 mil.	4,5 mil.
67	Comerț cu ridicata de piese și accesorii pentru autovehicule	18,2 mil.	4,1 mil.
68	Fabricarea de articole de robinetărie	17,5 mil.	4 mil.

69	Alte activități de tipărire n.c.a.	17 mil.	3,9 mil.
70	Hoteluri și alte facilități de cazare similare	16,9 mil.	3,8 mil.
71	Comerț cu amănuntul prin intermediul caselor de comenzi sau prin Internet	16,5 mil.	3,8 mil.
72	Comerț cu ridicata al altor produse intermediare	16,4 mil.	3,7 mil.
73	Comerț cu ridicata al produselor lactate, oualelor, uleiurilor și grăsimilor comestibile	16,4 mil.	3,7 mil.
74	Comercializarea energiei electrice	15,9 mil.	3,6 mil.
75	Comerț cu amănuntul al cărnii și al produselor din carne, în magazine specializate	15,5 mil.	3,5 mil.
76	Comerț cu amănuntul al echipamentului audio/ video în magazine specializate	14,8 mil.	3,4 mil.
77	Fabricarea altor articole din beton, ciment și ipsos	14,4 mil.	3,3 mil.
78	Activități de protecție și gardă	13,7 mil.	3,1 mil.
79	Activități de inginerie și consultanță tehnică legate de acestea	13,2 mil.	3 mil.
80	Comerț cu ridicata al produselor chimice	12,9 mil.	2,9 mil.
81	Comerț cu ridicata al îmbrăcăminte și încălțămintei	12,5 mil.	2,8 mil.
82	Comerț cu amănuntul al articolelor de fierarie, al articolelor din sticlă și a celor pentru vopsit, în magazine specializate	12,3 mil.	2,8 mil.
83	Fabricarea altor mașini și utilaje de utilizare generală n.c.a.	11,7 mil.	2,7 mil.
84	Comerț cu ridicata cu cafea, ceai, cacao și condimente	11,2 mil.	2,5 mil.
85	Comerț cu ridicata al deșeurilor și resturilor	11,1 mil.	2,5 mil.
86	Comerț cu ridicata al combustibililor solizi, lichizi și gazoși și al produselor derivate	10,6 mil.	2,4 mil.
87	Fabricarea altor produse alimentare n.c.a.	10,3 mil.	2,3 mil.
88	Activități de contabilitate și audit financiar, consultanță în domeniul fiscal	10,2 mil.	2,3 mil.
89	Fabricarea prin tricotare sau croșetare a altor articole de îmbrăcăminte	10,1 mil.	2,3 mil.
90	Producția de dispozitive, aparate și instrumente medicale și de laborator	9,7 mil.	2,2 mil.
91	Fabricarea de mobilă n.c.a.	9,6 mil.	2,2 mil.
92	Dezvoltare (promovare) imobiliară	9,5 mil.	2,2 mil.
93	Comerț cu ridicata al cărnii și produselor din carne	9,5 mil.	2,2 mil.
94	Comerț cu amănuntul al echipamentului pentru telecomunicații în magazine specializate	9,4 mil.	2,1 mil.
95	Activități ale agenților și broker-ilor de asigurări	9,2 mil.	2,1 mil.
96	Comerț cu ridicata al fructelor și legumelor	9,2 mil.	2,1 mil.
97	Fabricarea betonului	9,1 mil.	2,1 mil.
98	Activități auxiliare pentru producția vegetală	8,8 mil.	2 mil.
99	Comerț cu ridicata al produselor din ceramică, sticlărie și produse de întreținere	8,8 mil.	2 mil.
100	Fabricarea articolelor de îmbrăcăminte pentru lucru	8,7 mil.	2 mil.

Top 100 de domenii de activitate din municipiul Buzău în 2015 după profitul net total

Profitul net total din municipiul Buzău: 496,4 milioane lei (112,8 milioane euro)

Nr. crt.	Domeniul de activitate	Profitul net (RON)	Profitul net (EUR)
1	Fabricarea fibrelor sintetice și artificiale	26,1 mil.	5,9 mil.
2	Prelucrarea și conservarea cărnii de pasăre	24,9 mil.	5,7 mil.
3	Lucrări de construcții a drumurilor și autostrăzi	23,4 mil.	5,3 mil.
4	Fabricarea malțului	18,6 mil.	4,2 mil.
5	Fabricarea materialului rulant	18,3 mil.	4,1 mil.
6	Fabricarea de construcții metalice și părți componente ale structurilor metalice	15,3 mil.	3,5 mil.
7	Cultivarea cerealelor (exclusiv orez), plantelor leguminoase și a plantelor producătoare de oleaginoase	14,9 mil.	3,4 mil.
8	Transporturi rutiere de mărfuri	14,9 mil.	3,4 mil.
9	Lucrări de construcții a clădirilor rezidențiale nerezidențiale	14,5 mil.	3,3 mil.
10	Fabricarea aparatelor de control și distribuție electricității	14,5 mil.	3,3 mil.
11	Comerț cu ridicata nespecializat de produse alimentare, băuturi și tutun	14 mil.	3,2 mil.
12	Comerț cu amănuntul în magazine nespecializate cu vânzare predominantă de produse alimentare, băuturi și tutun	12,7 mil.	2,9 mil.
13	Fabricarea articolelor de ambalaj din materiale plastice	12,5 mil.	2,8 mil.
14	Fabricarea produselor metalice obținute prin deformare plastică; metalurgia pulberilor	11,5 mil.	2,6 mil.
15	Activități de asistență medicală generală	9,9 mil.	2,3 mil.
16	Captarea, tratarea și distribuția apei	8,2 mil.	1,9 mil.
17	Fabricarea articolelor din fire metalice, fabricarea lanțuri și arcuri	7,1 mil.	1,6 mil.
18	Fabricarea altor articole de îmbrăcăminte (exclusiv lenjeria de corp)	6,7 mil.	1,5 mil.
19	Inchirierea și subînchirierea bunurilor imobiliare proprii sau închiriate	6,4 mil.	1,5 mil.
20	Activități de consultanță pentru afaceri și management	5,8 mil.	1,3 mil.
21	Activități de asistență medicală specializată	5,5 mil.	1,2 mil.
22	Intermedieri în comerțul cu produse diverse	5,2 mil.	1,2 mil.
23	Fabricarea altor produse din minerale nemetaloide n.c.a.	5 mil.	1,1 mil.

24	Fabricarea produselor de morărit	5 mil.	1,1 mil.
25	Alte lucrări speciale de construcții n.c.a.	4,7 mil.	1,1 mil.
26	Comerț cu amănuntul în magazine nespecializate cu vânzare predominantă de produse nealimentare	4,7 mil.	1,1 mil.
27	Comerț cu ridicata al cerealelor, semințelor, furajelor și tutunului neprelucrat	4,6 mil.	1,1 mil.
28	Fabricarea pâinii, fabricarea prăjiturilor și a produselor proaspete de patiserie	4,5 mil.	1 milion
29	Turnarea metalelor neferoase ușoare	4,5 mil.	1 milion
30	Comerț cu amănuntul al produselor farmaceutice în magazine specializate	4,4 mil.	1 milion
31	Recuperarea materialelor reciclabile sortate	4,1 mil.	927.428
32	Activități de contabilitate și audit financiar, consultanță în domeniul fiscal	3,9 mil.	894.070
33	Comerț cu ridicata al materialului lemnos și al materialelor de construcții și echipamentelor	3,7 mil.	849.868
34	Lucrări de instalații sanitare, de încălzire și de condiționat	3,3 mil.	753.629
35	Producția de energie electrică	3,3 mil.	751.499
36	Comerț cu amănuntul al carburanților pentru autovehicule în magazine specializate	3,2 mil.	732.185
37	Restaurante	3,2 mil.	730.065
38	Lucrări de instalații electrice	3,2 mil.	720.652
39	Creșterea păsărilor	2,9 mil.	656.942
40	Fabricarea altor articole din beton, ciment și cărămidă	2,9 mil.	654.342
41	Pregătirea fibrelor și filarea fibrelor textile	2,8 mil.	637.456
42	Activități de inginerie și consultanță tehnică și de acestea	2,8 mil.	635.526
43	Hoteluri și alte facilități de cazare similare	2,6 mil.	601.717
44	Fabricarea de articole de robinetărie	2,6 mil.	595.775
45	Comerț cu ridicata al echipamentelor și furniturilor de fierărie pentru instalații sanitare și de încălzire	2,5 mil.	576.968
46	Producția de dispozitive, aparate și instrumente medicale și de laborator	2,5 mil.	557.459
47	Alte activități de creditare	2,4 mil.	549.407
48	Colectarea deșeurilor nepericuloase	2,4 mil.	544.298
49	Agente imobiliare	2,3 mil.	517.753
50	Fabricarea plăcilor, foliilor, tuburilor și profilelor din material plastic	2,2 mil.	500.552
51	Operațiuni de mecanică generală	2,1 mil.	468.443
52	Comerț cu amănuntul al altor bunuri noi, în magazine specializate	1,9 mil.	425.148
53	Comerț cu ridicata al altor mașini și echipamente de birou	1,8 mil.	412.581
54	Activități de realizare a soft-ului la comandă	1,8 mil.	400.369

	(software orientat client)		
55	Intermedieri în comerțul cu material lemnos materiale de construcții	1,7 mil.	396.854
56	Tratarea și eliminarea deșeurilor nepericuloase	1,7 mil.	381.935
57	Comerț cu ridicata al metalelor și minereurilor metalice	1,6 mil.	374.535
58	Comerț cu amănuntul de piese și accesorii pentru autovehicule	1,6 mil.	361.626
59	Fabricarea produselor din carne (inclusiv din carne de pasăre)	1,6 mil.	360.926
60	Fabricarea motoarelor, generatoarelor și transformatoarelor electrice și a aparatelor de distribuție și control a electricității	1,4 mil.	325.734
61	Fabricarea săpunurilor, detergenților și a produselor de întreținere	1,4 mil.	315.237
62	Activități ale agenților și broker-ilor de asigurări	1,4 mil.	313.113
63	Comerț cu amănuntul al echipamentului pentru telecomunicații în magazine specializate	1,4 mil.	311.243
64	Fabricarea betonului	1,4 mil.	308.019
65	Fabricarea vinurilor din struguri	1,4 mil.	306.840
66	Activități auxiliare pentru producția vegetală	1,3 mil.	305.291
67	Alte activități anexe transporturilor	1,3 mil.	303.443
68	Activități de testare și analize tehnice	1,3 mil.	303.342
69	Activități de asistență spitalicească	1,3 mil.	302.915
70	Fabricarea preparatelor alimentare omogene și alimentelor dietetice	1,3 mil.	299.782
71	Fabricarea altor produse alimentare n.c.a.	1,3 mil.	290.562
72	Alte activități de tipărire n.c.a.	1,3 mil.	285.783
73	Comerț cu ridicata de piese și accesorii pentru autovehicule	1,2 mil.	280.565
74	Comerț cu autoturisme și autovehicule ușoare (sub 3,5 tone)	1,2 mil.	273.852
75	Activități ale agenților turistice	1,2 mil.	273.093
76	Alte activități profesionale, științifice și tehnice	1,2 mil.	271.075
77	Comerț cu ridicata al îmbrăcăminte și încălțăminte	1,1 mil.	259.742
78	Comerț cu amănuntul prin intermediul caselor de comenzi sau prin Internet	1,1 mil.	259.608
79	Întreținerea și repararea autovehiculelor	1,1 mil.	257.130
80	Alte activități referitoare la sănătatea umană	1,1 mil.	254.162
81	Dezvoltare (promovare) imobiliară	1,1 mil.	253.659
82	Fabricarea produselor din beton pentru construcții	1,1 mil.	249.629
83	Activități de servicii anexe extracției petrolului și gazelor naturale	1,1 mil.	245.748
84	Fabricarea articolelor de îmbrăcăminte pentru copii	1,1 mil.	242.360
85	Depozitări	1,1 mil.	240.554

86	Activități de telecomunicații prin satelit	1 milion	236.847
87	Comerț cu ridicata al produselor din ceramică, sticlărie, și produse de întreținere	1 milion	234.986
88	Fabricarea altor produse din material plastic	1 milion	233.681
89	Producția de rezervoare, cisterne și containere metalice	990.681	225.155
90	Comerț cu ridicata al zahărului, ciocolatei și produselor zaharoase	973.392	221.225
91	Repararea calculatoarelor și a echipamentelor periferice	946.252	215.057
92	Activități de asistență stomatologică	922.476	209.654
93	Fabricarea utilajelor pentru metalurgie	915.283	208.019
94	Activități de arhitectură	909.223	206.642
95	Comerț cu ridicata al combustibililor solizi, lichizi și gazoși al produselor derivate	904.050	205.466
96	Alte activități de servicii suport pentru întreprinderi n.c.a.	889.633	202.189
97	Fabricarea cuptoarelor, furnalelor și arzătoarelor	888.925	202.028
98	Creșterea ovinelor și caprinelor	885.177	201.177
99	Instalarea mașinilor și echipamentelor industriale	883.772	200.857
100	Activități de consultanță în tehnologia informației	879.141	199.805

Top 100 de domenii de activitate din municipiul Buzău în 2015 după numărul total de angajați

Numărul total de angajați din municipiul Buzău: 35.727 angajați:

Nr. crt.	Domeniul de activitate	Număr de angajați
1	Fabricarea altor articole de îmbrăcăminte (exclusiv lenjeria de corp)	2366
2	Lucrări de construcții a clădirilor rezidențiale și nerezidențiale	2017
3	Comerț cu amănuntul în magazine nespecializate, cu vânzare predominantă de produse alimentare, băuturi și tutun	1599
4	Fabricarea articolelor de ambalaj din material plastic	1366
5	Fabricarea de construcții metalice și părți componente ale structurilor metalice	1124
6	Creșterea păsărilor	850
7	Finisarea materialelor textile	848
8	Recuperarea materialelor reciclabile sortate	842
9	Prelucrarea și conservarea cărnii de pasăre	827
10	Captarea, tratarea și distribuția apei	766
11	Comerț cu ridicata nespecializat de produse alimentare, băuturi și tutun	715
12	Activități de protecție și gardă	664
13	Transporturi rutiere de mărfuri	656
14	Activități de asistență medicală generală	619

15	Lucrări de construcții a drumurilor și autostrăzilor	609
16	Producția de metale feroase sub forme primare și de feroaliaje	602
17	Colectarea deșeurilor nepericuloase	574
18	Fabricarea fibrelor sintetice și artificiale	557
19	Prelucrarea și fasonarea stic plate	557
20	Lucrări de instalații sanitare, de încălzire și de aer condiționat	526
21	Fabricarea pâinii, fabricarea prăjiturilor și a produselor proaspete de patiserie	504
22	Restaurante	503
23	Fabricarea produselor de morărit	482
24	Comerț cu amănuntul în magazine nespecializate, cu vânzare predominantă de produse nealimentare	480
25	Fabricarea utilajelor pentru metalurgie	475
26	Fabricarea aparatelor de control și distribuție a electricității	451
27	Comerț cu amănuntul al produselor farmaceutice, în magazine specializate	432
28	Fabricarea articolelor din fire metalice, fabricarea de lanțuri și arcuri	431
29	Pregătirea fibrelor și filarea fibrelor textile	411
30	Fabricarea produselor metalice obținute prin deformare plastică; metalurgia pulberilor	372
31	Alte transporturi terestre de călători n.c.a	346
32	Fabricarea materialului rulant	340
33	Comerț cu ridicata al materialului lemnos și al materialelor de construcții și echipamentelor sanitare	325
34	Întreținerea și repararea autovehiculelor	317
35	Fabricarea prin tricotare sau croșetare a altor articole de îmbrăcăminte	305
36	Fabricarea uleiurilor și grăsimilor	297
37	Fabricarea cuptoarelor, furnalelor și arzătoarelor	288
38	Operațiuni de mecanică generală	271
39	Cultivarea cerealelor (exclusiv orez), plantelor leguminoase și a plantelor producătoare de semințe oleaginoase	249
40	Comerț cu amănuntul al carburanților pentru autovehicule în magazine specializate	246
41	Furnizarea de abur și aer condiționat	211
42	Hoteluri și alte facilitati de cazare similare	211
43	Lucrări de instalații electrice	204
44	Activități de asistență medicală specializată	202
45	Activități de consultanță pentru afaceri și management	194
46	Fabricarea plăcilor, foliilor, tuburilor și profilelor din material plastic	177
47	Comerț cu amănuntul de piese și accesorii pentru autovehicule	174
48	Fabricarea încălțăminteii	167
49	Turnarea metalelor neferoase ușoare	162
50	Alte activități de servicii suport pentru întreprinderi n.c.a.	154
51	Activități de contabilitate și audit financiar, consultanță în domeniul fiscal	140
52	Alte activități de tipărire n.c.a.	128

53	Inchirierea și subînchirierea bunurilor imobiliare proprii sau închiriate	126
54	Activități de inginerie și consultanță tehnică legate de acestea	126
55	Comerț cu ridicata al cerealelor, semințelor, furajelor și tutunului neprelucrat	119
56	Fabricarea altor articole de îmbrăcăminte și accesorii n.c.a.	116
57	Activități generale (nespecializate) de curățenie interioară a clădirilor	116
58	Transporturi urbane, suburbane și metropolitane de călători	112
59	Comerț cu autoturisme și autovehicule ușoare (sub 3,5 tone)	106
60	Intermedieri în comerțul cu produse diverse	105
61	Alte activități profesionale, științifice și tehnice n.c.a.	104
62	Alte lucrări speciale de construcții n.c.a.	102
63	Transporturi cu taxiuri	97
64	Lucrări de demolare a construcțiilor	92
65	Fabricarea de articole confecționate din textile (cu excepția îmbrăcăminte și lenjeriei de corp)	91
66	Comerț cu ridicata al băuturilor	91
67	Activități asistență stomatologică	90
68	Comerț cu ridicata de piese și accesorii pentru autovehicule	89
69	Comerț cu amănuntul al altor bunuri noi, în magazine specializate	89
70	Fabricarea produselor din carne (inclusiv din carne de pasăre)	87
71	Comerț cu amănuntul al îmbrăcăminte, în magazine specializate	86
72	Spălarea și curățarea (uscată) articolelor textile și a produselor din blană	85
73	Fabricarea altor produse din material plastic	83
74	Fabricarea articolelor de îmbrăcăminte pentru lucru	82
75	Fabricarea macaroanelor, tăițelilor, cus-cus-ului și a altor produse făinoase similar	81
76	Comerț cu ridicata al metalelor și minereurilor metalice	80
77	Prelucrarea și conservarea fructelor și legumelor	79
78	Fabricarea de articole de lenjerie de corp	79
79	Fabricarea de mobila n.c.a.	76
80	Baruri și alte activități de servire a băuturilor	75
81	Activități de asistență spitalicească	74
82	Activități de arhitectură	73
83	Alte activități de creditare	71
84	Alte activități referitoare la sănătatea umană	71
85	Comerț cu amănuntul al cărnii și al produselor din carne, în magazine specializate	68
86	Fabricarea altor mașini și utilaje de utilizare generală n.c.a.	67
87	Repararea calculatoarelor și a echipamentelor periferice	67
88	Coafura și alte activități de înfrumusețare	66
89	Fabricarea articolelor din material plastic pentru construcții	62
90	Fabricarea altor elemente de dulgherie și tâmplărie, pentru construcții	62
91	Comerț cu ridicata al echipamentelor și furniturilor de fierarie pentru instalații sanitare și de încălzire	60
92	Fabricarea altor produse alimentare n.c.a.	56

93	Producția de dispozitive, aparate și instrumente medicale și de laborator	56
94	Fabricarea de mobilă pentru birouri și magazine	55
95	Comerț cu amănuntul prin intermediul caselor de comenzi sau prin Internet	54
96	Comerț cu ridicata al zaharului, ciocolatei și produselor zaharoase	54
97	Alte activități anexe transporturilor	53
98	Fabricarea altor articole din beton, ciment și ipsos	51
99	Alte activități postale și de curier	50
100	Activități ale agențiilor de publicitate	50

Numarul de firme și instituții aflate în funcțiune, pe grupe de activitate, în municipiul Buzău

La data de 31.12.2016, s-a obținut de la Oficiul Registrului Comerțului partajarea numărului total de firme și instituții din municipiul Buzău, pe domenii de activitate, a fost următoarea:

Nr. crt.	Domeniul de activitate	Număr firme
1	Comerț cu ridicata și amănuntul	3220
2	Industria prelucrătoare	1019
3	Activități tehnice	847
4	Transport și depozitare	781
5	Construcții	530
6	Alte activități de servicii	408
7	Activități de servicii administrative	285
8	Hoteluri și restaurante	255
9	Informații și comunicații	194
10	Asigurări, intermediari financiare	193
11	Cultură	172
12	Sănătate	167
13	Învățământ	148
14	Tranzacții imobiliare	117
15	Distribuția apei	37
16	Producția și furnizarea energiei electrice	29
17	Agricultură, silvicultură, pescuit	11
18	Administrație publică și apărare	7
19	Industria extractivă	3
	TOTAL FIRME ȘI INSTITUȚII ÎN FUNCȚIUNE	8423

Nivelul șomajului în municipiul Buzău în anul 2016

Conform recensământului efectuat în 2011, populația municipiului Buzău se ridică la 115.494 de locuitori, în scădere față de recensământul anterior din 2002, când se înregistraseră 134.227 de locuitori. Majoritatea locuitorilor sunt români (88,43%), cu o minoritate de romi (4,73%). Pentru 6,69% din populație, apartenența etnică nu este declarată.

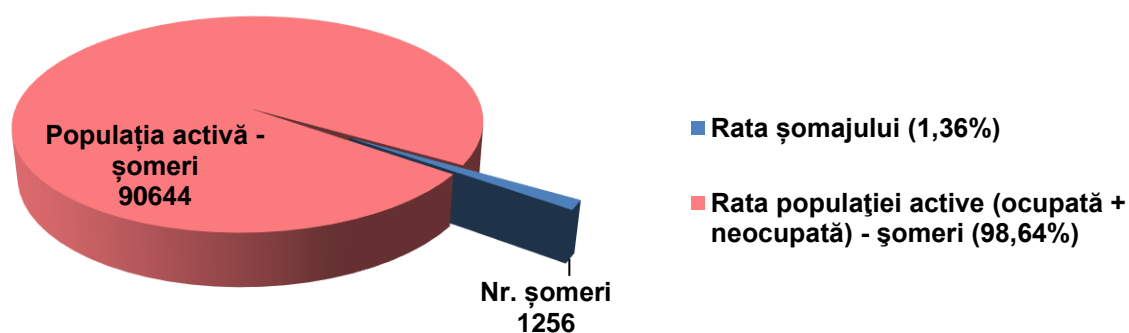
Rata șomajului în municipiul Buzău în anul 2016

Situația principalilor indicatori ce caracterizează starea socială, la nivelul municipiului Buzău, la data de 31.12.2016, a fost următoarea:

Nr. crt.	Indicator	UM	Data 31.12.2016
1	Populația activă (16 – 62 ani)	pers.	91.900
2	Total șomeri, din care:	pers.	1256
3	• șomeri indemnizați	pers.	574
4	• șomeri neindemnizați	pers.	682
5	Rata șomajului	procent	1,36%

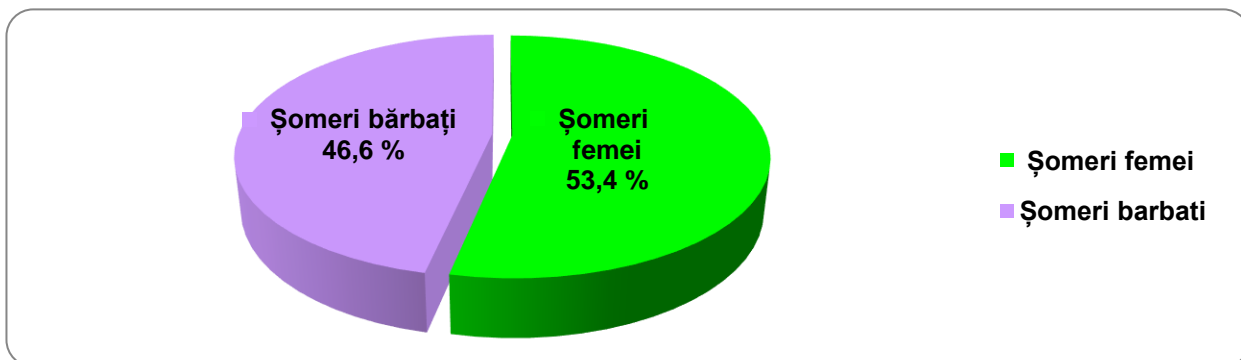
Conform datelor de la AJOFM pentru anul 2016, la data de 31.12. 2016 populația activă a municipiului Buzău între 16 și 62 ani a fost de 91.900 de persoane, numărul de șomeri înregistrați la AJOFM a fost de 1256 de persoane, iar **rata șomajului** pentru anul 2016 a fost de **1,36%**.

Rata șomajului în municipiul Buzău în anul 2016



Repartiția numărului de șomeri înregistrați la AJOFM la **31.12.2016** în municipiul Buzău, pe sexe:

	Repartiție șomeri pe sexe		Numar total șomeri
	femei	bărbați	
Număr șomeri la 31.12.2016	671	585	1256
Procent %	53,4%	46,6%	100

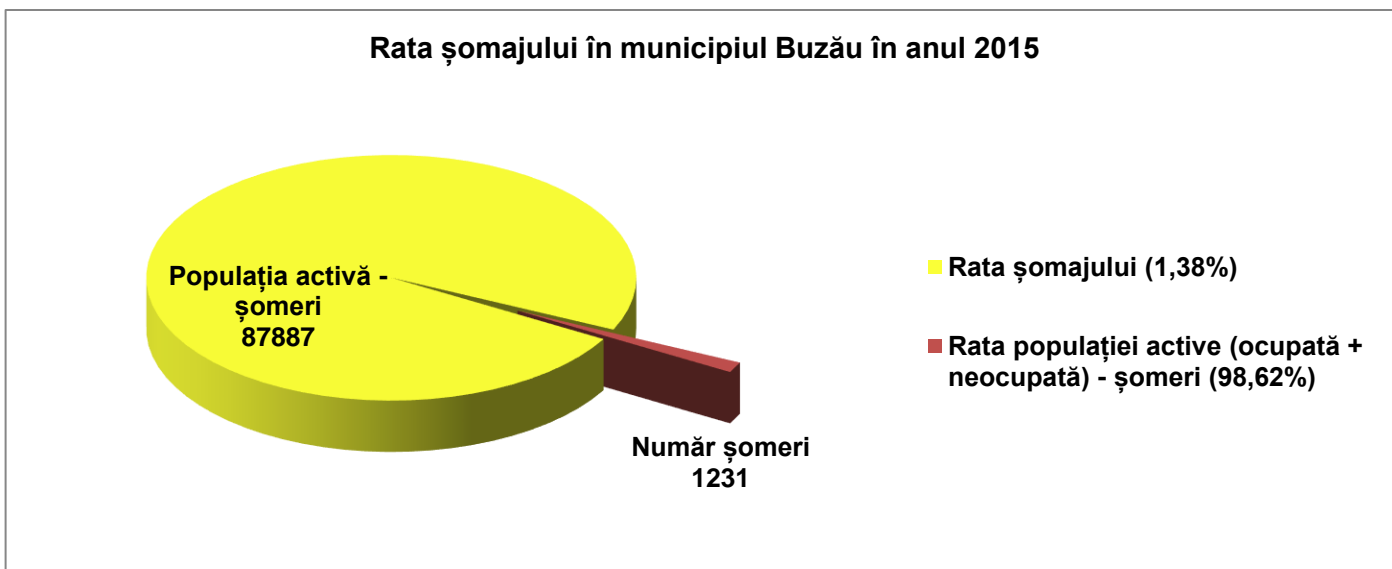


Rata șomajului în municipiul Buzău în anul 2015

Situația principalilor indicatori ce caracterizează starea socială, la nivelul municipiului Buzău, la data de 31.12.2015, a fost următoarea:

Nr. crt.	Indicator	UM	Data 31.12.2015
1	Populația activă (16 – 62 ani)	pers.	89.118
2	Total șomeri	pers.	1231
3	Rata șomajului	procent	1,38%

Conform datelor de la AJOFM pentru anul 2015, la data de 31.12. 2015 populația activă a municipiului Buzău între 16 și 62 ani a fost de 89.118 persoane, numărul de

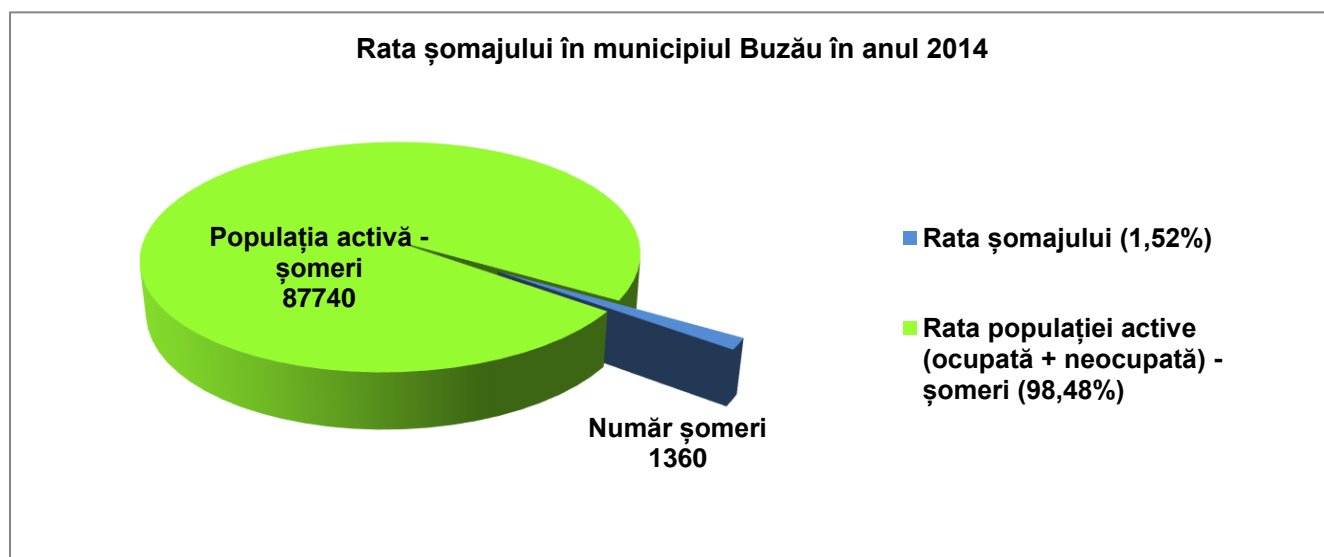


șomeri înregistrați la AJOFM a fost de 1231 de persoane, iar **rata șomajului** pentru anul 2015 a fost de **1,38%**.

Rata șomajului în municipiul Buzău în anul 2014

Situația principalilor indicatori ce caracterizează starea socială, la nivelul municipiului Buzău, la data de 31.12.2014, a fost următoarea:

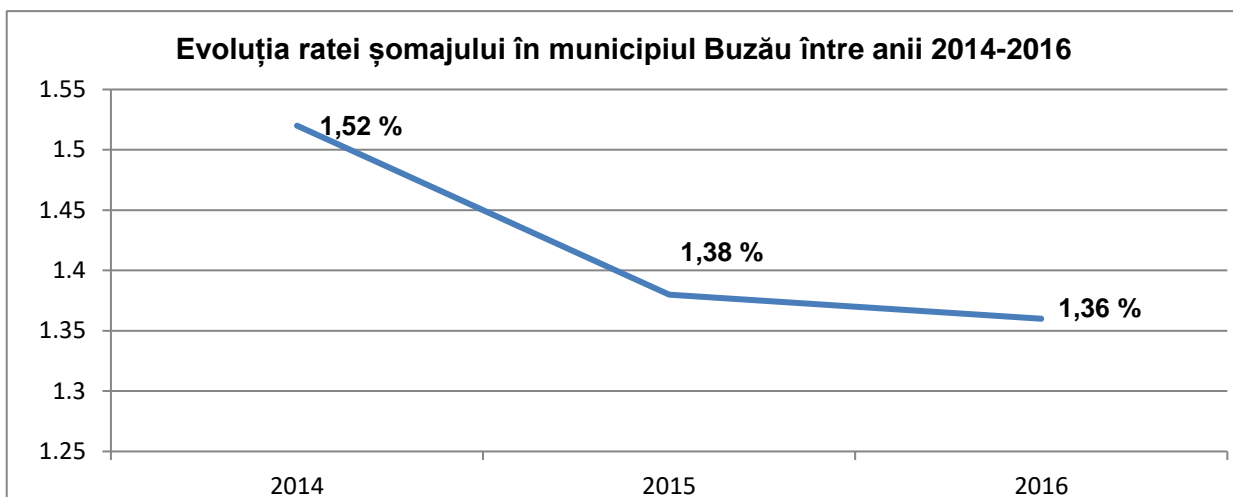
Nr. crt.	Indicator	UM	Data 31.12.2014
1	Populația activă (16 – 62 ani)	pers.	89.100
2	Total șomeri	pers.	1360
3	Rata șomajului	procent	1,52%



Conform datelor de la AJOFM pentru anul 2014, la data de 31.12. 2014 populația activă a municipiului Buzău între 16 și 62 ani a fost de 89.100 persoane, numărul de șomeri înregistrați la AJOFM a fost de 1360 de persoane, iar **rata șomajului** pentru anul 2014 a fost de **1,52%**.

Evoluția ratei șomajului în municipiul Buzău între anii 2014-2016

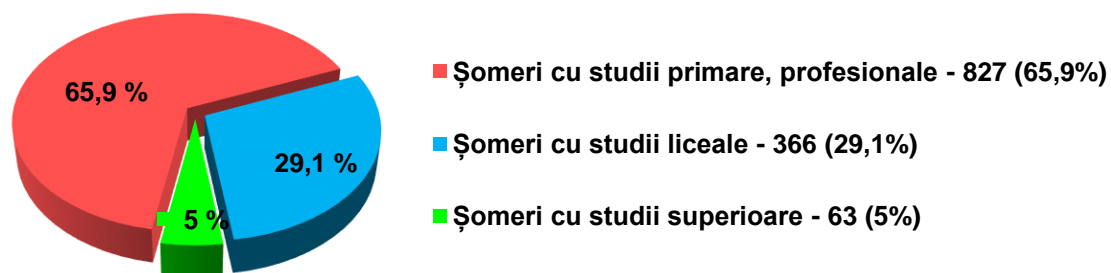
Anul	2014	2015	2016
Rata șomajului %	1,52%	1,38%	1,36%



Evidența numărului de șomeri în **municipiul Buzău**, la data de **31.12.2016**, în funcție de pregătirea profesională a fost următoarea:

Nr. crt.	Denumirea indicatorului	TOTAL			Din care cu studii:								
		F – femei B – bărbați			primare, profesionale			liceale			superioare		
		F	B	total	F	B	total	F	B	total	F	B	total
1	Șomeri indemnizați	269	305	574	147	157	304	94	127	221	28	21	49
2	Șomeri neindemnizați	402	280	682	347	176	523	47	98	145	8	6	14
TOTAL GENERAL (1+2)		671	585	1256	494	333	827	141	225	366	36	27	63

	Studii primare, profesionale	Studii liceale	Studii superioare	Total
Număr total de șomeri	827	366	63	1256
Procent %	65,9%	29,1%	5%	100%

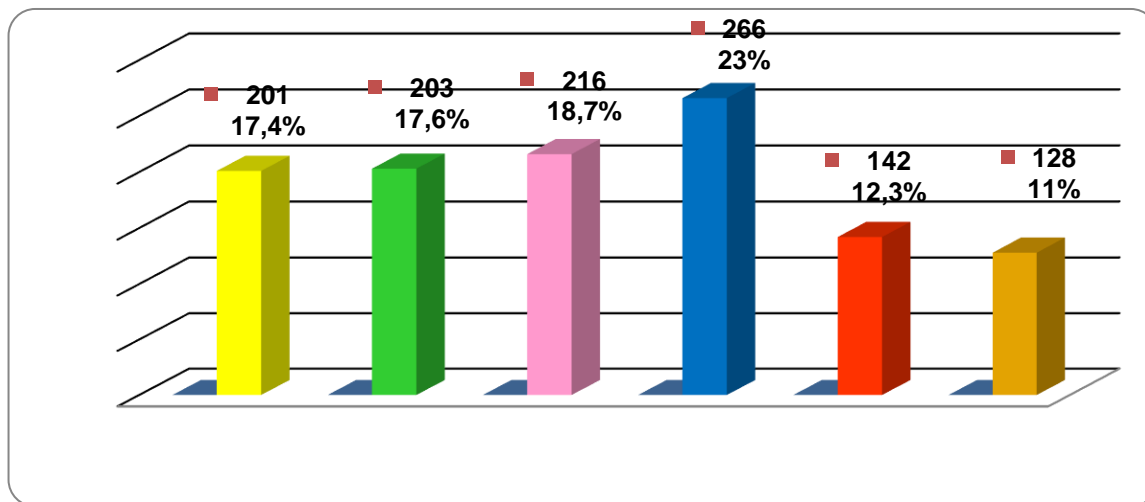


Cele mai disponibilizate meserii (supuse concedierilor) în anul 2016:

Nr. crt.	Meserii
1	Muncitor necalificat la ambalarea produselor solide și semisolide
2	Operator calculator electronic și rețele
3	Muncitor necalificat în agricultură
4	Muncitor necalificat la întreținerea de drumuri, șosele, poduri, baraje
5	Tehnician în protecția mediului (tehnician ecolog)
6	Lăcătuș mecanic
7	Asistent medical generalist
8	Lucrător comercial
9	Strungar universal
10	Vânzător
11	Consilier/expert/inspector/referent/economist în gestiunea economică
12	Filolog
13	Tehnician electronică
14	Contabil
15	Instructor sportiv
16	Mecanic utilaj
17	Tehnician în industria alimentară
18	Economist bancă
19	Funcționar economic
20	Consilier/expert/inspector/referent/economist în economie generală
21	Asistent farmacist
22	Sudor
23	Mecanic auto
24	Învățător
25	Tehnician economist
26	Șofer de autoturisme și camionete
27	Șofer autocamion/mașină de mare tonaj
28	Jurisconsult
29	Tehnician mecanic
30	Tehnician echipamente de calcul și rețele
31	Agent de turism
32	Agent de intervenție pază și ordine

Distribuția numărului de șomeri, pe grupe de vârstă, la 31.12.2016:

	total	<25 ani	25 - 29 ani	30 - 39 ani	40 - 49 ani	50 - 55 ani	peste 55 ani
Număr de șomeri	1156	201	203	216	266	142	128
Procent %	100	17,4	17,6	18,7	23	12,3	11



La nivelul municipiului Buzău există un număr de șomeri relativ mic. Șomerii cu vârstele cuprinse între 40 și 49 de ani dețin ponderea cea mai mare în distribuția pe grupe de vârstă.

Cele mai ocupate meserii (cu cele mai multe angajări), în anul 2016:

Nr. crt.	Meserii
1	Muncitor necalificat la ambalarea produselor solide și semisolide
2	Lăcătuș mecanic
3	Vânzător
4	Șofer autocamion/mașină de mare tonaj
5	Confecționar-asamblor articole din textile
6	Sudor manual cu arc electric
7	Muncitor necalificat în industria confecțiilor
8	Strungar universal
9	Muncitor necalificat la demolarea clădirilor, căptușeli zidărie, plăci mozaic, faianță, gresie, parchet
10	Agent de securitate
11	Electrician de întreținere și reparații
12	Lucrător comercial

13	Șofer de autoturisme și camionete
14	Contabil
15	Manipulant mărfuri
16	Mecanic auto
17	Gestionar depozit
18	Zidar rosar-tencuitor
19	Dulgher
20	Lăcătuș construcții metalice
21	Asistent medical generalist

Comparând tabelele cu meseriile cele mai disponibilizate și cele mai ocupate, rezultă că șomerii cu domiciliul în municipiul Buzău, beneficiază pentru o perioadă relativ scurtă de indemnizație, piața muncii buzoiană creând locuri de muncă în care se absoarbe forța de muncă de la nivelul municipiului.

În comparație cu județul Buzău în care rata șomajului în anul 2015 a fost de 9,5%, în municipiul Buzău s-a înregistrat o rată a șomajului de 1,38%. Astfel, rezultă că municipiul Buzău reprezintă principalul pol de dezvoltare al județului, de creare de noi locuri de muncă și de absorbție a forței de muncă.

3. Raport privind stare educației și a performanței școlare în municipiul Buzău în anul 2016

Descrierea generală a învățământului preuniversitar de stat buzoian

Numărul de unități de învățământ preuniversitar de stat

Potrivit prevederilor Hotărârii Consiliul Local al Municipiului Buzău nr. 47/31.03.2016 pentru aprobarea organizării rețelei unităților de învățământ preuniversitar pentru anul școlar 2016 – 2017 în municipiul nostru au funcționat:

- 5 creșe;
- 21 grădinițe, din care:
 - 11 grădinițe cu program prelungit, din care:
 - 9 grădinițe cu program prelungit cu personalitate juridică;
 - 2 grădinițe cu program prelungit arondate;
 - 10 grădinițe cu program normal, din care:
 - una grădiniță cu program normal, cu personalitate juridică;
 - 9 grădinițe cu program normal arondate;
- 12 școli gimnaziale;
- 15 colegii naționale, colegii, licee teoretice, vocaționale, de arte și tehnologice, din care:

- filiera teoretică: 5, din care:
 - 2 colegii naționale
 - 1 liceu pedagogic
 - 1 liceu teoretic
 - 1 liceu cu program sportiv
- filiera vocațională: 5, din care:
 - 1 liceu pedagogic
 - 1 liceu de arte
 - 1 seminar teologic
 - 1 liceu tehnologic
 - 1 liceu cu program sportiv
- filiera tehnologică: 8

Mențiune - Liceul Pedagogic "Spiru Haret" și Liceul cu Program Sportiv Iolanda Balaș Söter" au filieră vocațională și filieră teoretică iar Liceul Tehnologic "Henri Coandă" are filieră vocațională și filieră tehnică .

- 1 școală postliceală sanitară.
- Numărul de copii/elevi pe niveluri de învățământ
 - antepreșcolar (0 – 3 ani): 322, din care:
 - creșa nr. 1: 67 antepreșcolari
 - creșa nr. 4 : 63 antepreșcolari
 - creșa nr. 7: 68 antepreșcolari
 - creșa nr. 8: 70 antepreșcolari
 - creșa nr. 9: 54 antepreșcolari
 - preșcolar (4 – 6 ani): 3.361 preșcolari, din care:
 - grădinițe cu program normal: 180 preșcolari
 - grădinițe cu program prelungit : 3.181 preșcolari

Grădinițe cu program prelungit; Grădinițe cu program normal; Efective de antepreșcolari/preșcolari:

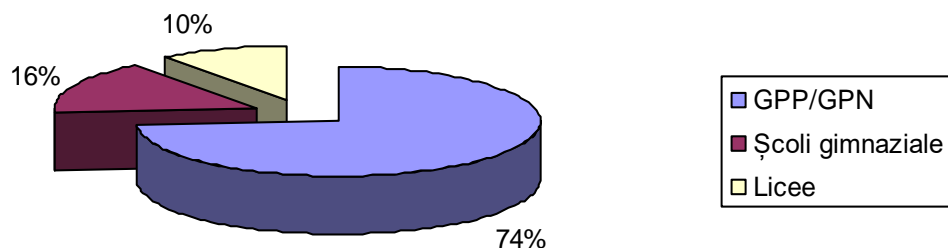
Nr. crt.	Denumire unității de învățământ	Educație timpurie			
		antepreșcolar		preșcolar	
		nr. grupe	nr. antepreșcolari	nr. grupe	nr. preșcolari
1	Grădinița cu Program Normal nr. 18			9	180
2	Grădinița cu Program Prelungit nr. 1			9	205
3	Grădinița cu Program Prelungit nr. 3			8	171
4	Grădinița cu Program Prelungit nr. 4	2	63	11	350
5	Grădinița cu Program Prelungit "Bobocei din Micro III"	2	67	11	379
6	Grădinița cu Program Prelungit nr. 6			12	303
7	Grădinița cu Program Prelungit "Cei șapte pitici"	2	68	9	235
8	Grădinița cu Program Prelungit nr. 8	3	70	9	228
9	Grădinița cu Program Prelungit nr. 9	2	54	9	250
10	Grădinița cu Program Prelungit nr. 10			7	187
Total		11	322	94	2.488

- primar (clasa pregătitoare și clasele I-IV): 6.258 elevi, din care:
 - 1.250 elevi în clasa pregătitoare

Școli gimnaziale

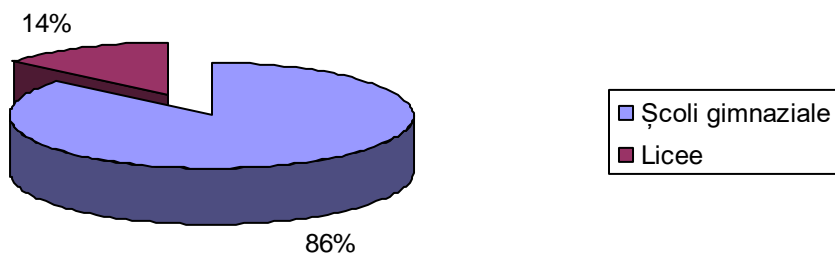
Efective de preșcolari/elevi

Procentajul preșcolarilor pe categorii de unități de învățământ

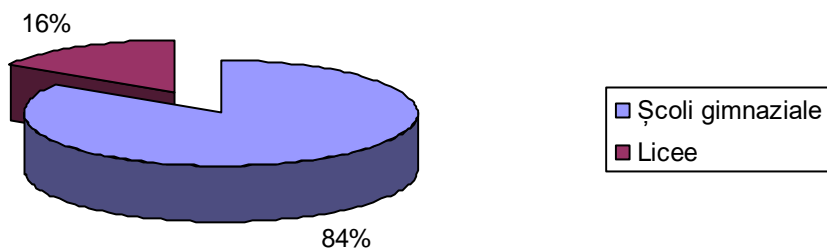


Nr. crt.	Denumire unității de învățământ	Educație timpurie		Primar				Secundar		Total efective
		preșcolar		Clasa pregătitoare		Clasele I-IV		Inferior (gimnazial)		
		nr. grupe	nr. preșcolari	nr. clase	nr. elevi	nr. clase	nr. elevi	nr. clase	nr. elevi	
1	Școala Gimnazială "Căpitan Aviator Mircea T. Bădulescu"			4	106	13	389	15	389	884
2	Școala Gimnazială "Nicolae Titulescu"	3	67	1	28	6	170	4	79	344
3	Școala Gimnazială "Episcop Dionisie Romano"			2	57	6	161	7 (zi)	132	420
								4 (f.r.)	70	
4	Școala Gimnazială "General Grigore Baștan"	3	59	2	51	8	183	7	136	429
5	Școala Gimnazială nr. 7			5	135	22	479	17	417	1.031
6	Școala Gimnazială "Nicu Constantinescu"	6	114	1	23	6	126	8	187	450
7	Școala Gimnazială P.H. Zangopol	3	81	1	34	5	126	5	107	348
8	Școala Gimnazială nr. 11			8	250	37	1.149	29	809	2.208
9	Școala Gimnazială "Sfântul Apostol Andrei"			3	74	11	323	13	322	719
10	Școala Gimnazială "Mihail Kogălniceanu"	6	127	3	61	13	329	13	269	786
11	Școala Gimnazială "George Emil Palade"	1	13	7	202	20	576	19	545	1.336
12	Școala Gimnazială "Ion Creangă"	3	63	2	54	8	202	8	212	531
Total		25	524	39	1.075	155	4.213	149	3.674	9.486

Procentajul elevilor din clasa pregătitoare pe categorii de unități de învățământ

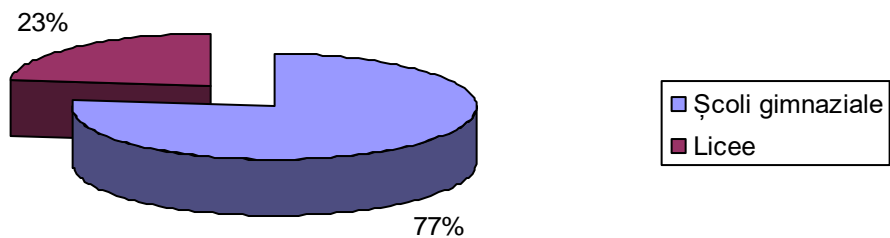


Procentajul elevilor din clasele I - IV pe categorii de unități de învățământ



- gimnazial (clasele V – VIII): 4.756 elevi

Procentajul elevilor de gimnaziu pe categorii de unități de învățământ



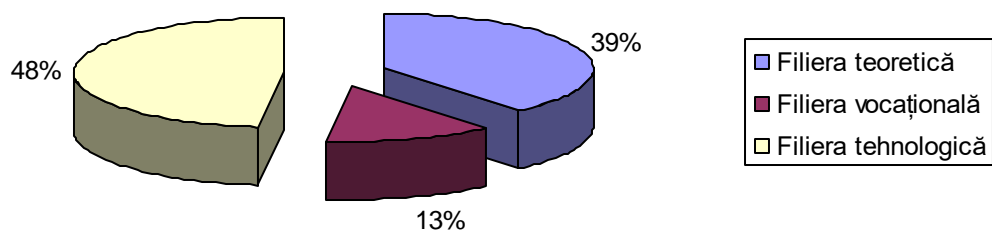
- liceal (clasele IX – XII): 10.106 elevi, din care:
 - filiera teoretică: 3.944 elevi
 - filiera vocațională: 1.304 elevi
 - filiera tehnologică: 4.858 elevi

Colegii naționale, colegii, licee
Efective de antepreșcolari/preșcolari/elevi

Nr. crt.	Denumire unității de învățământ	Educație timpurie		Primar				Secundar												Total efective
		preșcolar		Clasa pregătitoare		Clasele I-IV		Inferior (gimnazial)		Superior (liceal)						Profesional		Postliceal		
		nr. grupe	nr. preșcolari	nr. cls.	nr. elevi	nr. cls.	nr. elevi	nr. cls.	nr. elevi	Filiera teoretică		Filiera vocațională		Filiera tehnologică		Profesional		Postliceal		
										nr. cls.	nr. elevi	nr. cls.	nr. elevi	nr. cls.	nr. elevi					
1	Colegiul Național "B. P. Hasdeu"							4	119	0	1209									1328
2	Colegiul Național "Mihai Eminescu"							4	103	0	1177									1280
3	Colegiul Economic													37	1037					1037
4	Colegiul Tehnic													32	801	7	188			989
5	Colegiul "Agricol Dr. Constantin Angelescu"													33	828	3	78	2	65	971
6	Liceul Pedagogic "Spiru Haret"	2	42	3	88	5	450	3	346	4	432	1	320							1678
7	Liceul Teoretic "Alexandru Marghiloman"									28	821									821
8	Liceul de Arte "Margareta Sterian"			2	45	8	179	8	211			16	392							827

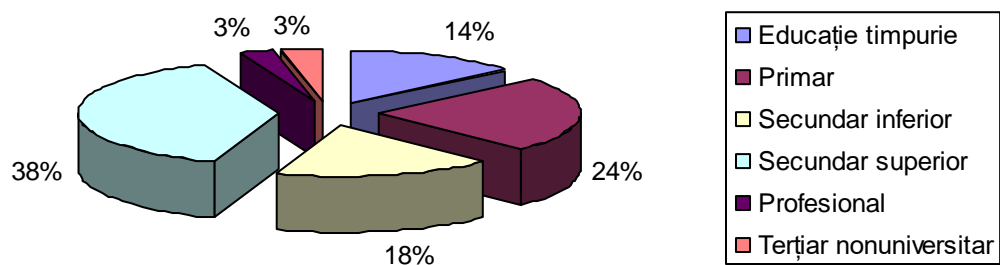
9	Seminarul Teologic Ortodox "Chesarie Episcopul"	7	173									4	115			1	17			305
10	Liceul cu Program Sportiv "Iolanda Balaş Söter"	3	57	1	22	4	95	8	151	12	305	16	372							1002
11	Liceul Tehnologic "Costin Nenitescu"													19	463	3	78		23	564
12	Liceul Tehnologic "Henri Coandă"	2	37					4	87			4	105	13	366	5	106			701
13	Liceul Tehnologic "Grigore C. Moisil"													21	490	2	51			541
14	Liceul Tehnologic "Meserii și Servicii"													23	583	5	122			705
15	Liceul Tehnologic "Dimitrie Filipescu"	2	40	1	20	4	71	4	65					11	290	3	59		148	653
16	Școala Sanitară Postliceală																	11	366	366
Total		16	349		175	1	795	45	1082	134	3944	24	1304	189	4858	29	699	19	602	13788

Procentajul elevilor din învățământul liceal pe filiere

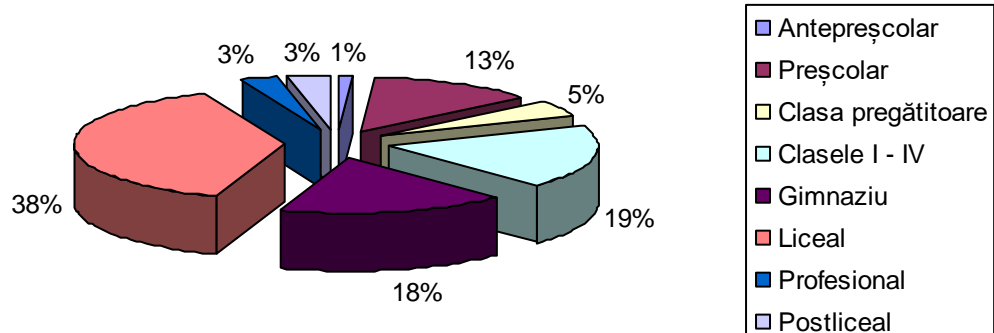


- profesional: 699 elevi
 - postliceal: 602 elevi

Structura învățământului preuniversitar pe niveluri



Structura învățământului preuniversitar pe niveluri



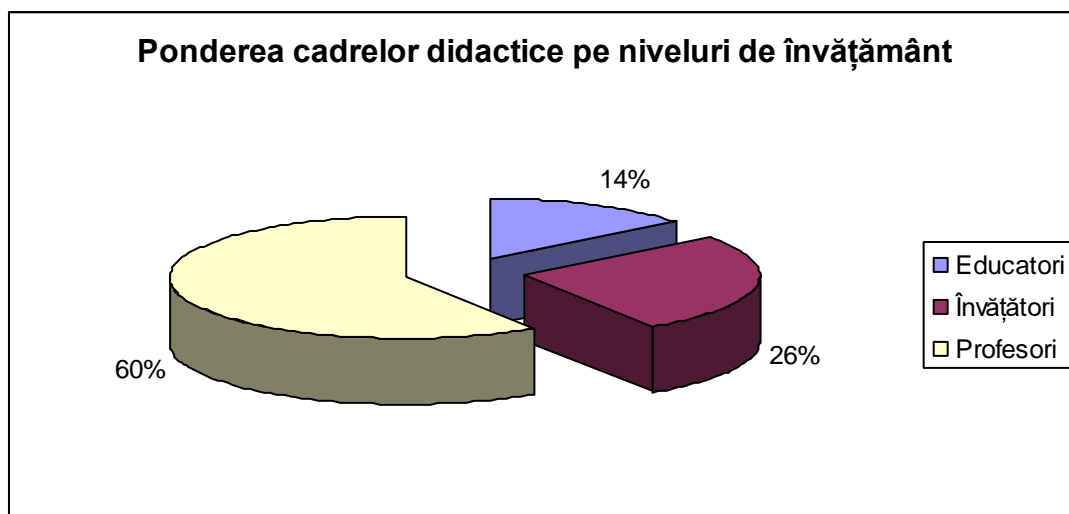
Învățământ superior:

- Universitatea din București, Facultatea de Psihologie și Științele Educației, cu specializarea Pedagogia Învățământului Primar și Preșcolar (studii de licență cu taxă) și Management Educațional (master cu taxă);

- Universitatea Politehnică cu specializarea Ingineria calității și Mediului în Industriile de Proces (master fără taxă);

- Academia de Studii Economice Bucuresti, Centrul Teritorial de Învățământ Economic Deschis la Distanță Buzău, specializarea Finanțe, Asigurări, Banci și Burse de Valori.

- Numărul de cadre didactice 1.437, din care:
 - educatori: 208
 - învățători: 377
 - profesori: 852
 - personal didactic auxiliar și personal nedidactic: 437



- Suma totală cu care au fost finanțate unitățile de învățământ preuniversitar de stat, în anul 2016: 118.889.539 lei, aprox. 27.020.350 Euro.

Descrierea generală a învățământului preuniversitar particular buzoian

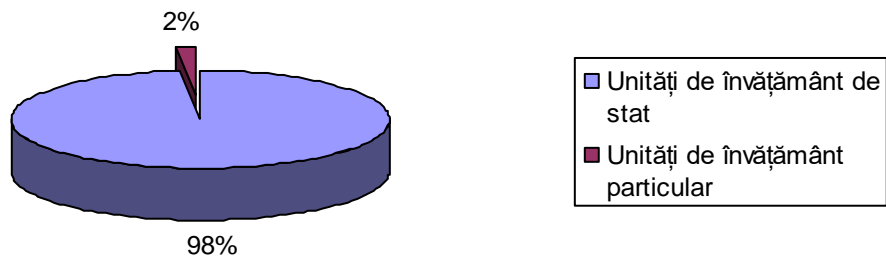
Potrivit prevederilor Hotărârii Consiliul Local al Municipiului Buzău nr. 47/31.03.2016 pentru aprobarea organizării rețelei unităților de învățământ preuniversitar pentru anul școlar 2016 – 2017, în municipiul nostru au funcționat:

- 1 grădiniță cu program normal
- 1 liceu tehnologic cu:
 - filieră teoretică
- 4 școli postliceale sanitare.

- Numărul de copii/elevi pe niveluri de învățământ
 - preșcolar: - grădinițe cu program normal: Nu au fost comunicate datele solicitate.

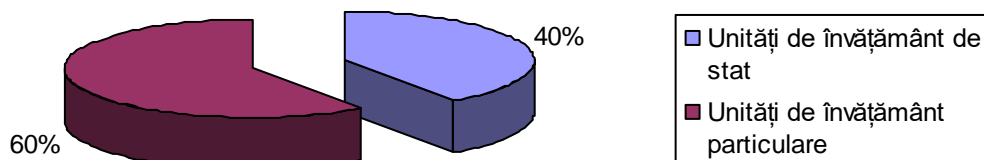
- liceu : 161, din care:
 - filiera teoretică: 161

Procentajul elevilor de liceu pe unități de învățământ de stat și unități de învățământ particulare



- școli postliceale sanitare: 544

Procentajul elevilor din învățământul postliceal pe categorii de unități de învățământ



Nr.	Denumire unități de învățământ	Secundar										Total efective
		Superior (liceal)						Profesional		Post-liceal		
		Filiera teoretică		Filiera vocațională		Filiera tehnologică						
		nr. clase	nr. elevi	nr. cls.	nr. elevi	nr. cls.	nr. elevi	nr. cls.	nr. elevi	nr. cls.	nr. elevi	
1	LICEUL PRIMA SCHOOL	6	161									161
2	ȘCOALA POSTLICEALĂ FEG									9	145	145
3	Școala Postliceală Florentina Mosora									11	301	301
4	ȘCOALA POSTLICEALĂ REGINA MARIA									6	98	98
5	ȘCOALA POSTLICEALĂ "VASILE ALECSANDRI"	Nu a transmis datele solicitate										
		6	161							26	544	705

- învățământ superior: Universitatea Biotera, cu următoarele specializări:

- Controlul și Expertiza Produselor Alimentare
- Management în Alimentație Publică și Agroturism

- Numărul de copii, la sfârșitul anului 2016, cu vârsta de până la 6 ani: 8.240, din care: 4.050 de fete și 4.190 de băieți.

Raport privind starea educației și performanței școlare

Nivelul de dotare al unităților de învățământ

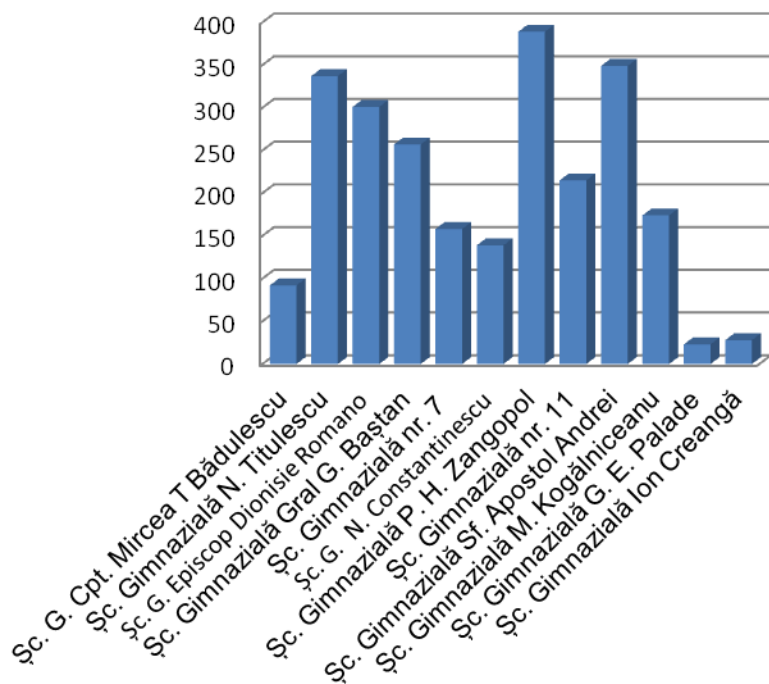
Nr. crt.	Denumire unității de învățământ	Nr. locuri	Nr. parcuri	Cantină	Nr. calculatoare	Nr. săli de sport	Nr. săli de clasă/ dormitoare	Nr. de Video-proiector	Nr. de educatori/profesori
1	Grădinița cu Program Normal nr. 18				34	1	10	2	10
2	Grădinița cu Program Prelungit nr. 1								16
3	Grădinița cu Program Prelungit nr. 3	151		Da			8		1/15
4	Grădinița cu Program Prelungit nr. 4	260	2	Da	14		12	1	22
5	Grădinița cu Program Prelungit "Bobocel din Micro III"		1	Da	9		12	2	23
6	Grădinița cu Program Prelungit nr. 6		2		8		12	3	21
7	Grădinița cu Program Prelungit "Cei șapte pitici"			Da	9		10	1	7/12
8	Grădinița cu Program Prelungit nr. 8	210		Da	14		12	1	4/15
9	Grădinița cu Program Prelungit nr. 9		1	Da	9			2	6/13
10	Grădinița cu Program Prelungit nr. 10	130			5		7/4	1	13

Nr. crt.	Denumire unității de învățământ	Sediu	Cheltuielile anuale cu utilitățile lei/ preșcolar
1	Grădinița cu Program Prelungit nr. 8	str. Unirii nr.10	947
2	Grădinița cu Program Prelungit nr. 9	str. Vulturului nr. 2	724
3	Grădinița cu Program Prelungit nr. 4	str. Aleea Parcului nr.10	565
4	Grădinița cu Program Prelungit "Bobocea din Micro III"	str. Pietroasele nr.1	515
5	Grădinița cu Program Normal nr. 18	Cartier Broșteni	463
6	Grădinița cu Program Prelungit "Cei șapte pitici"	Cartier Micro XIV, str. Aleea Bujorului nr.1	459
7	Grădinița cu Program Prelungit nr. 3	str. Bistriței nr.12	445
8	Grădinița cu Program Prelungit nr. 6	b-dul Gării nr.19	223
9	Grădinița cu Program Prelungit nr. 10	str.Poet T. Neculuță nr. 30	219
10	Grădinița cu Program Prelungit nr. 1	str.Nicu Constantinescu nr.109, Cartier Orizont	34

Nr. crt.	Denumirea unității de învățământ	Sediu	Cheltuielile anuale cu utilitățile -lei / m.p. -
1	Grădinița cu Program Prelungit nr. 10	str.Poet T. Neculuță nr. 30	368
2	Grădinița cu Program Prelungit nr. 6	b-dul Gării nr.19	192
3	Grădinița cu Program Prelungit nr. 8	str. Unirii nr.10	108
4	Grădinița cu Program Prelungit "Bobocea din Micro III"	str. Pietroasele nr.1	98
5	Grădinița cu Program Prelungit nr. 3	str. Bistriței nr.12	91
6	Grădinița cu Program Prelungit nr. 9	str. Vulturului nr. 2	87
7	Grădinița cu Program Normal nr. 18	Cartier Broșteni	77
8	Grădinița cu Program Prelungit nr. 4	str. Aleea Parcului nr.10	70
9	Grădinița cu Program Prelungit nr. 1	str. Nicu Constantinescu nr.109, Cartier Orizont	59
10	Grădinița cu Program Prelungit "Cei șapte pitici"	Cartier Micro XIV, str. Aleea Bujorului nr.1	58

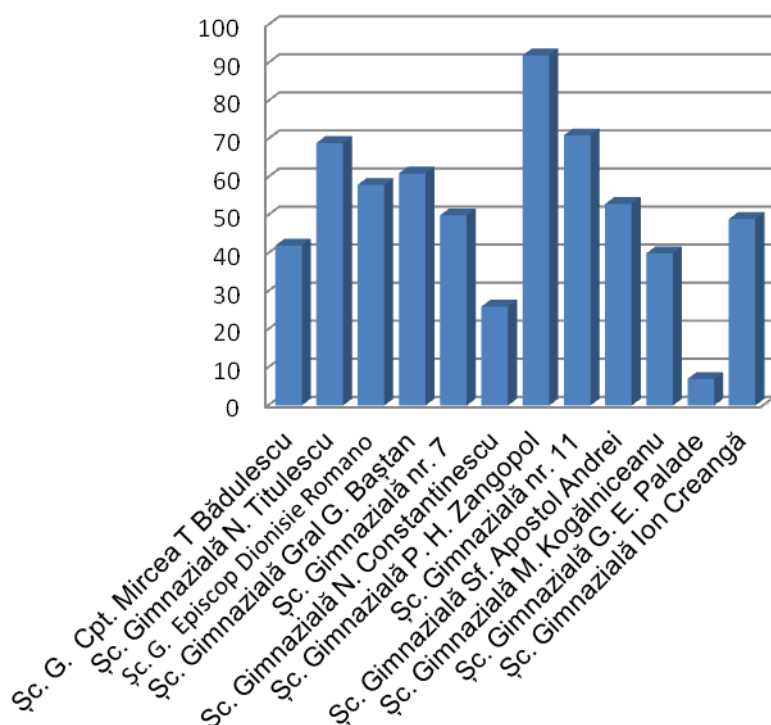
Nr. crt.	Unitatea de învățământ	Nr. săli de clasă	Nr. săli de sport	Nr. terenuri de sport	Nr. de parcuri	Nr. laboratoare	Nr. de calculatoare	Nr. de table inteligente	Nr. de proiectoare	Nr. de educatori	Nr. de învățători	Nr. de profesori
1	Școala Gimnazială "Căpitan Aviator Mircea T. Bădulescu"	15	1	2		3	65	2	3		17	31
2	Școala Gimnazială "Nicolae Titulescu"	13		2		2	25	3	7	3	8	19
3	Școala Gimnazială "Episcop Dionisie Romano"	11	1	1		3	37		4		8	24
4	Școala Gimnazială "General Grigore Baștan"	17	1	2	1	1	46		1	3	10	23
5	Școala Gimnazială nr. 7	23	1	1		5	63		9		22	36
6	Școala Gimnazială "Nicu Constantinescu"	19		1		2	29		2	6	6	13
7	Școala Gimnazială P.H. Zangopol	14	1	1		4	36	1	3	3	7	7
8	Școala Gimnazială nr. 11	38	1	2		5	66		38		43	52
9	Școala Gimnazială "Sfântul Apostol Andrei"	27	2	1		6	44		14		14	21
10	Școala Gimnazială "Mihail Kogălniceanu"	21	1	2		4	26	2	5	7	14	20
11	Școala Gimnazială "George Emil Palade"	29	1	2	2	5	57	3	19	1	29	28
12	Școala Gimnazială "Ion Creangă"	23	1	1	2	5	53	2	3	3	10	27
Total		250	11	18	5	45	547	13	108	26	188	301

Cheltuielile anuale cu elevii în unitățile de învățământ gimnazial (lei/elev)



Nr. crt.	Denumire unității de învățământ	Sediu	Cheltuielile anuale, cu utilitățile -lei / elev -
1	Școala Gimnazială P.H. Zangopol	str. Stupariei nr.1	389
2	Școala Gimnazială "Sfântul Apostol Andrei"	str. Aleea Școlilor nr. 3	349
3	Școala Gimnazială "Nicolae Titulescu"	str. George Coșbuc nr..5	337
4	Școala Gimnazială "Episcop Dionisie Romano"	str. Bistriței nr. 31	301
5	Școala Gimnazială "General Grigore Baștan"	str. Victoriei nr. 73	257
6	Școala Gimnazială "Nicu Constantinescu"	str. Col. I. Buzoianu nr. 109	239
7	Școala Gimnazială nr. 11	str.Chiristigii nr. 5	215
8	Școala Gimnazială "Mihail Kogălniceanu"	str.Transilvaniei nr.313	174
9	Școala Gimnazială nr. 7	Cartier Dorobanți I	158
10	Școala Gimnazială "Căpitan Aviator Mircea T. Bădulescu"	b-dul Nicolae Bălcescu nr. 28	92
11	Școala Gimnazială "Ion Creangă"	Cartier Micro V	28
12	Școala Gimnazială "George Emil Palade"	str.Spiru Haret nr. 8	23

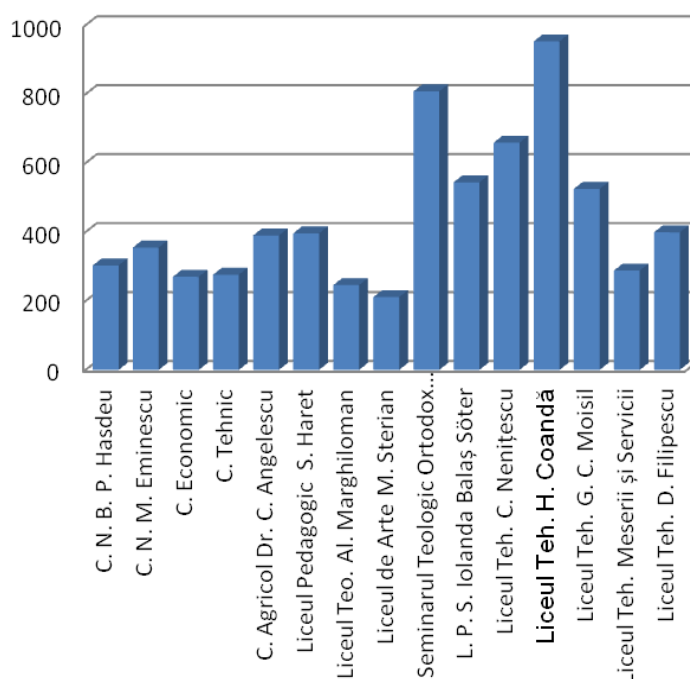
Cheltuielile anuale pe suprafață desfășurată în unitățile gimnaziale (lei/m.p.)



Nr. crt.	Denumirea unității de învățământ	Sediu	Cheltuielile anuale cu utilitățile - lei / m.p. -
1	Școala Gimnazială P.H. Zangopol	str. Stupariei nr.1	92
2	Școala Gimnazială nr. 11	str.Chiristigii nr. 5	71
3	Școala Gimnazială "Nicolae Titulescu"	str. George Coșbuc nr.5	69
4	Școala Gimnazială "General Grigore Baștan"	str. Victoriei nr. 73	61
5	Școala Gimnazială "Episcop Dionisie Romano"	str. Bistriței nr. 31	58
6	Școala Gimnazială "Sfântul Apostol Andrei"	str. Aleea Școlilor nr. 3	53
7	Școala Gimnazială nr. 7	Cartier Dorobanți I	50
8	Școala Gimnazială "Ion Creangă"	Cartier Micro V	49
9	Școala Gimnazială "Căpitan Aviator Mircea T. Bădulescu"	b-dul Nicolae Bălcescu nr. 28	42
10	Școala Gimnazială "Mihail Kogălniceanu"	str.Transilvaniei nr.313	40
11	Școala Gimnazială "Nicu Constantinescu"	str. Col. I. Buzoianu nr. 109	26
12	Școala Gimnazială "George Emil Palade"	str.Spiru Haret nr. 8	7

Nr. crt.	Unitatea de învățământ	Nr. săli de clasă	Nr. săli de sport	Nr. terenuri de sport	Nr. de parcuri	Nr. laboratoare	Nr. de calculatoare	Nr. de table inteligente	Nr. de proiectoare	Nr. de educatori	Nr. de învățători	Nr. de profesori
1	Colegiul Național "B. P. Hasdeu"	42	2	1	3	10	226	5	34			70
2	Colegiul Național "Mihai Eminescu"	28	1	1		5	104	3	16			81
3	Colegiul Economic	23	1	1		7	120		7			70
4	Colegiul Tehnic	37		1		6	50	2	9			56
5	Colegiul "Agricol Dr. Constantin Angelescu"	32	1	1	2	7	90	2	4			53
6	Liceul Pedagogic "Spiru Haret"	34	1	1		2	110	2	16	2	23	62
7	Liceul Teoretic "Alexandru Marghiloman"	28	1	2		6	114		7			53
8	Liceul de Arte "Margareta Sterian"	44		1		4	104	6	12		10	92
9	Seminarul Teologic Ortodox "Chesarie Episcopul"	16		1		2	34		3	7		8
10	Liceul cu Program Sportiv "Iolanda Balaș Söter"	30	3			4	75	5	67	3	5	70
11	Liceul Tehnologic "Costin Nenițescu"	18	1	1	1	12	49		9			55
12	Liceul Tehnologic "Henri Coandă"	23	2	2		12	75	1	8	2		52
13	Liceul Tehnologic "Grigore C. Moisil"	21	1			7	101			15		44
14	Liceul Tehnologic "Meserii și Servicii"	24	1	1		11	50	2	4			48
15	Liceul Tehnologic "Dimitrie Filipescu"	60	1	1	1	19	20	3	16	2	5	38
Total		460	16	15	7	114	1.322	31	212	31	43	852

Cheltuielile anuale cu elevii din unitățile de învățământ liceal (lei/elev)



Nr. crt.	Denumire unității de învățământ	Sediu	Cheltuielile anuale cu utilitățile/nr. elevi, lei/elev
1	Liceul Tehnologic "Henri Coandă"	str. Horticolei nr.50	953
2	Seminarul Teologic Ortodox "Chesarie Episcopul"	str. Aleea Episcopiei nr. 1	808
3	Liceul Tehnologic "Costin Nenițescu"	str. Transilvaniei nr. 134	659
4	Liceul cu Program Sportiv "Iolanda Balaș Söter"	str. Aleea Școlilor nr.1	544
5	Liceul Tehnologic "Grigore C. Moșil"	str. Iazul Morilor nr. 11	525
6	Liceul Tehnologic "Dimitrie Filipescu "	str. Dimitrie Filipescu nr.6	399
7	Liceul Pedagogic "Spiru Haret"	str. Spiru Haret nr. 6	396
8	Colegiul "Agricol Dr. Constantin Angelescu"	str. Crizantemelor nr. 17	390
9	Colegiul Național "Mihai Eminescu"	str. Independenței nr. 22	355
10	Colegiul Național "B. P. Hasdeu"	b-dul Gării nr. 1	303
11	Liceul Tehnologic "Meserii și Servicii"	str. Bazalt nr.15 bis	288
12	Colegiul Tehnic	str. Aleea Industriilor nr. 5	276
13	Colegiul Economic	str. T. Vladimirescu nr.15	270
14	Liceul Teoretic "Alexandru Marghiloman"	Cartier Dorobanți 2	246
15	Liceul de Arte "Margareta Sterian"	str. Bucegi nr. 6	211

Nr. crt.	Denumirea unității de învățământ	Sediu	Cheltuielile anuale cu utilitățile -lei / m.p
1	Liceul Pedagogic "Spiru Haret"	str. Spiru Haret nr. 6	91
2	Colegiul Economic	str.T.Vladimirescu nr.15	79
3	Colegiul "Agricol Dr. Constantin Angelescu"	str. Crizantemelor nr. 17	78
4	Liceul Tehnologic "Grigore C. Moisil"	str. Iazul Morilor nr. 11	74
5	Seminarul Teologic Ortodox "Chesarie Episcopul"	str. Aleea Episcopiei nr. 1	68
6	Liceul cu Program Sportiv "Iolanda Balaș Söter"	str. Aleea Școlilor nr.1	47
7	Liceul de Arte "Margareta Sterian"	str. Bucegi nr. 6	44
8	Liceul Tehnologic "Costin Nenițescu"	str. Transilvaniei nr. 134	40
9	Liceul Tehnologic "Meserii și Servicii"	str.Bazalt nr.15 bis	40
10	Colegiul Național "B. P. Hasdeu"	b-dul Gării nr. 1	33
11	Colegiul Național "Mihai Eminescu"	str.Independenței nr. 22	32
12	Colegiul Tehnic	str. Aleea Industriilor nr. 5	31
13	Liceul Teoretic "Alexandru Marghiloman"	Cartier Dorobanți 2	29
14	Liceul Tehnologic "Dimitrie Filipescu"	str. Dimitrie Filipescu nr.6	27
15	Liceul Tehnologic "Henri Coandă"	str.Horticolei nr.50	20

Nivelul performanței școlare în anul școlar 2015 - 2016

Situația mediilor generale în ultimii trei ani școlari

Nr. crt.	Denumire unității de învățământ	Mediile generale în anul școlar 2013-2014	Mediile generale în anul școlar 2014-2015	Mediile generale în anul școlar 2015-2016
1	Școala Gimnazială nr. 11	9.10	9.12	9.13
2	Școala Gimnazială "Episcop Dionisie Romano"	8.40	8.60	9.10
3	Școala Gimnazială "George Emil Palade"	9.16	9.10	9.07
4	Școala Gimnazială "Căpitan Aviator Mircea T. Bădulescu"	8.79	8.78	8.96
5	Școala Gimnazială "Sfântul Apostol Andrei"	8.75	8.52	8.76
6	Școala Gimnazială nr. 7	8.30	8.45	8.60
7	Școala Gimnazială P.H. Zangopol	8.40	8.57	8.59
8	Școala Gimnazială "Ion Creangă"	8.20	8.26	8.47
9	Școala Gimnazială "Nicolae Titulescu"	7.78	8.00	7.97
10	Școala Gimnazială "Nicu Constantinescu"	7.59	7.92	7.86
11	Școala Gimnazială "Mihail Kogălniceanu"	7.83	7.59	7.78
12	Școala Gimnazială "General Grigore Baștan"	7.45	7.68	7.58

Nr. crt.	Denumire unității de învățământ	Mediile generale în anul școlar 2013-2014	Mediile generale în anul școlar 2014-2015	Mediile generale în anul școlar 2015-2016
1	Colegiul Național "B. P. Hasdeu"	9.13	9.11	9.15
2	Colegiul Național "Mihai Eminescu"	8.85	8.88	8.90
3	Liceul Pedagogic "Spiru Haret"	8.87	8.81	8.87
4	Liceul de Arte "Margareta Sterian"	8.23	8.11	8.24
5	Colegiul Economic	8.09	8.04	8.11
6	Seminarul Teologic Ortodox "Chesarie Episcopul"	8.01	7.98	8.03
7	Colegiul Tehnic	6.82	7.09	7.85
8	Liceul Teoretic "Alexandru Marghiloman"	7.66	7.77	7.85
9	Liceul Tehnologic "Costin Nenițescu"	7.24	8.06	7.57
10	Liceul Tehnologic "Dimitrie Filipescu "	7.01	7.20	7.33
11	Liceul cu Program Sportiv "Iolanda Balaș Söter"	7.72	7.84	7.32
12	Colegiul "Agricol Dr. Constantin Angelescu"	7.15	7.10	7.21
13	Liceul Tehnologic "Meserii și Servicii"	7.38	7.13	7.04
14	Liceul Tehnologic "Grigore C. Moisil"	6.73	7.87	6.73
15	Liceul Tehnologic "Henri Coandă"	6.60	6.60	6.55

Rezultate la examenul de bacalaureat
Procentele de promovabilitate a examenului de bacalaureat în
ultimii trei ani școlari

Nr. crt.	Denumire unității de învățământ	Procentele de promovabilitate în anul școlar 2013-2014 (%)	Procentele de promovabilitate în anul școlar 2014-2015 (%)	Procentele de promovabilitate în anul școlar 2015-2016 (%)
1	Colegiul Național "B. P. Hasdeu"	99.67	100.00	100.00
2	Colegiul Național "Mihai Eminescu"	91.88	95.50	97.5
3	Seminarul Teologic Ortodox "Chesarie Episcopul"	100.00	95.83	96.77
4	Liceul Pedagogic "Spiru Haret"	95.36	98.21	93.15
5	Colegiul Economic	89.39	95.65	91.12
6	Liceul de Arte "Margareta Sterian"	96.04	87.27	88,00
7	Liceul Teoretic "Alexandru Marghiloman"	76.35	78.65	86.79
8	Liceul cu Program Sportiv "Iolanda Balaș Söter"	61.14	56.12	57.22
9	Colegiul Tehnic	29.00	26.00	38.00
10	Liceul Tehnologic "Costin Nenițescu"	28.94	31.48	34.16
11	Liceul Tehnologic "Grigore C. Moisil"	46.79	53.19	32.94
12	Liceul Tehnologic "Meserii și Servicii"	25.28	26.70	32.00
13	Liceul Tehnologic "Dimitrie Filipescu "	37.09	25.37	28.58
14	Liceul Tehnologic "Henri Coandă"	9.09	23.81	25.00
15	Colegiul "Agricol Dr. Constantin Angelescu"	29.00	20.00	21.00

Evoluția numărului de preșcolari/elevi în ultimii trei ani școlari

Nr. crt.	Denumirea unității de învățământ	Nr. de preșcolari în anul școlar 2013-2014	Nr. de preșcolari în anul școlar 2014-2015	Nr. de preșcolari în anul școlar 2015-2016
1	Grădinița cu Program Normal nr. 18	246	218	180
2	Grădinița cu Program Prelungit nr. 1	210	210	205
3	Grădinița cu Program Prelungit nr. 3	180	193	171
4	Grădinița cu Program Prelungit nr. 4	365	375	350
5	Grădinița cu Program Prelungit "Boboeci din Micro III"	403	400	379
6	Grădinița cu Program Prelungit nr. 6	330	330	303
7	Grădinița cu Program Prelungit "Cei șapte pitici"	340	340	235
8	Grădinița cu Program Prelungit nr. 8	280	274	228
9	Grădinița cu Program Prelungit nr.	277	254	250
10	Grădinița cu Program Prelungit nr. 10	150	160	187

Nr. crt.	Denumire unității de învățământ	Nr. de preșcolari /elevi în anul școlar 2013-2014	Nr. de preșcolari/ elevi în anul școlar 2014-2015	Nr. de preșcolari /elevi în anul școlar 2015-2016
1	Școala Gimnazială "Căpitan Aviator Mircea T. Bădulescu"	867	851	884
2	Școala Gimnazială "Nicolae Titulescu"	325	410	344
3	Școala Gimnazială "Episcop Dionisie Romano"	396	384	420
4	Școala Gimnazială "General Grigore Baștan"	392	443	429
5	Școala Gimnazială nr. 7	982	1.012	1.031
6	Școala Gimnazială "Nicu Constantinescu"	403	437	450
7	Școala Gimnazială P.H. Zangopol	354	352	348
8	Școala Gimnazială nr. 11	1.874	1.927	1.918
9	Școala Gimnazială "Sfântul Apostol Andrei"	726	726	716
10	Școala Gimnazială "Mihail Kogălniceanu"	745	773	786
11	Școala Gimnazială "George Emil Palade"	1.167	1.2013	1.274
12	Școala Gimnazială "Ion Creangă"	577	561	539

Nr. crt.	Denumire unității de învățământ	Nr. de elevi în anul școlar 2013-2014	Nr. de elevi în anul școlar 2014-2015	Nr. de elevi în anul școlar 2015-2016
1	Colegiul Național "B. P. Hasdeu"	1.391	1.387	1.328
2	Colegiul Național "Mihai Eminescu"	1.294	1.297	1.280
3	Seminarul Teologic Ortodox "Chesarie Episcopul"	238	343	298
4	Liceul Pedagogic "Spiru Haret"	1.633	1.633	1.670
5	Colegiul Economic	1.068	1.121	1.067
6	Liceul de Arte "Margareta Sterian"	855	853	829
7	Liceul Teoretic "Alexandru Marghiloman"	792	790	789
8	Liceul cu Program Sportiv "Iolanda Balaș Söter"	1.172	1.130	1.002
9	Colegiul Tehnic	Nu a comunicat cifrele		
10	Liceul Tehnologic "Costin Nenițescu"	831	804	690
11	Liceul Tehnologic "Grigore C. Moisil"	652	608	541
12	Liceul Tehnologic "Meserii și Servicii"	827	724	705
13	Liceul Tehnologic "Dimitrie Filipescu "	574	689	693
14	Liceul Tehnologic "Henri Coandă"	590	610	675
15	Colegiul "Agricol Dr. Constantin Angelescu"	971	891	843

Evoluția numărului de educatori/învățători/profesori în ultimii trei ani școlari

Nr. crt.	Denumirea unității de învățământ	Nr. de educatori/profesori în anul școlar 2013-2014	Nr. de educatori/profesori în anul școlar 2014-2015	Nr. de educatori/profesori în anul școlar 2015-2016
1	Grădinița cu Program Normal nr. 18	10	10	10
2	Grădinița cu Program Prelungit nr. 1	16	16	16
3	Grădinița cu Program Prelungit nr. 3	1/15	1/15	1/15
4	Grădinița cu Program Prelungit nr. 4	24	22	22
5	Grădinița cu Program Prelungit "Boboței din Micro III"	25	25	22
6	Grădinița cu Program Prelungit nr. 6	20	20	20
7	Grădinița cu Program Prelungit "Cei șapte pitici"	9/11	6/14	7/12
8	Grădinița cu Program Prelungit nr. 8	4/15	4/15	4/15
9	Grădinița cu Program Prelungit nr. 9	7/12	6/13	6/13
10	Grădinița cu Program Prelungit nr. 10	12	12	13

Nr. crt.	Denumire unității de învățământ	Nr. de educatori/ învățători/profesori în anul școlar 2013-2014	Nr. de educatori/ învățători/profesori în anul școlar 2014-2015	Nr. de educatori/ învățători/profesori în anul școlar 2015-2016
1	Școala Gimnazială "Căpitan Aviator Mircea T. Bădulescu"	0/18/33	00/18/32	/17/31
2	Școala Gimnazială "Nicolae Titulescu"	3/7/18	3/8/19	3/8/19
3	Școala Gimnazială "Episcop Dionisie Romano"	0/8/21	0/8/24	/8/24
4	Școala Gimnazială "General Grigore Baștan"	3/10/24	3/10/23	3/10/23
5	Școala Gimnazială nr. 7	/20/37	/21/39	/22/36
6	Școala Gimnazială "Nicu Constantinescu"	6/6/15	6/6/16	6/7/13
7	Școala Gimnazială P.H. Zangopol	3/6/8	3/6/7	3/5/7/15/23
8	Școala Gimnazială nr. 11	/42/56	/44/53	/43/52
9	Școala Gimnazială "Sfântul Apostol Andrei"	/15/23	/15/23	/15/21
10	Școala Gimnazială "Mihail Kogălniceanu"	8/15/19	8/15/20	7/14/20
11	Școala Gimnazială "George Emil Palade"	1/24/31	1/26/31	1/29/28
12	Școala Gimnazială "Ion Creangă"	4/10/12	3/10/15	3/10/16

Nr. crt.	Denumire unității de învățământ	Nr. de educatori/ învățători/profesori în anul școlar 2013-2014	Nr. de educatori/ învățători/profesori în anul școlar 2014-2015	Nr. de educatori/ învățători/profesori în anul școlar 2015-2016
1	Colegiul Național "B. P. Hasdeu"	0/0/75	0/0/71	0/0/70
2	Colegiul Național "Mihai Eminescu"	0/0/81	0/0/81	0/0/81
3	Seminarul Teologic Ortodox "Chesarie Episcopul"	2/0/10	8/0/10	7/0/8
4	Liceul Pedagogic "Spiru Haret"	2/23/61	2/23/66	2/23/62
5	Colegiul Economic	0/0/70	0/0/70	0/0/70
6	Liceul de Arte "Margareta Sterian"	0/10/106	0/10/96	0/10/92
7	Liceul Teoretic "Alexandru Marghiloman"	0/0/56	0/0/58	0/0/56
8	Liceul cu Program Sportiv "Iolanda Balaș Söter"	3/5/61	3/5/67	3/5/70
9	Colegiul Tehnic	0/0/51	0/0/58	0/0/56
10	Liceul Tehnologic "Costin Nenițescu"	0/0/62	0/0/53	0/0/55
11	Liceul Tehnologic "Grigore C. Moisil"	0/0/43	0/0/45	0/0/44/
12	Liceul Tehnologic "Meserii și Servicii"	0/0/53	0/0/48	0/0/48
13	Liceul Tehnologic "Dimitrie Filipescu"	3/5/37	2/5/39	2/5/38
14	Liceul Tehnologic "Henri Coandă"	2/3/39	2/0/29	2/0/40
15	Colegiul "Agricol Dr. Constantin Angelescu"	0/0/65	0/0/61	0/0/53

Evoluția numărului de ore de absențe în ultimii trei ani școlari

Nr. crt.	Denumire unității de învățământ	Nr. de absențe în anul școlar 2013-2014	Nr. de absențe în anul școlar 2014-2015	Nr. de absențe în anul școlar 2015-2016
1	Școala Gimnazială "Căpitan Aviator Mircea T. Bădulescu"	9.692	9.092	6.485
2	Școala Gimnazială "Nicolae Titulescu"	6.901	7.014	7.941
3	Școala Gimnazială "Episcop Dionisie Romano"	4.881	4.120	3.891
4	Școala Gimnazială "General Grigore Baștan"	9.410	11.531	15.185
5	Școala Gimnazială nr. 7	3.215	3.723	3.125
6	Școala Gimnazială "Nicu Constantinescu"	2.574	3.183	3.997
7	Școala Gimnazială P.H. Zangopol	9.382	8.250	10.524
8	Școala Gimnazială nr. 11	12.929	13.532	12.248
9	Școala Gimnazială "Sfântul Apostol Andrei"	15.782	12.705	6.484
10	Școala Gimnazială "Mihail Kogălniceanu"	42.306	67.642	65.373
11	Școala Gimnazială "George Emil Palade"	8.333	8.303	7.523
12	Școala Gimnazială "Ion Creangă"	3.869	6.769	4.940

Nr. crt.	Denumire unității de învățământ	Nr. de absențe în anul școlar 2013-2014	Nr. de absențe în anul școlar 2014-2015	Nr. de absențe în anul școlar 2015-2016
1	Colegiul Național "B. P. Hasdeu"	7.965	6.799	7.446
2	Colegiul Național "Mihai Eminescu"	14.143	13.222	13.433
3	Seminarul Teologic Ortodox "Chesarie Episcopul"	1.942	2.392	840
4	Liceul Pedagogic "Spiru Haret"	25.352	25.791	15.581
5	Colegiul Economic	18.398	22.282	19.340
6	Liceul de Arte "Margareta Sterian"	8.728	9.246	6.499
7	Liceul Teoretic "Alexandru Marghiloman"	33.366	36.101	40.361
8	Liceul cu Program Sportiv "Iolanda Balaș Söter"	44.574	42.528	41.130
9	Colegiul Tehnic	25.734	26.845	24.747
10	Liceul Tehnologic "Costin Nenițescu"	52.068	57.317	54.962
11	Liceul Tehnologic "Grigore C. Moisil"	69.387	41.186	44.203
12	Liceul Tehnologic "Meserii și Servicii"	25.414	29.943	26.208
13	Liceul Tehnologic "Dimitrie Filipescu"	21.869	21.297	22.679
14	Liceul Tehnologic "Henri Coandă"	51.841	52.502	45.494
15	Colegiul "Agricol Dr. Constantin Angelescu"	29.840	30.935	33.894

Evoluția numărului de abandonuri școlare în ultimii trei ani școlari

Nr. crt.	Denumire unității de învățământ	Nr. de abandonuri în anul școlar 2013-2014	Nr. de abandonuri în anul școlar 2014-2015	Nr. de abandonuri în anul școlar 2015-2016
1	Școala Gimnazială "Căpitan Aviator Mircea T. Bădulescu"	0	0	0
2	Școala Gimnazială "Nicolae Titulescu"	0	2	7
3	Școala Gimnazială "Episcop Dionisie Romano"	3	2	1
4	Școala Gimnazială "General Grigore Baștan"	3	10	16
5	Școala Gimnazială nr. 7	4	0	2
6	Școala Gimnazială "Nicu Constantinescu"	4	5	7
7	Școala Gimnazială P.H. Zangopol	4	4	3
8	Școala Gimnazială nr. 11	3	3	2
9	Școala Gimnazială "Sfântul Apostol Andrei"	0	0	0
10	Școala Gimnazială "Mihail Kogălniceanu"	20	25	22
11	Școala Gimnazială "George Emil Palade"	0	0	0
12	Școala Gimnazială "Ion Creangă"	0	1	0

Nr. crt.	Denumire unității de învățământ	Nr. de abandonuri în anul școlar 2013-2014	Nr. de abandonuri în anul școlar 2014-2015	Nr. de abandonuri în anul școlar 2015-2016
1	Colegiul Național "B. P. Hasdeu"	0	0	0
2	Colegiul Național "Mihai Eminescu"	0	0	0
3	Seminarul Teologic Ortodox "Chesarie Episcopul"	0	0	0
4	Liceul Pedagogic "Spiru Haret"	0	0	0
5	Colegiul Economic	0	3	0
6	Liceul de Arte "Margareta Sterian"	0	0	0
7	Liceul Teoretic "Alexandru Marghiloman"	1	1	1
8	Liceul cu Program Sportiv "Iolanda Balaș Söter"	0	0	0
9	Colegiul Tehnic	0	0	0
10	Liceul Tehnologic "Costin Nenițescu"	14	19	26
11	Liceul Tehnologic "Grigore C. Moisil"	6	4	6
12	Liceul Tehnologic "Meserii și Servicii"	0	4	12
13	Liceul Tehnologic "Dimitrie Filipescu "	33	33	15
14	Liceul Tehnologic "Henri Coandă"	10	6	7
15	Colegiul "Agricol Dr. Constantin Angelescu"	7	6	5

4. Raport privind starea socială în municipiul Buzău în anul 2016

Populația și structura demografică

Conform datelor finale ale ultimului recensământ efectuat în 2011, populația municipiului Buzău era de **115.494 de locuitori**, iar conform datelor puse la dispoziție de Institutul Național de Statistică, populația municipiului Buzău la 1 iulie 2016, **după domiciliul din actele de identitate**, a fost de **134.830** persoane:

- **63.832** persoane de sex masculin

- **70.998** persoane de sex feminin.

Structura demografică pe grupe de vârstă se prezintă astfel:

0-19 ani : 23.557 persoane : 17,48 %

20-29 ani: 16.504 persoane: 12,24%

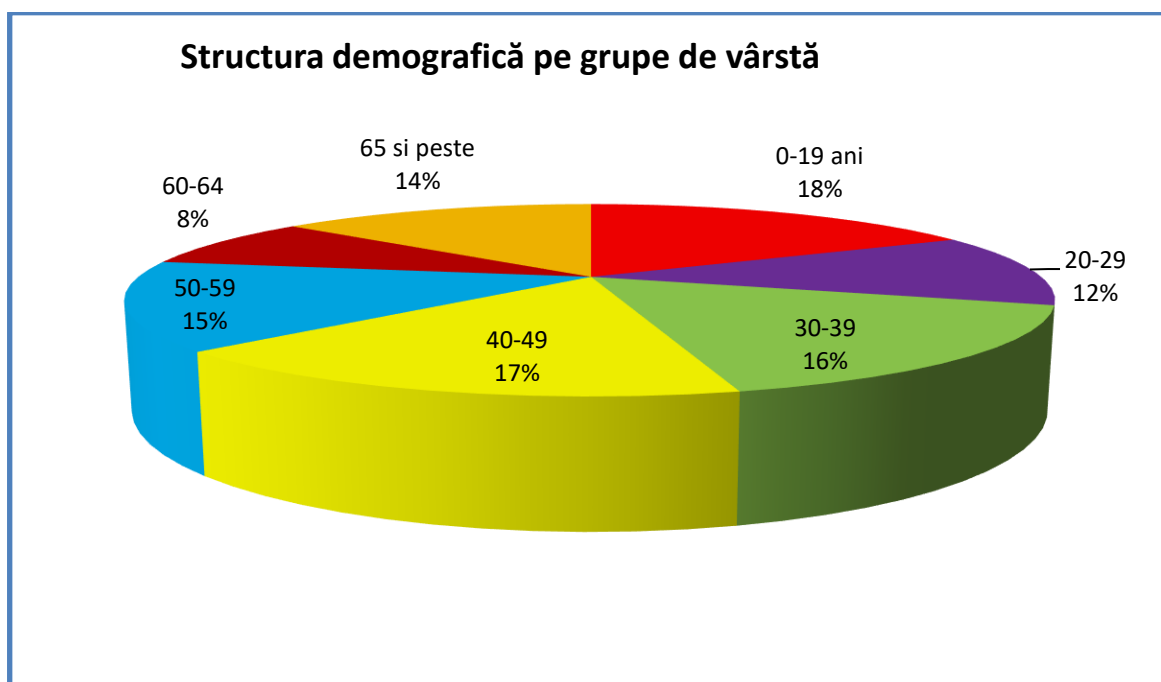
30-39 ani : 21.913 persoane : 16,26%

40-49 ani: 22792 persoane: 16,91%

50-59 ani: 20.052 persoane: 14,87 %

60- 64 ani: 11.377 persoane: 8,43%

65 - și peste : 18.635 persoane: 13,81 %.

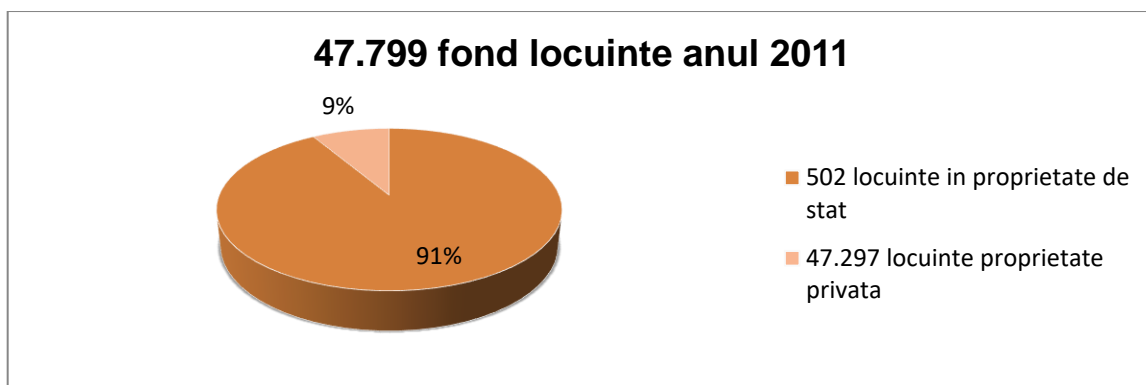


Starea locuințelor

Fondul de locuințe este caracterizat de indicatori statistici precum:

- locuințe existente,
- locuințe în proprietate majoritară de stat,
- locuințe în proprietate majoritară privată,
- suprafață locuibilă în proprietate majoritară de stat,
- suprafață locuibilă în proprietate majoritară privată.

În municipiul Buzău, aproximativ 91% din unitățile locative sunt în proprietate privată, conform datelor de la recensământul din 2011.

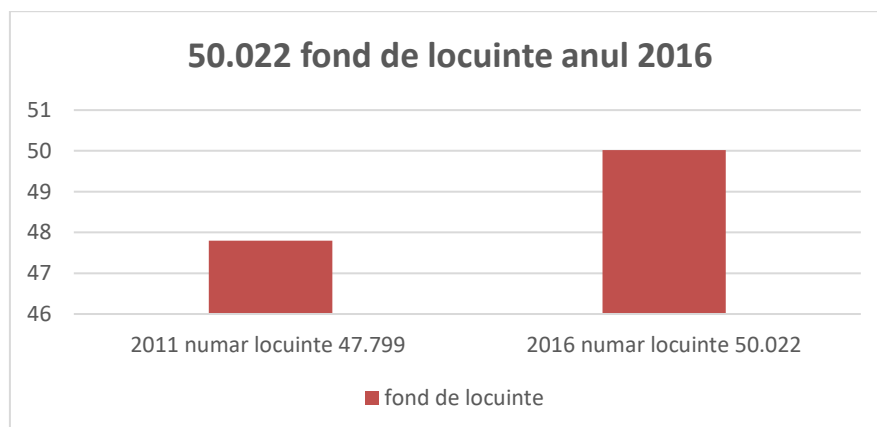


În anul 2016 potrivit datelor furnizate de Institutul Județean de Statistică Buzău avem:

În municipiul Buzău există: 50.022 locuințe convenționale situate în 14.668 de clădiri.

Locuința convențională reprezintă o unitate distinctă din punct de vedere funcțional, independent de alte locuințe sau spații, indiferent dacă este ocupată de una sau mai multe gospodării.

Se poate afirma că diversele categorii de zonele morfologice identificate sunt toate în așteptarea unor investiții de regenerare urbană.

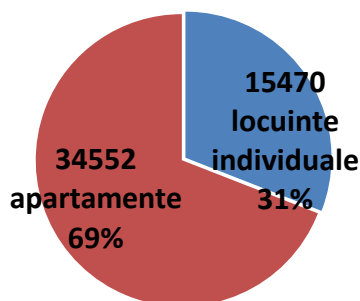


În centrul orașului se află multe repere funcționale și estetice. De asemenea, există multe clădiri care se află pe lista monumentelor istorice.

Cartierele de locuințe colective însumează un număr de aproximativ 34.552 apartamente care reprezintă 69,07 % din totalul de 50.022 unități locative din cartierele orașului.

Acestea au nevoie de investiții atât pentru reabilitarea clădirilor cât și pentru amenajările de spațiu public.

**ponderea apartamentelor
din numărul total al locuințelor**



Potrivit Regiei Autonome Municipale RAM Buzău, prin intermediul punctelor termice, a stațiilor de bloc precum și a centralelor termice se asigură alimentarea în sistem centralizat pentru un număr de 14.415 apartamente cu 1,2,3 și 4 camere, organizate în 290 de asociații de proprietari, 482 agenți economici situați la parterul blocurilor de locuințe și 37 de instituții publice.

În ceea ce privește indicatorii numărul total al locuințelor existente și suprafața locuibilă totală, se observă o evoluție ascendentă, la nivelul anului 2011 numărul total de locuințe ajungând la 47.799, iar suprafața locuibilă totală la 1.750.379 m² (Sursa: Strategia pentru Dezvoltare Durabilă a Municipiului Buzău 2014 - 2020).

Indicator	2007	2008	2009	2010	2011
Locuințe existente numar total	47.683	47.720	47.785	47.791	47.799
Locuințe în proprietate majoritar de stat	509	491	493	493	502
Locuințe în proprietate majoritar privat	47.174	47.229	47.292	47.298	47.297
Suprafața locuibilă total m ²	1.732.340	1.738.541	1.745.051	1.746.752	1.750.379
Suprafața locuibilă în proprietate majoritară de stat - m ²	14.737	14.251	14.430	14.430	14.992
Suprafața locuibilă în proprietate majoritar privată - m ²	1.717.603	1.724.290	1.730.621	1.732.322	1.735.387

Sursa: Institutul Județean de Statistică Buzău conform ultimului recesământ din anul 2011.

Situația fondului locativ în funcție de anul de construcție se prezintă la nivelul anului 2011 astfel:

- 4.730 de clădiri din fondul locativ au o vechime mai mare de 50 ani;

- 5.657 de clădiri din fondul locativ sunt construite în perioada 1961 - 1990 cu materiale de construcție, având rezistența termică scăzută, în condițiile în care normativele de construcții din acea perioadă nu puneau accent pe performanța energetică a clădirii.

Chiar dacă datele ultimului recensământ din anul 2011 arată o descreștere a numărului de locuitori în municipiul Buzău față de anul 2008, piața rezidențială a municipiului Buzău a cunoscut o creștere accentuată, datorită noilor proiecte rezidențiale care se dezvoltă și urmează să se dezvolte în oraș.

Intravilanul municipiului Buzău s-a extins după Revoluție cu peste 50 de hectare, 24 dintre acestea fiind alocate în anul 2005 construirii unui cartier de vile și blocuri, Orizont, unde și în prezent se construiește. Complexul rezidențial Orizont aflat în partea de nord a municipiului Buzău, zona ieșirii spre Focșani are o suprafață de 238.500 mp și un număr de 385 locuințe. Au fost date în folosință 179 de apartamente și 220 de case individuale. În decursul acestui an, urmează finalizarea a încă 100 de apartamente.

Din punct de vedere al structurii constructive a anvelopei clădirilor s-a înregistrat clădiri cu structura de zidărie portantă și clădiri cu structura de panouri mari prefabricate. Se constată că marea majoritate a clădirilor de tip locuință au acoperiș tip șarpantă care prezintă un grad de izolare termică foarte slab, deoarece planșeul de sub pod, de obicei, nu este izolat termic.

Primăria Buzău deține:

- **124 contracte de închiriere pentru spații cu destinația de locuință, în baza prevederilor Legii nr. 152/1998 (locuințe ANL),**
- **229 titulari contracte de închiriere pentru spații cu destinația de locuință (case naționalizate potrivit Legii nr. 112/1995), aflate în administrarea serviciului Administrare Fond Locativ.**
- **142 unități locative cu destinație de locuințe sociale.**

Starea transportului

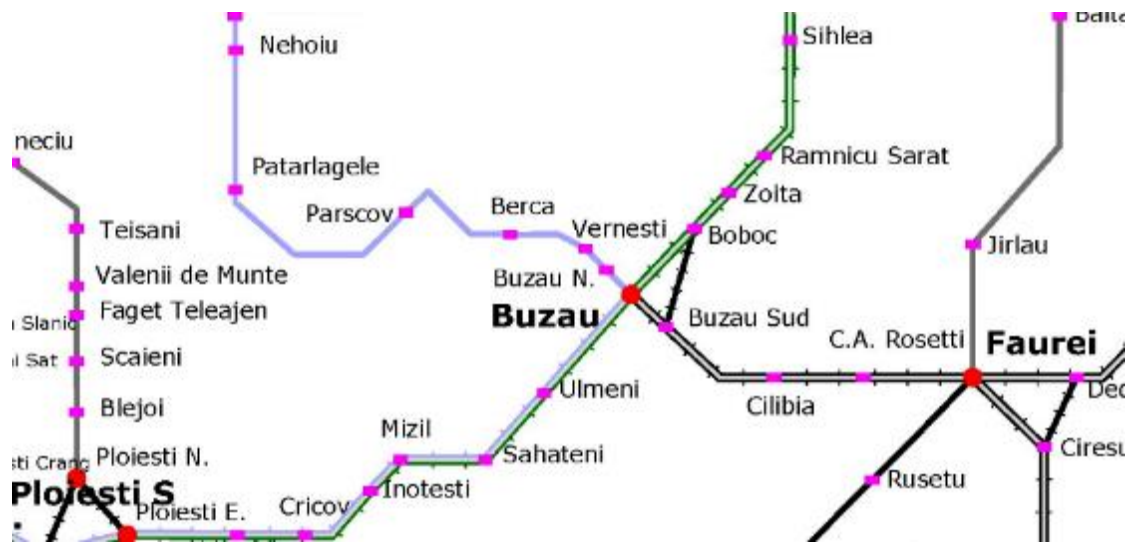
Modurile de transport public funcționale cele mai importante pentru Municipiul Buzău sunt următoarele:

Transport feroviar

Transport auto local

Transport în regim de taxi

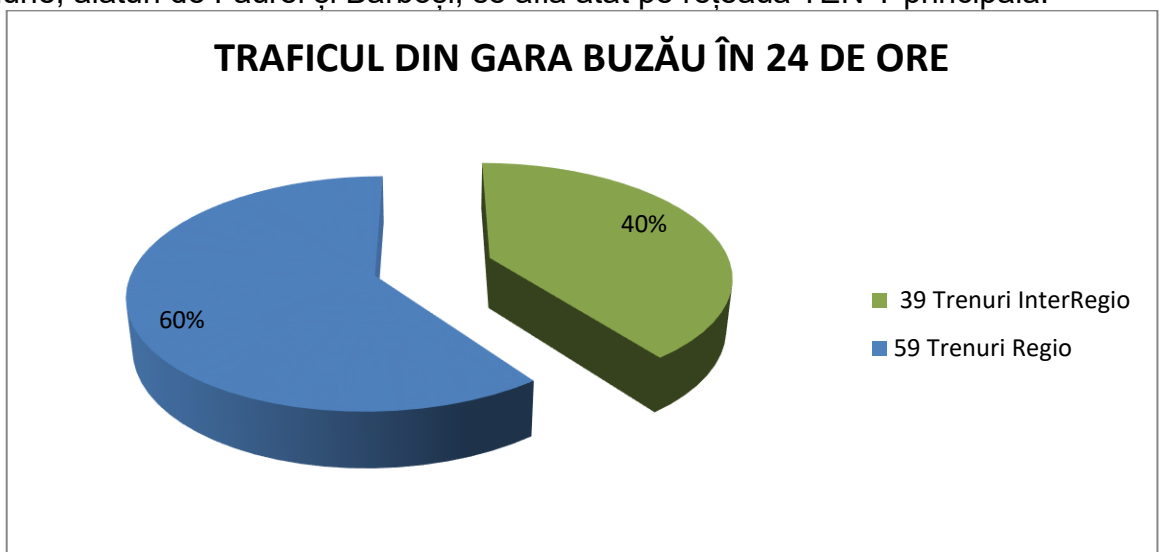
Municipiul Buzău este un nod important de cale ferată pentru transportul de marfă și călători și are asigurate legăturile cu toate zonele țării, prin linie dublă electrificată, pe rutele: Buzău-București, Buzău-Brăila și Buzău-Suceava, respectiv pe linie simplă, în interiorul județului, pe ruta Buzău-Nehoiu.



În Municipiul Buzău există trei gări: Gara Centrală, Gara Buzău Sud și Gara Buzău Nord.

Municipiul Buzău este inclus în rețeaua TEN-F inițială de pe teritoriul României din Regiunea Sud-Est, pe ruta: Buzău – Făurei – Brăila – Galați – Reni.

Nodul de cale ferată Buzău, considerat unul dintre cele mai importante din regiune, alături de Făurei și Bărboși, se află atât pe rețeaua TEN-T principală.



Fluxurile de călători influențează structura transportului local

Transportul public local

10 trasee principale (Liniile 1 – 10) și pe 8 trasee secundare (Liniile 1M, 2M, 4M, 5M, 6M, 7M, 8M și 10M).

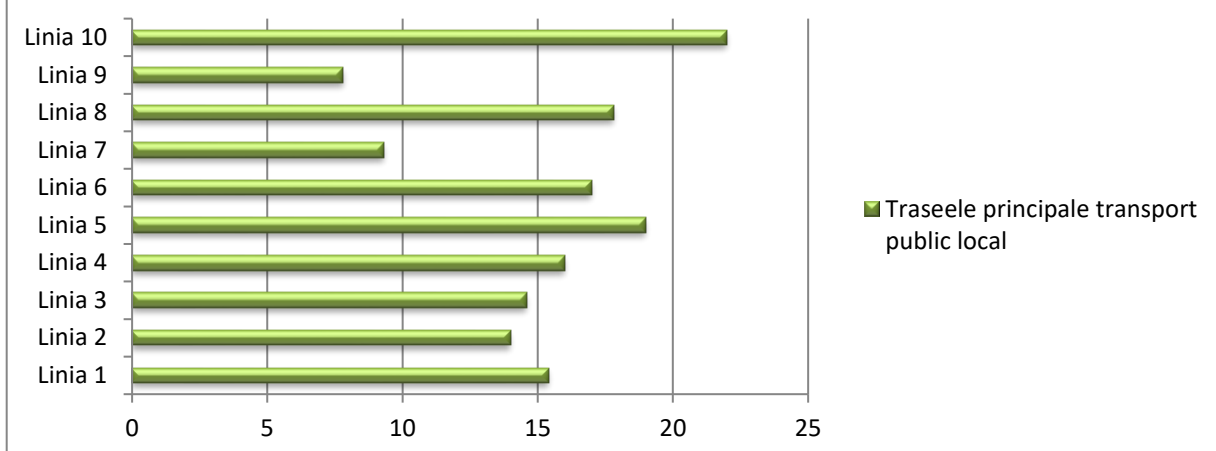
Traseele principale de transport public local sunt deservite de societatea comercială *TRANS-BUS SA Buzău*.

Obiectul contractului de concesiune îl constituie efectuarea transportului public de persoane cu autobuze.

Date referitoare la traseele principale de transport public

Linia	Traseul
1	TUR: Patinoar - Petrom - BIG - ACR - Piața Centrala - Colegiul Hașdeu - Gara - Spital CFR - Depou CFR - Marghiloman - Liceu CFR - Grup ROMET - Pod Vadu Pașii RETUR
2	TUR: GARA CFR - Spital CFR - Depou CFR - Bariera Brăilei—Micro 5 - Intersecția Dorobanți - Broșteni - Sala Sporturilor - Bazar - Arhiepiscopie - Episcopie - Carrefour - Rau Buzău - Pod Mățești-Sapoca RETUR: Săpoca – Pod Mățești- Rau Buzău - Carrefour - Bazar - Sala Sporturilor - Broșteni - Intersecția Dorobanți - Micro 5 - Bariera Brăilei - Depou CFR - Spital CFR - Gara CFR
3	TUR: Carrefour - Micro 3 - Bazar - Catedrala - Piața Centrala - Colegiul Hașdeu - Gara - Tohaneni - Bariera Ploiești - Drăgaica - Ductil - M. Viteazul - Agrosem - Școala 10 - Pinului RETUR: Pinului - BETA - BOROMIR - Urziceni I - Urziceni II - Liceul Politie - Bariera Ploiești - Tohaneni - Gara - Colegiul Hașdeu - Piața Centrala - Catedrala - Episcopie Carrefour
4	TUR: Gara CFR - Colegiul Hașdeu - Piața Centrala - RAM - ACR - BIG - Stadion - Crâng - Școala 2 - ROMCARBON - Bazalt - Fabrica de bere - Depozitului - Răchitei - Comat RETUR
5	TUR: Micro 14 - Filatura - Spitalul Județean - Crâng - BIG - ACR - Catedrala - Episcopie - Carrefour - Micro 3 - Sala sporturilor - Broșteni - Dorobanți - Piața Dorobanți - Liceul nr. 1 - Mitran - Horticolei - Pod Vadu Pașii RETUR
6	TUR: Gara - Spital CFR - Depou CFR - Bariera Brăilei - Micro 5 - Bucegi - Bazar - Clubul Polițiștilor - ROMCARBON - Bazalt - Fabrica de bere - Depozitului - Răchitei - Comat RETUR
7	TUR: Gara CFR - Colegiul Hașdeu - Piața Centrala - Spitalul Brătianu - Crâng - Spitalul Județean - Filatura - Micro 14 RETUR
8	TUR: Gara - Spital CFR - Depou CFR - Bariera Brăilei - Micro 5 - Dorobanți - Broșteni - Sala Sporturilor - Bazar - Catedrala - Spitalul Brătianu - Școala 15 - Bariera Ploiești - Stadion - Crâng - Spitalul Județean - Filatura - Micro 14 RETUR
9	Gara - Spital CFR - Depou CFR - Apcarom I - Aromet - ApcaromII - Agrana - Liceul 7 - Mihai Viteazul - Gerom - Alison - Drăgaica - Bariera Ploiesti - Tohaneni - Gara
10	TUR: Horticolei - Mitran - Liceul nr. 1 - Piața Dorobanți - Dorobanți - Broșteni - Sala sporturilor - Bazar - Catedrala - RAM - BIG - Drăgaica - Alison - Mihai Viteazul - Liceul nr. 7 - Agrana - Apcarom - Aromet RETUR

Traseele principale transport public local Total 152,9 km



Parcul de vehicule al operatorului TRANSBUS 32 de autobuze, cu următoarele caracteristici:

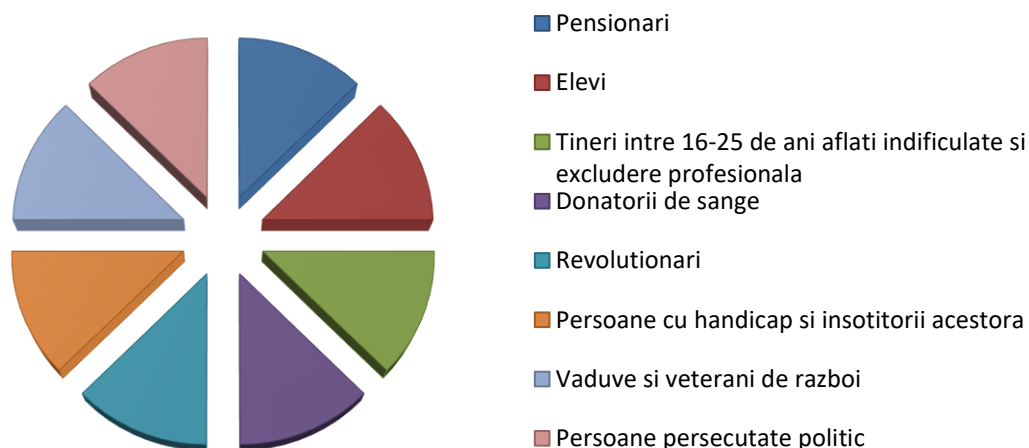
Capacitate: 30 autobuze BMC cu 101 locuri (33 locuri pe scaune, 68 locuri în picioare) și 2 autobuze Volvo cu 94 locuri (42 locuri pe scaune, 52 locuri în picioare)

An de fabricație: 2 autobuze Volvo fabricate în 2001, 10 autobuze fabricate în 2005, 20 autobuze fabricate în 2008;

Total km parcursi 2016 – 500,000 km

Toate autobuzele au dotări pentru accesul persoanelor cu dizabilități.

CATEGORII SOCIALE SUBVENȚIONATE



Traseele secundare de transport public au fost delegate unei serii de operatori privați de transport.

Transportul călătorilor este asigurat cu microbuze.

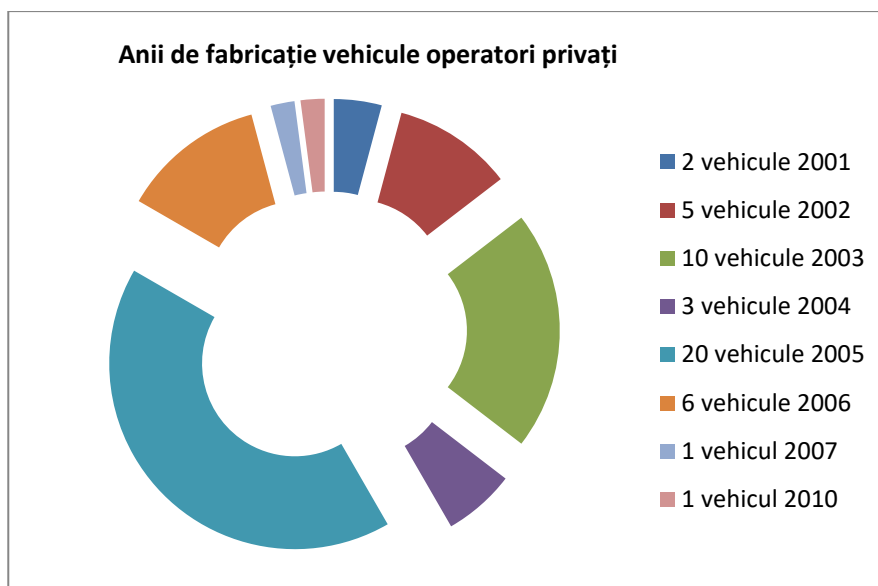
Situația parcului de vehicule al operatorilor care funcționează pe traseele secundare:

Total autovehicule – 48

Total capacitate pe scaune – 647

Toate vehiculele au facilități pentru persoane cu dizabilități.

Toate traseele secundare se suprapun traseelor principale



Stațiile de transport public.

Cele 80 de stații de transport public sunt utilizate în comun de operatorii de transport public urban și prezintă nivele diferite de dotare.

În stații nu există sisteme de informare în timp real pentru călători.

Stațiile nu sunt echipate cu sisteme moderne de taxare.

Din cele 80 de stații doar 26 sunt modernizate în ultimii 2 ani.

Transportul persoane/marfă în regim de taxi


În municipiul Buzău există un număr de 21 de locații de așteptare taxi cu un număr total de 225 de locuri.

Starea sănătății în municipiul Buzău

La nivelul județului Buzău situația furnizorilor de servicii medicale se prezintă astfel:


Număr de medici de familie aflați în relație contractuală cu Casa Județeană de Asigurări de Sănătate Buzău (CJAS Buzău): 219 din care 96 în urban și 123 în rural;

NUMĂR DE MEDICI DE FAMILIE AFLAȚI ÎN RELAȚIE CONTRACTUALĂ CU CJAS BUZĂU



Necesarul de medici de familie: 273 total din care 113 urban și 160 în rural;

Necesarul de medici de familie

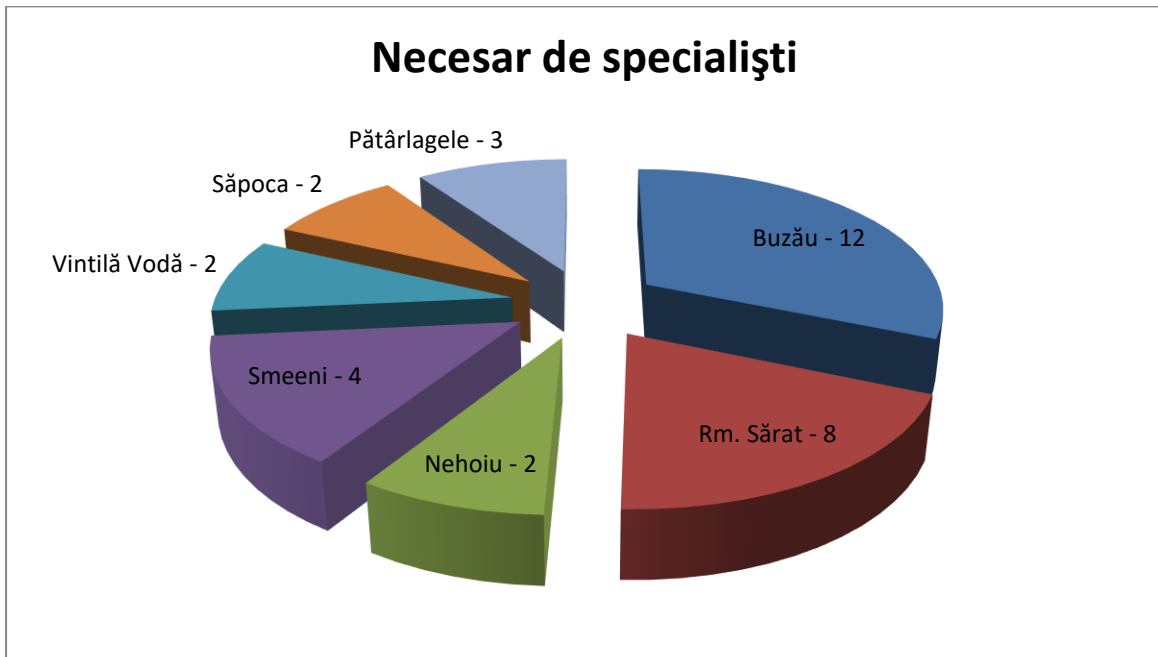


Zone neacoperite din punct de vedere al numărului necesar de medici de familie: s-a stabilit de către Comisia paritară un număr de 41 zone/localități deficitare din punct de vedere al prezenței medicului de familie din județul Buzău pentru anul 2016

Gradul de înscriere a populației la medici de familie: de peste 90%

Necesarul de medici de specialitate în județ stabilit de Comisia paritară: 241

Zone descoperite pentru specialitățile clinice – s-au stabilit specialitățile deficitare pe zone ale județului astfel: zona municipiului Buzău – 12 specialități deficitare; zona Râmnicu Sărat – 8 specialități deficitare; zona Nehoiu – 2 specialități deficitare; zona Smeeni – 4 specialități deficitare; zona Vintilă Vodă – 2 specialități deficitare; zona Săpoca – 2 specialități deficitare; zona Pătârlagele – 3 specialități deficitare;



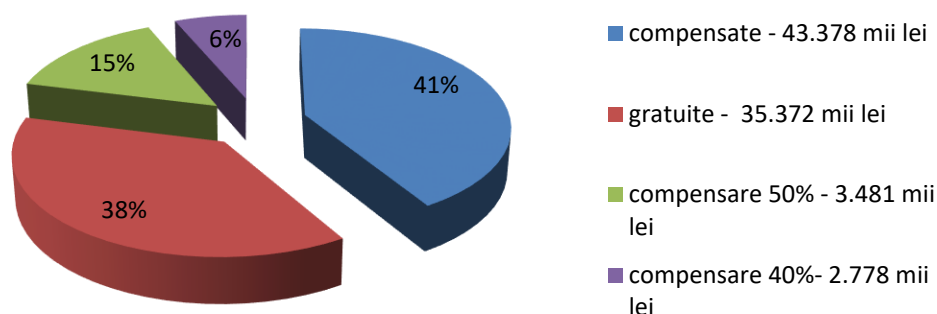
Specilități clinice deficitare în funcție de necesarul stabilit sunt alergologie și imunologie clinică, cardiologie, chirurgie, chirurgie pediatrică, chirurgie plastică, dermato-venerologie, diabet zaharat, nutriție și boli metabolice, gastroenterologie, genetică medicală, hematologie, neurologie, neurologie pediatrică, nefrologie, oncologie medicală, obstretica-ginecologie, oftalmologie, otorinolaringologie, ortopedie și traumatologie, ortopedie pediatrică, pneumologie, psihiatrie, reumatologie, urologie, medicină internă, geriatrie și gerontologie, pediatrie, planificare familială, acupunctură, homeopatie, boli infecțioase.

Necesarul de servicii medicale paraclinice: 520.989 analize de laborator, 31.907 investigații radiologice.

Gradul de acoperire cu servicii medicale clinice, paraclinice, dentare în ambulatoriu – aproximativ 75%, s-au întocmit liste de așteptare la furnizorii de servicii medicale.

Consumul de medicamente 2016:

Consumul de medicamente 2016



compensate - 43.378 mii lei
 gratuite - 35.372 mii lei
 compensare 50% - 3.481 mii lei,
 compensare 40% - 2.778 mii lei,
 programe naționale de sănătate 24.301 mii lei și materialul sanitar 1.314 mii lei;
 Serviciile medicale spitalicești în anul 2016 - total buget 133.079.812,34 lei;
 Servicii de dializă în anul 2016 – 17.609 mii lei.

Servicii medicale stomatologice – pe raza județului Buzău, cererea pentru aceste servicii este acoperită pe anumite zone – zona Buzău, zona Râmnicu Sărat; deficitare sunt zonele rurale.

Având în vedere datele mai sus menționate, vom prezenta o situație în ceea ce privește furnizorii de servicii medicale din municipiul Buzău și ponderea acestora din total furnizori.

Denumire furnizor	Număr furnizori județul Buzău	Număr furnizori în municipiul Buzău	Pondere % furnizori în municipiul Buzău
Medici de familie	202	66	32,67
Medici specialiști	44	36	81,81
Unități recuperare – reabilitare a stării de sănătate (BFT)	8	4	50,00
Laboratoare analize paraclinice	20	17	85,00
Spitale	14	9	35,71
Îngrijiri la domiciliu	5	4	80,00
Dispozitive medicale	70	7	10,00
Farmacii	60	27	45,00

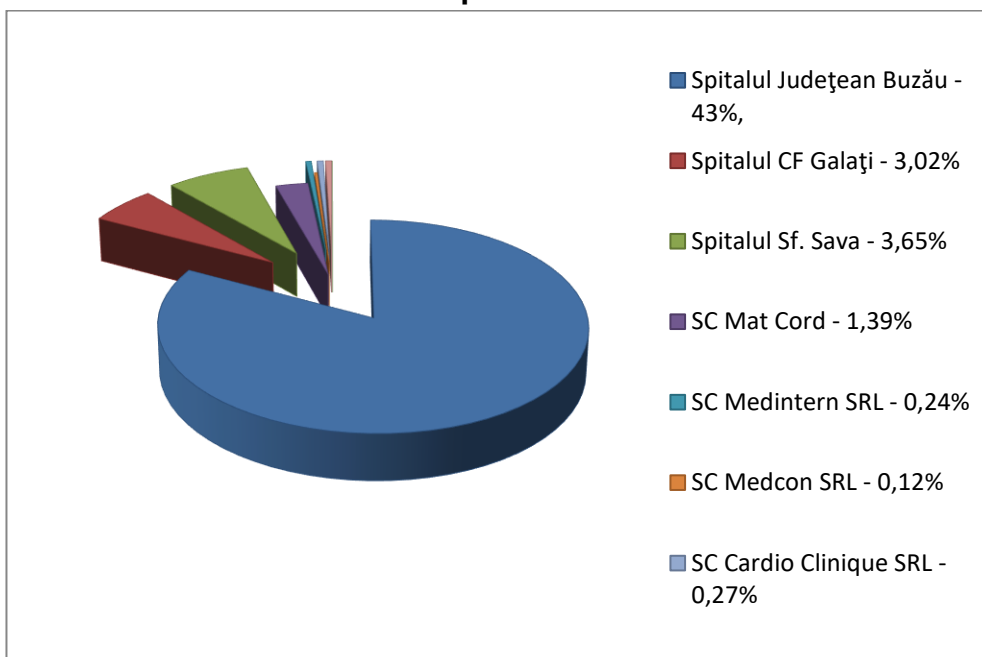
Pentru a înțelege cât mai corect situația acordării serviciilor medicale de către furnizorii din municipiul Buzău vom face următoarele precizări. Populația din municipiul Buzău potrivit datelor furnizate de către Direcția de Statistică Buzău pentru Comisia paritară este de 143.830 iar în județul Buzău este de 478.811. Ponderea populației municipiului Buzău față de județ este de 29% dar se înregistrează fenomenul migrației populației din mediul rural, mai ales din localitățile limitrofe municipiului reședință de județ către medicii de familie din orașul Buzău;

Medicii specialiști, mai ales pentru specialitățile oncologie, diabet – nutriție, alergologie, neurologie, pneumologie, reumatologie, nefrologie, urologie, chirurgie plastică, endocrinologie, neurologie pediatrică, psihiatrie pediatrică, acordă servicii medicale pentru întreaga populație din județul Buzău întrucât acești furnizori se regăsesc numai în municipiul Buzău;

Laboratoarele de analize de sânge și de radiologie din municipiul Buzău (numai doi furnizori de astfel de servicii se mai afla în municipiul Râmnicu Sărat și unul la Spitalul Săpoca dar cu punct de recoltare analize de sânge în municipiul Buzău) deservește aproximativ toată populația județului Buzău;

Furnizorii de îngrijiri la domiciliu fiind aproape toți în municipiul Buzău, furnizorii de dispozitive medicale, având puncte de lucru numai în municipiul Buzău, deservește de asemenea întreaga populație a județului Buzău;

Situația alocărilor financiare de CJAS Buzău către cele 9 spitale din municipiul Buzău



Suma total alocată din bugetul contractat al CJAS, pentru spitale în anul 2016 este de 133.079.812,34 lei

Farmaciile din municipiul Buzău sunt furnizori de medicamente mai ales pentru programele naționale de sănătate - oncologie și diabet zaharat.

Situația asistenței medicale din municipiul Buzău se prezintă astfel:

1. Număr personal pe categorii de cadre medico-sanitare:
 - Medici stomatologi – 122 (proprietate public 12, proprietate privată 110);
 - Farmacisti – 133 (proprietate public 6, proprietate privată 127);
 - Personal sanitar mediu – 1479 (proprietate public 933, proprietate privată 546);
2. Număr unități medicale:
 - Ambulatorii de specialitate – 1
 - Ambulatorii integrate spitalului – 1
 - Policlinici – 3
 - Dispensare medicale proprietate public – 1
 - Centre de sanatate mintala proprietate public – 2
 - Cabinete medicale de familie – 75 (34 proprietate public, 41 proprietate privată);
 - Cabinete stomatologice – 109 (21 proprietate public, 88 proprietate privată);
 - Cabinete medicale de specialitate - 128 (21 proprietate public, 107 proprietate privată);
 - Centre de transfuzie – 1;
 - Alte tipuri de cabinete medicale - 5

În ceea ce privește personalul existent (posturi ocupate) din cadrul Spitalului Județean de Urgență Buzău la data de 31.12.2016 se prezintă astfel:

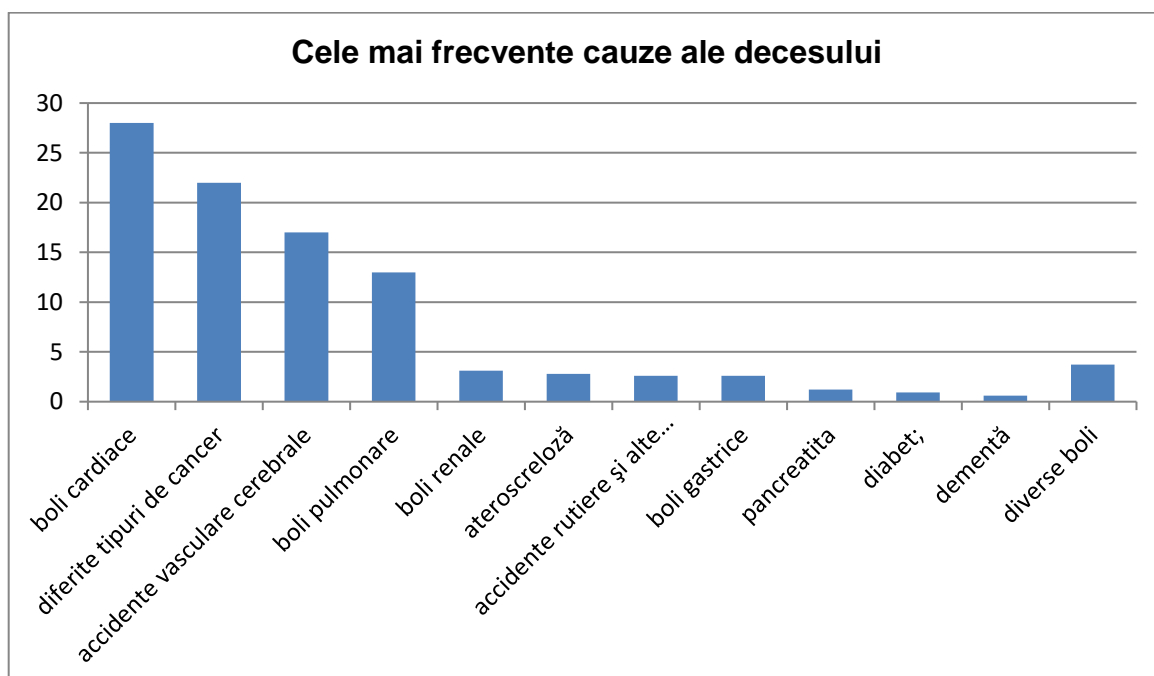
- Conducere – 4
- Medici – 129
- Medici rezidenți pe post – 19
- Personal mediu sanitar – 659
- Alt personal sanitar superior – 14
- Personal statistică medicală – 34
- Personal auxiliar sanitar – 334
- Tesa – 57
- Preot – 1
- Muncitori – 53
- Personal pentru efectuare gărzi medici din afara unității - 13

Asistența medicală școlară, la nivel de municipiu este asigurată de un număr de 11 medici și 11 asistente medicale în cadrul celor 9 cabinete de medicină dentară și un număr de 14 medici (5 medici primari, 8 medici specialiști și 1 medic medicină generală) și 61 de asistente medicale în cadrul celor 14 dispensare școlare care deserveșc toate unitățile de învățământ din municipiul Buzău.

În cursul anului 2016 la Oficiul de starea civilă din cadrul Primăriei Municipiului Buzău au fost înregistrate un număr de 1824 de decese, din care cele mai frecvente

au fost :

- 28,6 % - boli cardiace;
- 22,6 % - diferite tipuri de cancer;
- 17,4 % - accidente vasculare cerebrale;
- 13,8 % - boli pulmonare;
- 3,1 % - boli renale;
- 2,8 % - ateroscleroză;
- 2,6 % - accidente rutiere și alte accidente;
- 2,6 % - boli gastrice;
- 1,2 % - pancreatita;
- 0,93 % - diabet;
- 0,6 % - dementă
- 3,73 % - diverse boli;



În cursul anului 2016 în municipiul Buzău au fost înregistrate 1824 de decese. Din totalul de 1824 decedați, 993 sunt înhumați în cimitirele din municipiul Buzău iar restul de 831 sunt înhumați în cimitirele din afara municipiului. La finele anului 2016 în cimitirele din municipiul Buzău erau disponibile un număr de 1200 locuri de înhumare.

Starea sportului buzoian în anul 2016

Activitatea sportivă s-a desfășurat de către cluburile sportive persoane juridice de drept public (inclusiv unitățile de învățământ cu program sau profil sportiv, palatele și cluburile copiilor și elevilor), cluburile sportive persoane juridice de drept privat fără scop lucrativ și asociațiile județene pe ramuri de sport.

Numărul de structuri sportive luate în evidență:

- structuri sportive de drept public - 4;
- structuri sportive de drept privat - 36;
- asociații județene pe ramură de sport – 4.

A. Structuri sportive, persoane juridice de drept public, din care:

- 1)- Clubul Sportiv Municipal în subordinea Ministerului Tineretului și Sportului
- 2)- Clubul Sportiv Palatul Copiilor în subordinea Ministerului Educației și Cercetării
- 3)- Clubul Sportiv Școlar în subordinea Ministerului Educației și Cercetării
- 4)- Liceul cu program sportiv Iolanda Balaș Söter în subordinea Ministerului Educației și Cercetării

Cercetării

Nr. crt.	Structura sportivă	Date relevante	Observații
1	Clubul Sportiv Municipal	- numărul de sportivi:	168
		- numărul de antrenori/instructori:	9
		- numărul de săli de sport:	4
		- discipline sportive :	atletism, box, lupte libere, modelism, tenis de masă, sambo
2	Clubul Sportiv Palatul Copiilor	- numărul de sportivi:	274
		- numărul de antrenori/instructori:	1
		- numărul de profesori de sport:	2
		- numărul de terenuri de sport:	1(folosință gratuită CLM)
3	Clubul Sportiv Școlar	- discipline sportive :	șah, tenis de câmp, aeromodele
		- numărul de sportivi:	668
		- numărul de antrenori/instructori:	2
		- numărul de profesori de sport:	23
4	Liceul cu program sportiv Iolanda Balaș Söter	- numărul de sportivi:	725
		- numărul de săli de sport	4
		- numărul de profesori de sport:	24
		- discipline sportive :	handbal, fotbal, atletism, tenis de masă

B Structuri sportive, persoane juridice de drept privat fără scop lucrativ, din care:

Nr. crt.	Structura sportivă	Date relevante	Observații
1	C S "Rugby Club Stejarul"	- numărul de sportivi:	127
		- numărul de antrenori/instructori:	4 + 9
		- numărul de terenuri de sport:	1(folosință gratuită CLM)
		- discipline sportive :	rugby
2	Clubul de volei „Dacia” Buzău	- numărul de sportivi:	14
		- numărul de antrenori/instructori:	1
		- numărul de profesori de sport:	1
		- numărul de terenuri de sport:	1(folosință gratuită CLM)
		- discipline sportive :	volei (atletism, fotbal în sală)
3	Asociația sportivă "Handbal Municipal"	- numărul de sportivi:	60
		- numărul de antrenori/instructori:	1
		- numărul de profesori de sport:	1
		- discipline sportive :	handball (tenis de câmp)
4	C S Voința	- numărul de sportivi:	37
		- numărul de antrenori/instructori:	3
		- numărul de săli de sport:	1
		- numărul de terenuri de sport:	1
		- discipline sportive :	șah/ modelism/ tenis de masă
5	C S Rugby Club	- numărul de sportivi:	25
		- numărul de antrenori:	1
		- discipline sportive :	rugby
6	CS Athletic	- numărul de sportivi:	7
		- numărul de profesori de sport:	1
		- discipline sportive :	atletism
7	C S Dacia	- numărul de sportivi:	50
		- numărul de antrenori:	2
		- discipline sportive :	fotbal
8	C S RER	- numărul de sportivi:	15
		- numărul de profesori de sport:	1
		- discipline sportive :	tenis de masă
9	C S B P Hasdeu	- numărul de sportivi:	90
		- numărul de profesori de sport:	1
		- discipline sportive :	volei
10	C S Chimia	- numărul de sportivi:	30
		- numărul de antrenori:	1
		- discipline sportive :	rachetomodele
	C S Viitorul 2010	- numărul de sportivi:	125


11		- numărul de antrenori:	4
		- discipline sportive :	fotbal în sală
12	C S Hochei „Ice Magic”	- numărul de sportivi:	20
		- numărul de antrenori:	2
		- numărul de săli de sport (patinoar):	1
		- discipline sportive :	hochei/patinaj
13	Asociația Club Sportiv Pheonix	- numărul de sportivi:	80
		- numărul de antrenori:	2
		- discipline sportive :	șah
14	C S Handbal Club Buzău 2012	- numărul de sportivi:	22
		- numărul de antrenori:	1
		- numărul de profesori de sport:	2
		- discipline sportive :	handbal
15	Club Sportiv Galaxy 2009	- numărul de sportivi:	40
		- numărul de antrenori:	2
		- discipline sportive :	handbal
16	Asociația Clubul Sportiv Shin - Do	- numărul de sportivi:	30
		- numărul de antrenori:	1
		- discipline sportive :	freestyle/muay thai
17	Club Sportiv Seito	- numărul de sportivi:	30
		- numărul de antrenori:	1
		- discipline sportive :	chanbara (lupta cu arme)/ karate kyokushin
18	CS Univers B90	- numărul de sportivi:	64
		- numărul de antrenori:	1
		- discipline sportive :	radioamator
19	CS Luceafărul	- numărul de sportivi:	50
		- numărul de antrenori:	1
		- numărul de profesori de sport:	1
		- discipline sportive :	fotbal/fotbal în sală
20	Asociația Club de Dans Sportiv Imperial	- numărul de sportivi:	35
		- numărul de antrenori:	1
		- discipline sportive :	dans sportiv
21	Clubul Sportiv Tennis As	- numărul de sportivi:	12
		- numărul de antrenori/instructori:	2+4
		- discipline sportive :	tenis de câmp
22	Asociația Club Sportiv Andalusia 2013	- discipline sportive :	tenis de masă
			membrii fondatori s-a mutat în Constanța și au suspendat temporar activitatea în Buzău
23	A C S Fortius 2014	- numărul de sportivi:	35
		- numărul de profesori de sport:	1
		- discipline sportive :	fotbal în sală
24	C S Metalul Beta Judo	- numărul de sportivi:	35
		- numărul de antrenori:	1

		- numărul de săli de sport	1
25	CS Motostar	- numărul de sportivi:	10
		- numărul de antrenori:	2
		- numărul de tenuri de sport	1
		- discipline sportive :	motociclism
26	Clubul Sportiv Real 2008	- numărul de sportivi:	60
		- numărul de profesori de sport:	2
		- discipline sportive :	fotbal
27	Asociația Fotbal Club Galactic	- numărul de sportivi:	110
		- numărul de antrenori:	1
		- numărul de săli de sport	1
		- discipline sportive :	fotbal
28	F C Metalul	- numărul de sportivi:	160
		- numărul de antrenori:	4
		- numărul de săli de sport	1 folosință gratuită)
		- discipline sportive :	fotbal
29	CS Ten Club Tenis	- numărul de sportivi:	30
		- numărul de antrenori:	1
		- numărul terenuri de sport	1
		- discipline sportive :	tenis de câmp
30	CS Șoimii Școala de fotbal Dan Tulpan	- numărul de sportivi:	80
		- numărul de antrenori:	2
		- discipline sportive :	fotbal
31	Clubul Sportiv Avicola	- discipline sportive :	culturism
32	C.S. Tenis Club		tenis de câmp
33	CS Extreme Adventure	- discipline sportive :	enduro
34	CS Soul Dance Alexia	- discipline sportive :	dans
35	CS Sakura	- discipline sportive :	judo
			lichidată
36	Asociația sportivă "Fotbal Club Gloria"	- discipline sportive :	fotbal
			în lichidare

C - Asociații județene pe ramuri de sport (structuri sportive de drept privat cu personalitate juridică).

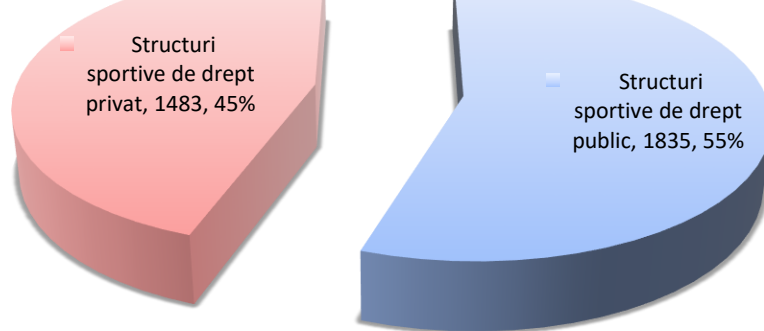
Pentru că de-a lungul timpului, datorită rezultatelor, Asociația sportivă Fotbal Club Gloria", Asociația sportivă "Handbal Municipal", C S "Rugby Club Stejarul și Clubul de volei „Dacia” Buzău au devenit echipele fanion ale municipiului Buzău și au dovedit că sunt componente ale unui fenomen social, având cel mai numeros public la meciurile disputate „acasă”, galeriile echipelor primind și ele aprecieri, fiind declarate în mai multe rânduri de către presa de specialitate ca fiind dintre cele mai sportive din țară, până în anul 2016, aceste structuri sportive au fost asociate cu municipiul în vederea susținerii și promovării. Aceste structuri sportive au avut alocate sume potrivit prevederilor art. 18¹, alin. (1), lit. b) din Legea nr. 69/2000.

O activitate sportivă intensă, cu o paletă largă de discipline sportive și cu rezultate deosebite, au avut și cele 32 de structuri sportive, persoane juridice de drept privat fără scop lucrativ, cu sediul în municipiu, care au solicitat finanțări nerambursabile, pentru programele sportive de utilitate publică, "Promovarea sportului de performanță", "Sportul pentru toți" și programul "Întreținerea, funcționarea și dezvoltarea bazei materiale sportive", potrivit prevederilor Legii nr. 350/2005 privind regimul finanțării nerambursabile din fonduri publice alocate pentru activități nonprofit de interes general și Ordinului ANS nr. 130 din 28 martie 2006.



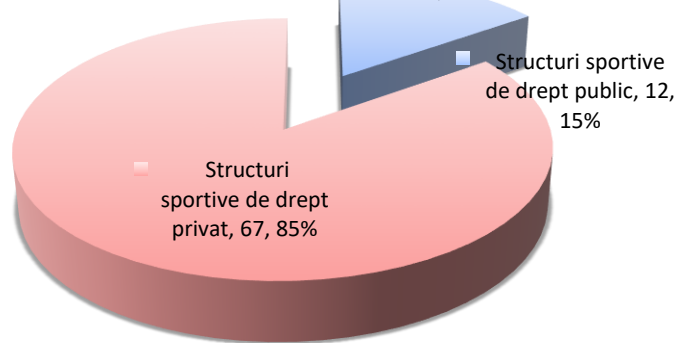
Nr. crt.	Structura sportivă	Nr. de sportivi	Nr. de antrenori/instructori	Nr. profesori sport de de	Nr. de discipline sportive
1	Structuri sportive de drept public	1.835	12	49	13
2	Structuri sportive de drept privat	1.483	67	12	23

Procentajele numărului de sportivi pe structuri de drept public și de drept privat



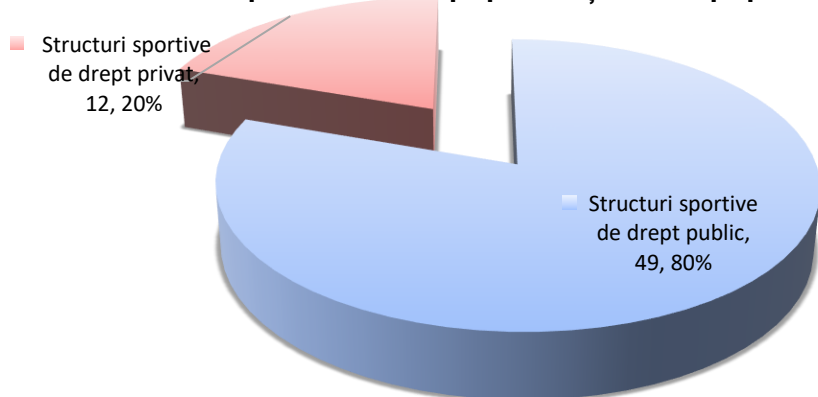
■ Structuri sportive de drept public ■ Structuri sportive de drept privat

Procentajul numărului de antrenori/instruciori pe structuri sportive de drept public și de drept privat

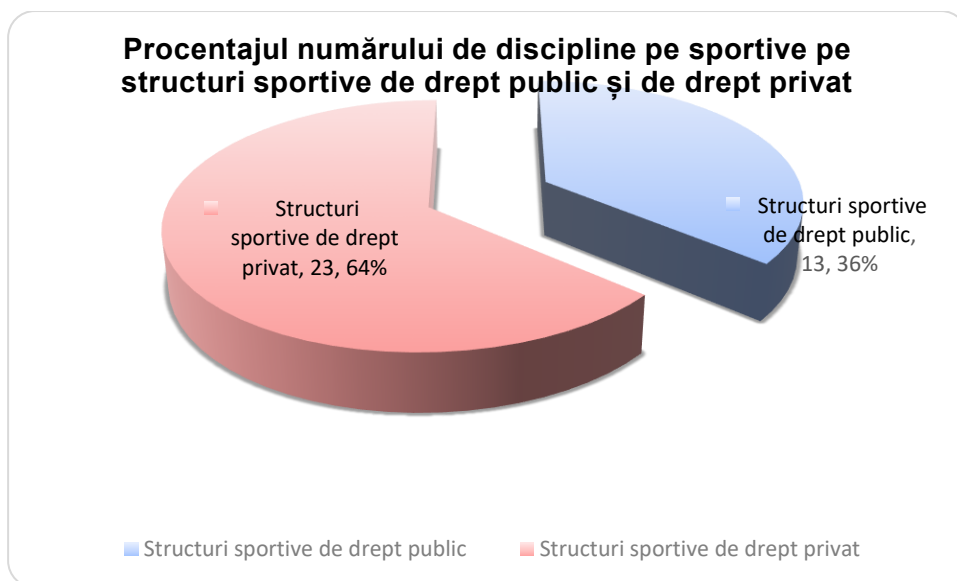


■ Structuri sportive de drept public ■ Structuri sportive de drept privat

Procentajul numărului de profesori de sport pe structuri sportive de drept public și de drept privat



■ Structuri sportive de drept public ■ Structuri sportive de drept privat



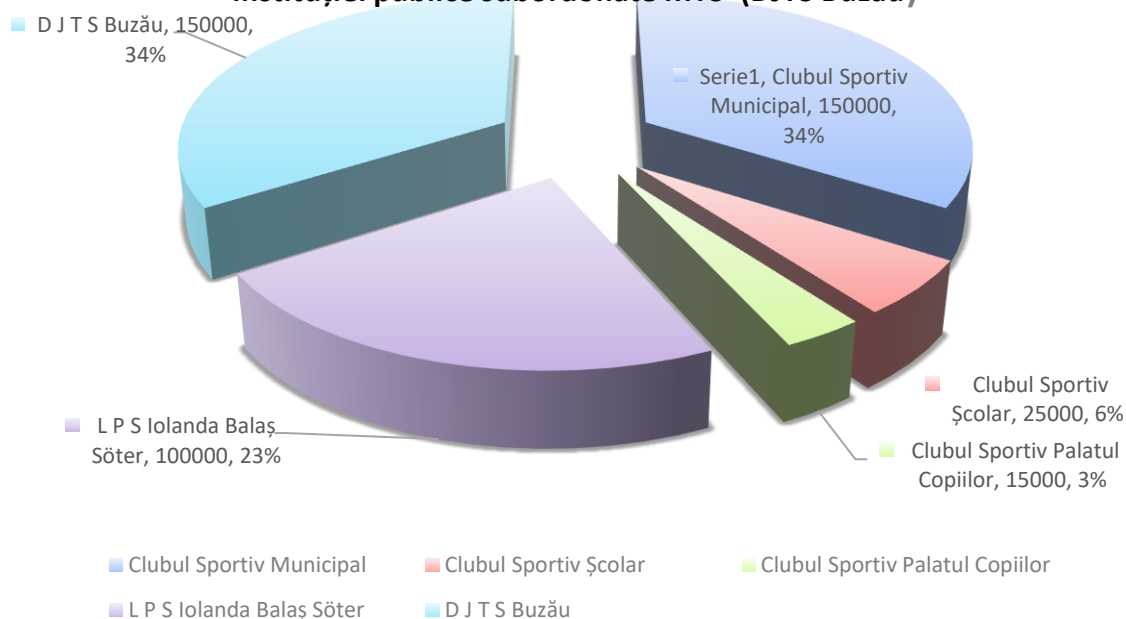
Sursele de finanțare a activității sportive

Potrivit prevederilor din Anexa nr. 4 B la Hotărârea Consiliului Local al Municipiului Buzău privind aprobarea bugetului municipiului pe anul 2016 nr. 1 /2016, pentru finanțarea activității sportive, au fost aprobate și alocate, pe categorii de beneficiari, după cum urmează:

I. - Alocații pentru programele / proiectele organizate în cooperare /parteneriat cu persoane juridice de drept public, potrivit art. 67, alin. (2), lit. c) și art. 71, alin. (2), lit. a) din Legea nr. 69/2000:

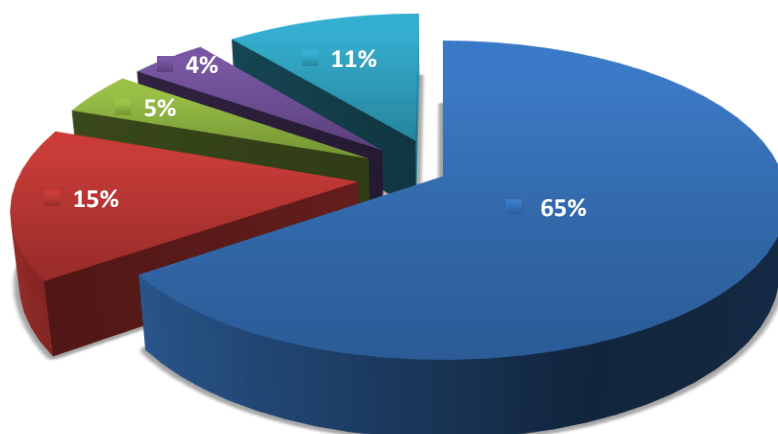
Nr. crt.	Structura sportivă	Suma alocată -lei-
1	Clubul Sportiv Municipal	150.000
2	Clubul Sportiv Palatul Copiilor	15.000
3	Clubul Sportiv Școlar	25.000
4	Liceul cu program sportiv Iolanda Balaș Söter	100.000
5	Direcția Județeană pentru Sport și Tineret Buzău	150.000
Total		440.000

Procentajele sumelor alocate cluburilor sportive de drept public și instituției publice subordonate MTS (DJTS Buzău)



II. - Structuri sportive care participă la competiții sportive locale, regionale, naționale și internaționale potrivit art. 18[^]1, alin. (1), lit. b) din Legea nr. 69/2000 și Legea 350/2005: 2.300.000 lei din care :

Nr. crt.	Structura sportivă	Suma alocată -lei-
1	Asociația sportivă "Fotbal Club Gloria"	1.500.000
2	Asociația sportivă "Handbal Municipal"	350.000
3	C S Handbal Club Buzău 2012	100.000
4	Clubul de volei „Dacia”	100.000
5	Clubul Sportiv "Rugby Club Stejarul"	250.000
Total		2.300.000

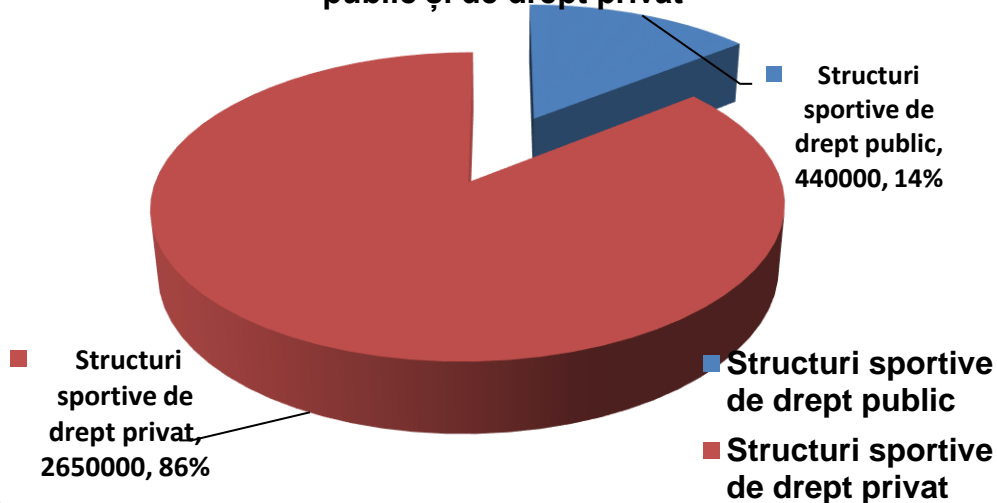


Procentajul sumelor alocate structurilor sportive de drept privat potrivit art 18¹ din L 69/2000

■ A. S. "Fotbal Club Gloria" ■ A. S. "Handbal Municipal" ■ C S Handbal Club Buzău 2012
 ■ Clubul de volei „Dacia” ■ C. S. "Rugby Club Stejarul"

III. - Finanțări nerambursabile a proiectelor de interes local propuse de persoane juridice fără scop patrimonial – cluburi sportive și asociații sportive pe ramură de sport (Legea 350/2005): 350.000 lei

Procentajul sumelor alocate structurilor de drept public și de drept privat



Sumele virate de la bugetul municipiului

Au fost virate, pentru cluburile sportive și/sau persoane juridice de drept public, următoarele alocații/subvenții:

Nr. crt.	Structura sportivă	Suma alocată -lei-
1	Clubul Sportiv Municipal	55.000
2	Clubul Sportiv Palatul Copiilor	10.250
3	Clubul Sportiv Școlar	4.000

4	Liceul cu program sportiv Iolanda Balaș Söter	90.000
5	Direcția Județeană pentru Sport și Tineret Buzău	90.000
Total		249.250

Datorită managementului necorespunzător Asociația sportivă "Fotbal Club Gloria" a intrat în lichidare în 2016

Întrucât prin nota cu nr. 9.458/04.05.2016, Serviciul Buget, Evidență Venituri și Cheltuieli din cadrul Direcției Economice a adus la cunoștință faptul că la data de 30.04.2016 se înregistrează plăți restante și arierate și că, potrivit prevederilor art. 14, alin. (8) din Legea nr. 273 din 29 iunie 2006 (*actualizată*) privind finanțele publice locale, ordonatorii de credite au obligația ca în execuția bugetelor locale să asigure achitarea plăților restante existente în momentul elaborării bugetului local, precum și a plăților restante rezultate în cursul anului curent, comisiile pentru evaluarea proiectelor privind finanțarea nerambursabilă din bugetul municipiului Buzău, constatând că ordonatorii de credite nu pot face noi angajamente legale și pe cale de consecință comisiile rămân fără obiectul de activitate, au suspendat lucrările până după data stingerii plăților restante înregistrate, dată la care a recomandat organizarea unor noi sesiuni de selecție.

După data stingerii plăților restante înregistrate, nu a mai fost timp pentru organizarea unei noi sesiuni de selecție, cu toate etapele prevăzute de art. 6 din Legea 350/2005.

Turismul în municipiul Buzău

Obiective turistice importante în municipiul Buzău:

Palatul Comunal Buzău

A fost construit în perioada 1899-1903 la comanda primarului orașului, Nicu Constantinescu, după un proiect al arhitectului Alexandru Săvulescu. Săvulescu a supervizat lucrările până în 1902, și atunci locul său la conducerea proiectului a fost preluat de Kafşinski. Palatul a fost inaugurat în 1903, în prezența regelui Carol I și a principelui Ferdinand. Palatului Comunal din Buzău a fost considerat până în 1918 cea mai impunătoare construcție din Vechiul Regat iar Nicolae Iorga a spus despre el că este "cea mai frumoasă primărie din țară și o podoabă de mare preț pentru Buzău "

Palatul episcopal

Ctitorie a domnitorului Constantin Brancoveanu, Palatul Episcopal din Buzău este monument istoric. Datează din anul 1844, fiind ridicat deasupra unei pivnițe mari, de arhitectură brancovenească, în prezent transformată în sală de recepție, în urma lucrărilor de restaurare întreprinse între anii 1982-1986.

Catedrala Episcopiei Buzăului

Catedrala arhiepiscopală «Înălțarea Domnului» și «Sfinții Trei Ierarhi» a fost construită la inițiativa arhiepiscopului Epifanie, între anii 2002-2009. Are formă de cruce și este compartimentată tradițional: pronaos, naos și Sfântul Altar. Pictura a fost realizată în tehnica frescô de Pc. Pr. Petre Brașoveanu din Buzău, cu ucenicii săi. Slujba de sfințire a acestei biserici – cel mai important lăcaș de cult din Arhiepiscopia Buzăului și Vrancei – a fost oficiată, în ziua de 8 noiembrie 2009, de către Patriarhul Bisericii Ortodoxe Române – Preafericitul Părinte Daniel, și Chiriarhul locului– arhiepiscopul Epifanie.

Seminarul Teologic

Seminarul Teologic Ortodox "Chesarie Episcopul" Buzău, unul dintre cele mai vechi și renumite din țara, a luat ființă în anul 1836, prin grija Preasfințitului Episcop Chesarie, desfășurându-și activitatea în casele domnești din incinta Episcopiei (astăzi, Palatul Arhiepiscopal).

În anul 1838 a fost inaugurat, în prezența Preasfintitului Episcop Chesarie. De construirea acestei clădiri se leagă descoperirea faimosului tezaur de la Pietroasele "Cloșca cu Puii de Aur", găsit în timpul săpăturilor pentru piatra necesară ridicării clădirii Seminarului.

Palatul Justiției - Tribunalul (1912) construit după proiectul arhitectului râmnicean Petre Antonescu.

Palatul Administrației Financiare (1914) din Buzău, construit după proiectul arh. Grigore Cerchez, astăzi sediul Bibliotecii Județene "V. Voiculescu", înființată în 1893. Deține un patrimoniu de importanță națională, constituit din peste 250.000 de volume, publicații și manuscrise.

Sediul actual al Muzeului Județean,

Clădirea este construită în anii 1920 în stil neoromânesc. Muzeul are un patrimoniu de peste 46.000 de piese, unde se află o copie a Tezaurului "Cloșca cu puii de aur", descoperit pe dealul Istrița în anul 1837. Clădirea Muzeului Județean găzduiește și **Teatrul „George Ciprian”**, pe scenă căruia au evoluat nume de marcă.

Cercul Militar (1914). A fost renovat și redeschis la 10 decembrie 1927.

Casa Vergu – Manaila

Este o clădire monument istoric aflată în municipiul Buzău. Conacul boieresc a aparținut familiei boierești Vergu. Atestată documentar în 1794, clădirea a fost naționalizată în 1948, și a ajuns în paragină, fiind restaurată ulterior în perioada 1971—1974. De atunci, clădirea găzduiește colecția de etnografie și artă populară a Muzeului Județean Buzău.

Complexul funerar din Cimitirul Dumbrava Buzău, unde erau amplasate doua lucrări de Brâncuși - "Rugăciune" și bustul lui Petre Stănescu.

Parcul Crâng este cel mai important parc din orașul Buzău. A fost amenajat în a doua jumătate a secolului al XIX-lea, având o suprafață de aproximativ 10

hectare reprezentând o parte dintr-o pădure de 182 ha, numită pădurea Crâng, un rest din Codrii Vlăsiei.

Ansamblul Conacului Marghiloman

Ansamblul a fost construit în mai multe etape în a doua jumătate a sec. al XIX-lea (cca. 1884), proprietar fiind Ion Marghiloman. Ansamblul este constituit din „Vila Albatros”, operă a arhitectului Paul Gottereau, un corp secundar și grajduri. Clădirile au fost abandonate în anul 1985 și se află în stare precară de conservare. Denumită astfel după numele calului preferat, un armăsar arab, din herghelia lui Alexandru Marghiloman..

Parcul Tineretului

Este cel mai mare parc al Buzăului. Lucrările pentru amenajarea Parcului Tineretului au început în anul 1968, coordonatorul echipei de lucru fiind Alexandru Florescu, prim-vicepreședinte al Consiliului Popular Buzău. În etapa 1973-1980, se construiesc Casa Științei și Tehnicii pentru Tineret, Sala Sporturilor, Bazinul Olimpic, Roata și Hotelul Tineretului. La intervenția lui Ion Sârbu, primarul Gheorghe Milu aduce în parc statuia din bronz a lui George Enescu, realizată de sculptorul Oscar Han.

Spitalul Garlasi (1792), înființat de Maria Minculeasa, al treilea ca vârstă din Muntenia, după Coltea (1702) și Pantelimon (1750). Din 1865 Spitalul Garlasi începe să funcționeze regulat în casele lui Costache Musceleanu de pe strada Plevnei iar Primăria înființează în același an Comitetul sanitar compus dintr-un medic, un vaccinator și două moașe.

Spitalul „I.C. Brătianu” În anul 1895 Prefectura începe construirea noului local al Spitalului „I.C. Brătianu”, inaugurat la 14 aprilie 1896. În anul 1880 Adolf Weber înființează farmacia „La vulturul alb” al cărei proprietar devine din 1911 Gerota care în 1923 închiriază lui Lazar Costinescu. Din 1973, după inaugurarea Spitalului Județean, vechiul imobil de pe Nicolae Bălcescu a preluat câteva secții, de ortopedie, ORL și dermato-venerice. Dacă în locația Gârlași s-au alocat sume importante pentru reabilitare, clădirile fostului Spital „I.C. Brătianu” au încă o soartă incertă.

Strada Cuza – Voda (Strada Târgului), cu clădiri construite în perioada 1850-1880. Folosită timp de peste 600 de ani, începând de după anul 1350, când orașul Buzău este prima dată atestat într-un document extern. Unul din puținele Ansambluri de arhitectură urbană medieval – modernă, monument istoric care mai există încă în Muntenia. Construcțiile realizate în secolele XIX-XX creează un ambient urbanistic interesant și valoros.

Capacitatea de cazare turistică existentă în Municipiul Buzău este de circa 400 de camere, iar 151 de camere sunt în cele două hoteluri de 4 stele. Totodată Buzăul pune la dispoziția turiștilor un număr de circa 150 de restaurante, baruri, terase, cluburi și pub-uri.

Pădurea Crâng este o rămășiță din vechiul codru al Vlăsiei, pădure seculară, și se află situată în partea de sud-vest a municipiului Buzău.

Pădurea Crâng are o suprafață de 182 de hectare, din care 179 de hectare sunt administrate de Direcția Silvică, iar zece hectare, parcul propriu-zis, se află în proprietatea Primăriei municipiului Buzău.

Parcul Crâng este cel mai important loc de promenadă a buzoienilor, în parc se află un lac denumit *Heleșteul* (în trecut, *Lacul Hoților*). Lacul a fost amenajat la construcția parcului, pentru plimbări cu barca. Pe lac există trei insule de dimensiuni aproximativ egale, una dintre ele fiind legată de mal printr-un pod, celelalte două fiind accesibile doar cu barca.

În 1976, în parc a fost construit un obelisc, pentru aniversarea a 1.600 de ani de la prima atestare documentară a Buzăului.

Printre atracțiile Crângului se numără locuri de joacă pentru copii, un colț al jucătorilor de șah și table, precum și plimbări cu barca pe lac.

Parcul Marghiloman este unul dintre cele 3 parcuri mari ale municipiului Buzău, alături de Parcul Crâng și de Parcul Tineretului. Parcul este constituit din grădina vechiului conac aparținând familiei boierești Marghiloman, conac denumit *vila Albatros*.

În parc se află conacul boieresc, un lac, un pod ce străbate lacul la jumătate, alei, statui de piatră, ronduri de flori și trandafiri, un loc de joacă pentru copii, cișmele. O mare parte a parcului este împrejmuț de "zidul lui Marghiloman".

Parcul Tineretului este un parc aflat în partea de nord a municipiului Buzău. Parcul a fost amenajat în anii 1980 pe locul fostului abator, împreună cu Sala Sporturilor și cu Bazinul Olimpic de înot.

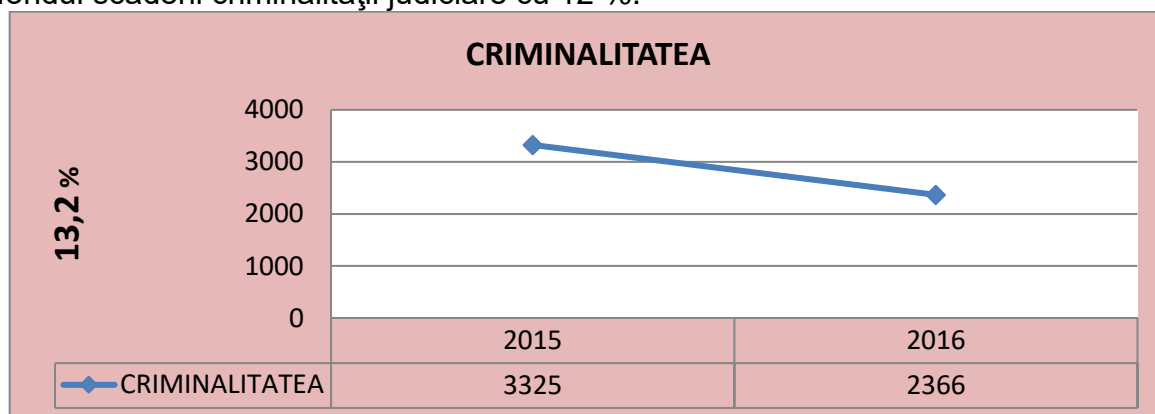
Parcul Tineretului este un loc de promenadă foarte frecventat de buzoieni. Fie că vorbim despre copii, fie că vorbim despre adulți, toți se simt atrași de acest loc. Foarte mulți buzoieni – în special cei tineri – nu cunosc însă istoria acestui încântător colț de natură.

Dacă astăzi, el pare o oază de verdeață în inima unui uriaș de beton, în urmă cu o jumătate de secol, panorama oferită de acest loc era de-a dreptul înfiorătoare.

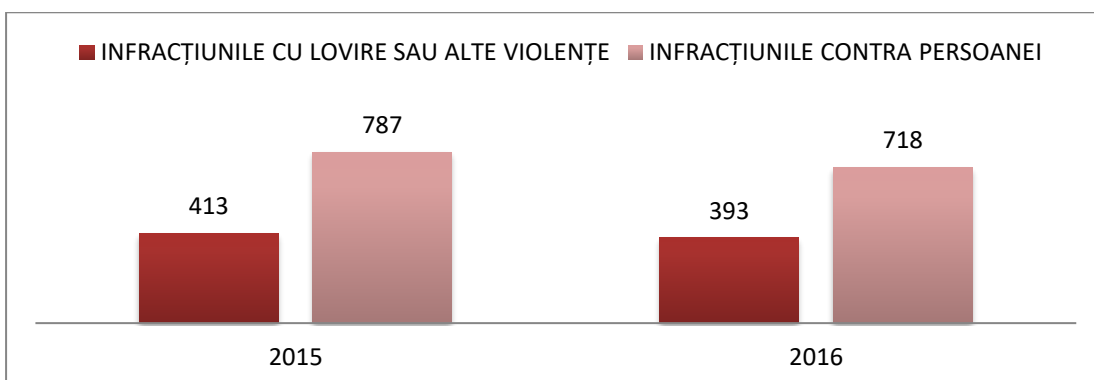
Starea păstrării ordinii publice, prevenirii și combaterii criminalității

Poliția municipiului Buzău

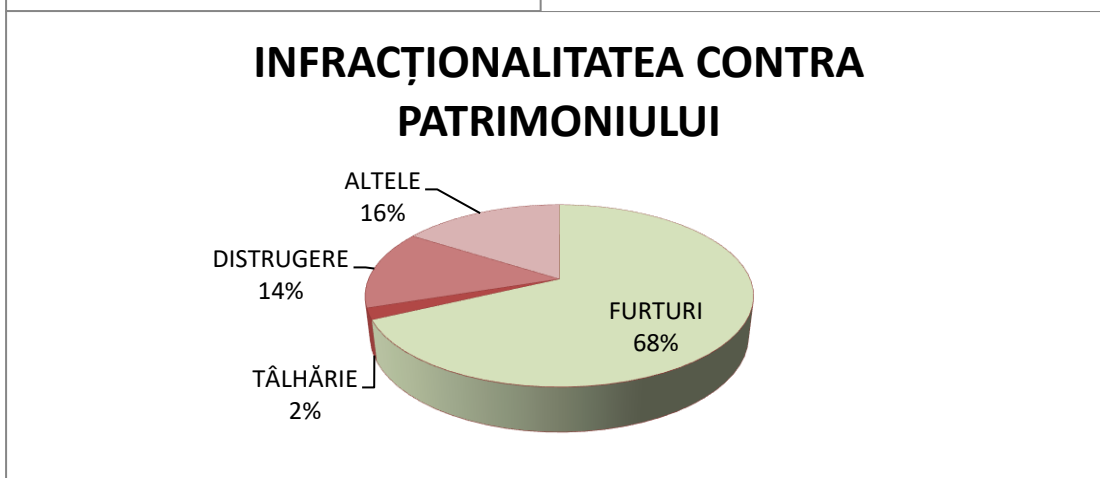
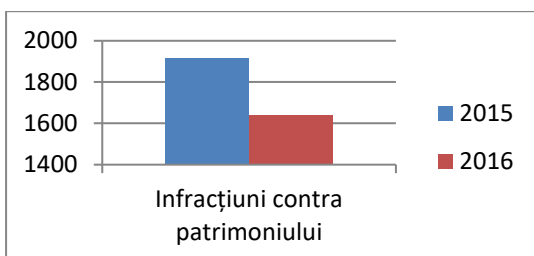
Criminalitatea sesizată a înregistrat scăderi cu 13,02 % de la 3325 la 2366, pe fondul scăderii criminalității judiciare cu 12 %.



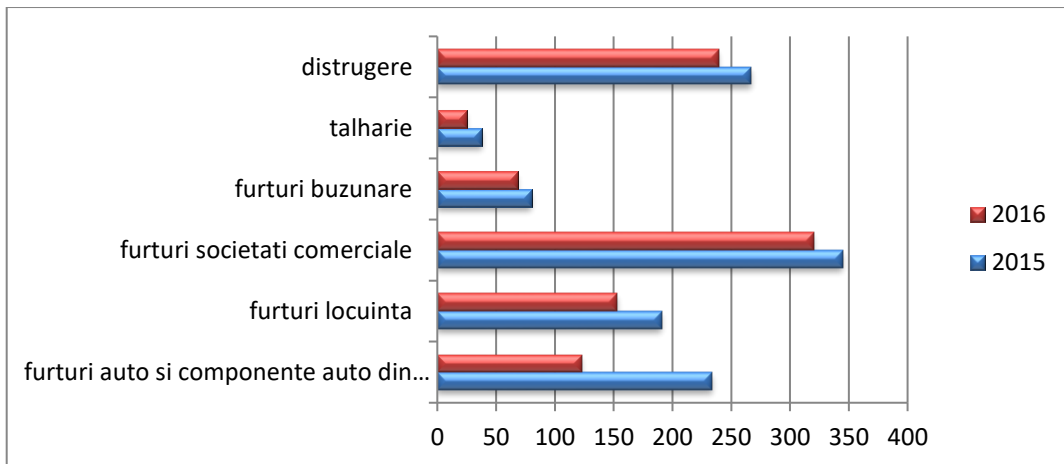
Infracțiunile contra persoanei au înregistrat scăderi în domeniu cu 9 % de la 787 la 718 (-69) . Infracțiunile de lovire sau alte violențe cu 5%. de la 413 la 393 (-20)



Infraționalitatea contra patrimoniului (furt, tâlhărie, distrugere, altele) a înregistrat scăderi cu 14 % de la 1914 la 1641(-273).



În cadrul infracțiunilor contra patrimoniului, furturile dețin o pondere de 68 % și se află în scădere față de aceeași perioadă a anului 2015, cu 17% de la 1343 la 1118.

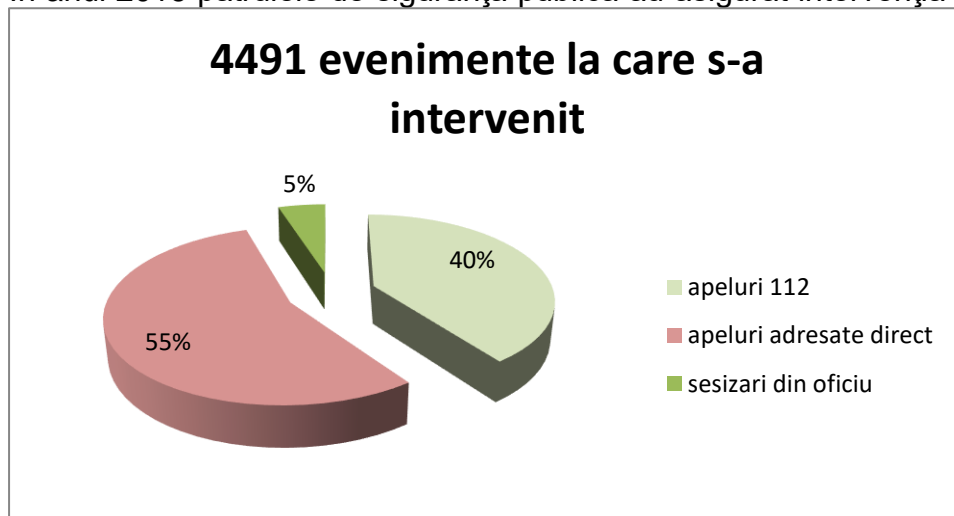


Pentru prevenirea și combaterea criminalității stradale au fost organizate 415 de acțiuni punctuale, 11 razii și acțiuni cu efective mărite.

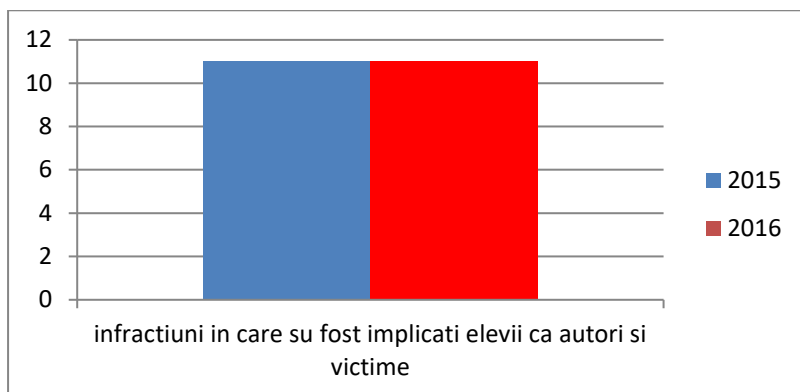
Ca urmare a activităților preventive desfășurate, au constatat un număr de 214 infracțiuni și au fost aplicate un număr total de 8272 de sancțiuni contravenționale, în valoare totală de 2401,3 mii lei, iar valoarea bunurilor confiscate a fost de 3,684 mii lei.

De asemenea, au fost depistați în 725 situații cerșetori, fiind sancționați, precum și în 1983 persoane care practicau acte de prostituție prostituate toate fiind sancționate;

În anul 2016 patrulile de siguranță publică au asigurat intervenția la evenimente:



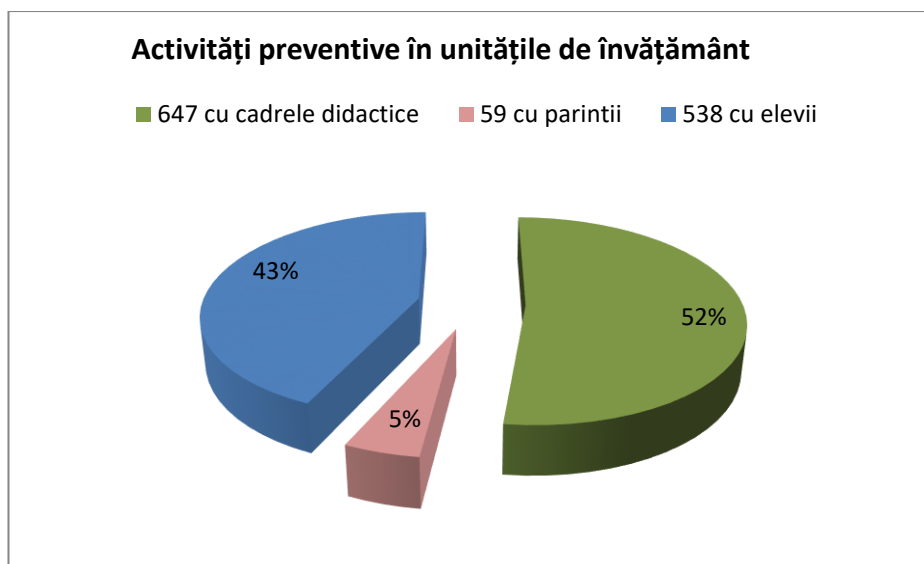
Activitatea de prevenire și combatere a infracționalității comise în școli și în zona adiacentă școlilor



În cursul anului 2016 infracționalitatea sesizată, cu implicarea elevilor, în calitate de autori sau victime, a cunoscut o menținere a aceleiași valori ca în anul 2015 de 11 fapte.

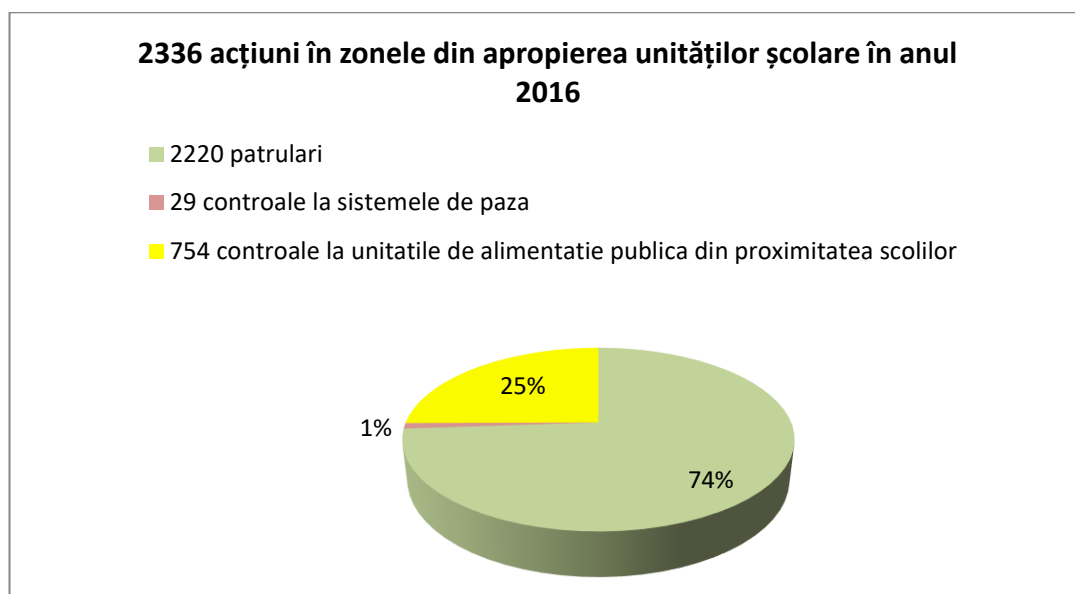
Cele 11 infracțiuni sesizate au fost comise în incinta instituțiilor de învățământ, respectiv 8 in licee și 3 in școli generale. Trebuie menționat faptul că în incinta unităților școlare nu s-au produs infracțiuni din domeniul marii violențe ci doar 8 furturi simple, 3 infracțiuni de loviri sau alte violențe.

Activități în interiorul unităților de învățământ 2016



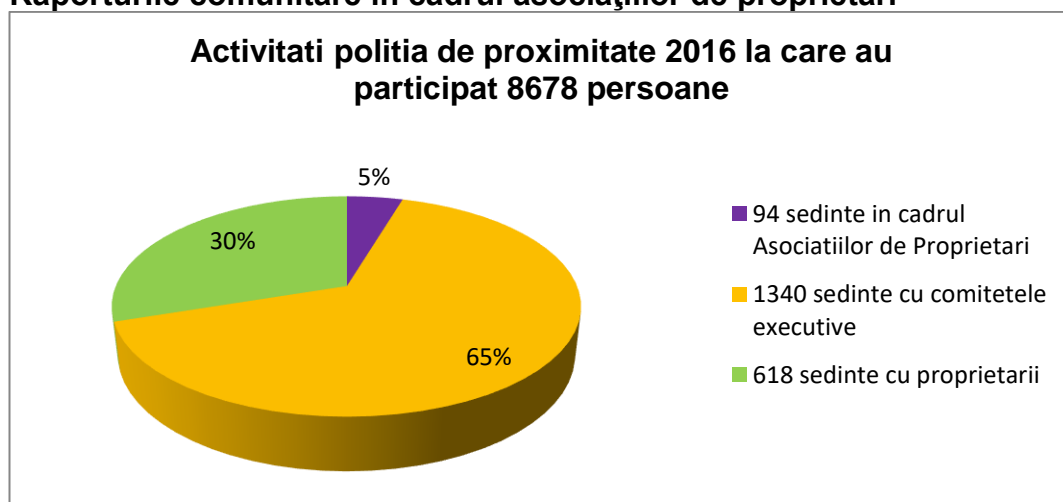
Totodată, s-au purtat discuții pentru influențarea pozitivă cu cei 18 elevi problemă aflați în evidență, precum și pentru a-i determina să reia cursurile școlare pe cei 18 minori identificați în abandon școlar.

Activități în zona apropiată unităților școlare și pe traseele de afluire/defluire a elevilor.



În conformitate cu repartizarea lucrătorilor de poliție rutieră la unitățile de învățământ de pe raza municipiului Buzău, aceștia s-au deplasat la unitățile de învățământ unde au susținut lecții de educație rutieră încheind în acest sens un număr de 56 procese verbale de instruire.

Raporturile comunitare în cadrul asociațiilor de proprietari



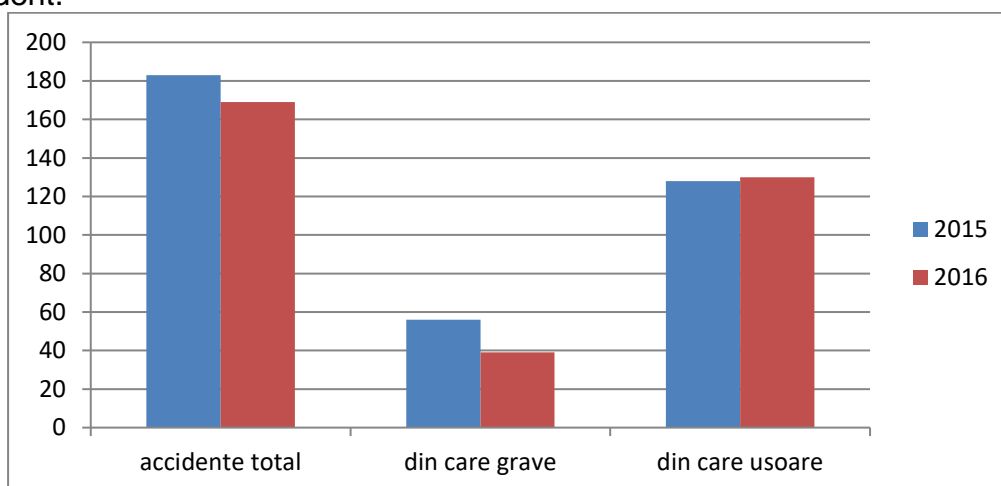
În conformitate cu competențele conferite de lege în domeniul prevenirii fenomenului infracțional și contravențional, s-a intervenit pentru aplanarea a 695 de stări conflictuale intrafamiliale.

Pregătirea antiinfracțională, în cadrul activităților curente, au fost executate 4925 activități de consiliere și informare cu privire la conținutul unor acte normative cu

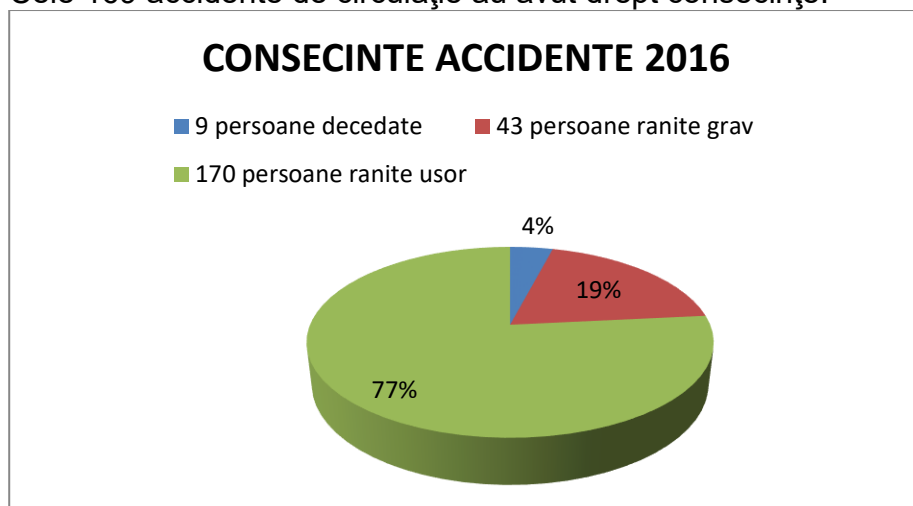
ocazia diferitelor tipuri de întâlniri cu reprezentanții societăților comerciale, instituțiilor publice, organizațiilor neguvernamentale și lăcașelor de cult, la care au participat un nr. de 12.453 de persoane.

Polițiștii de proximitate au întocmit 278 informări cu caracter extern, în vederea dispunerii măsurilor legale de către autoritățile publice locale sau alte instituții de interes comunitar cărora le-au fost înaintate.

Dinamica accidentelor de circulație înregistrată pe raza municipiului Buzău indică o scădere a riscului rutier față de perioada similară a anului precedent și o scădere a riscului rutier în privința mortalității din accidente rutiere, față de anul precedent.



Cele 169 accidente de circulație au avut drept consecințe:



Principalele cauze generatoare de accidente rutiere:

1. neacordare prioritate pietoni 40 accidente
2. traversare neregulamentara pietoni 21 accidente

Se constată un trend ascendent alte două cauze :

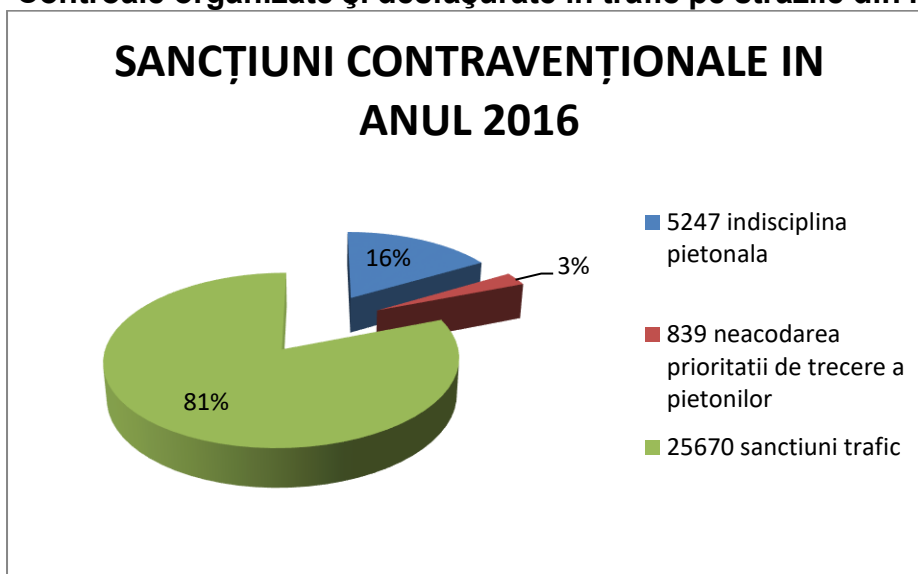
1. neasigurare la schimbarea direcției de mers
2. neasigurare mers înapoi

Principalele cauze generatoare de accidente rutiere grave:

1. neacordare prioritate pietoni 10 accidente ,

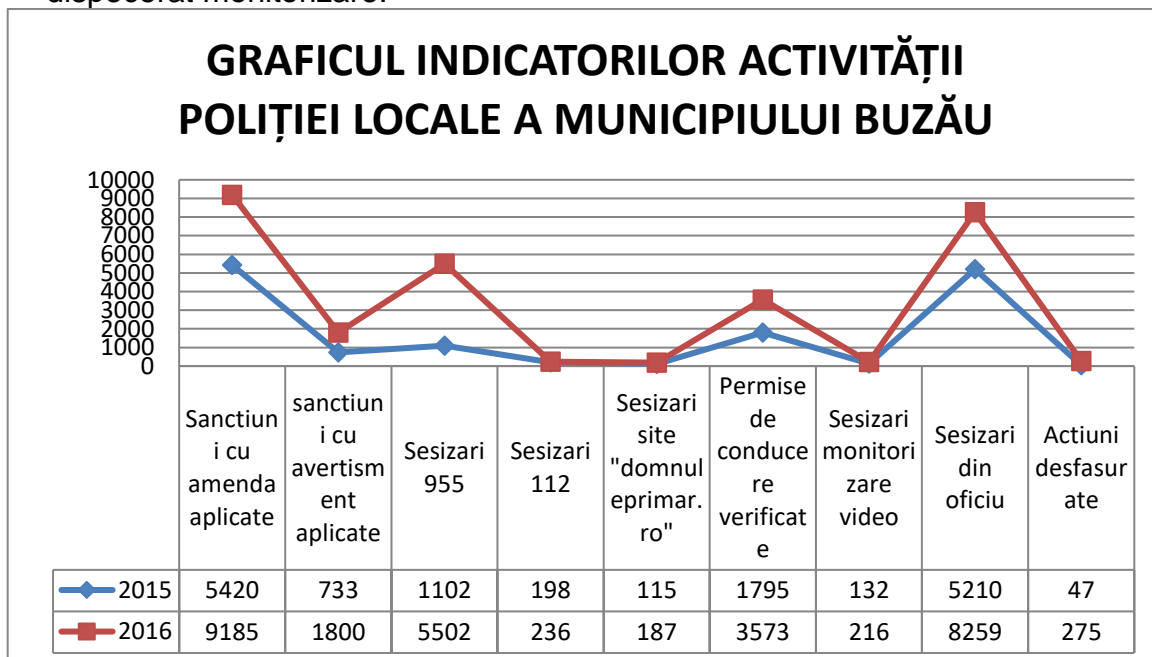
2. viteză neadaptată la condițiile de drum 6 accidente

Controale organizate și desfășurate în trafic pe străzile din mun. Buzău

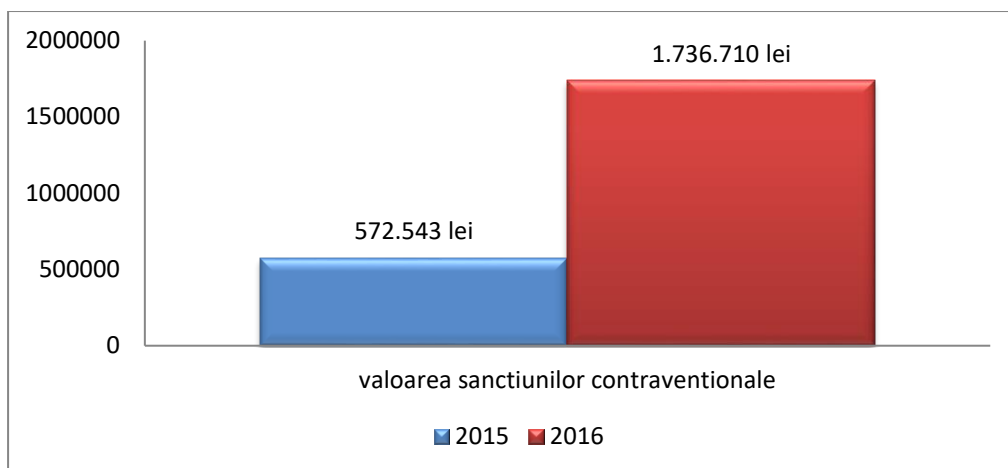


Poliția locală a municipiului Buzău

- apărarea drepturilor și libertăților fundamentale ale persoanei;
- a proprietății private și publice;
- prevenirea și descoperirea infracțiunilor în domeniile ordinii și liniștii publice;
- paza obiectivelor;
- circulația pe drumurile publice;
- disciplina în construcții și afișajul stradal, protecția mediului, activitatea comercială, evidența persoanelor;
- dispeceerat monitorizare.

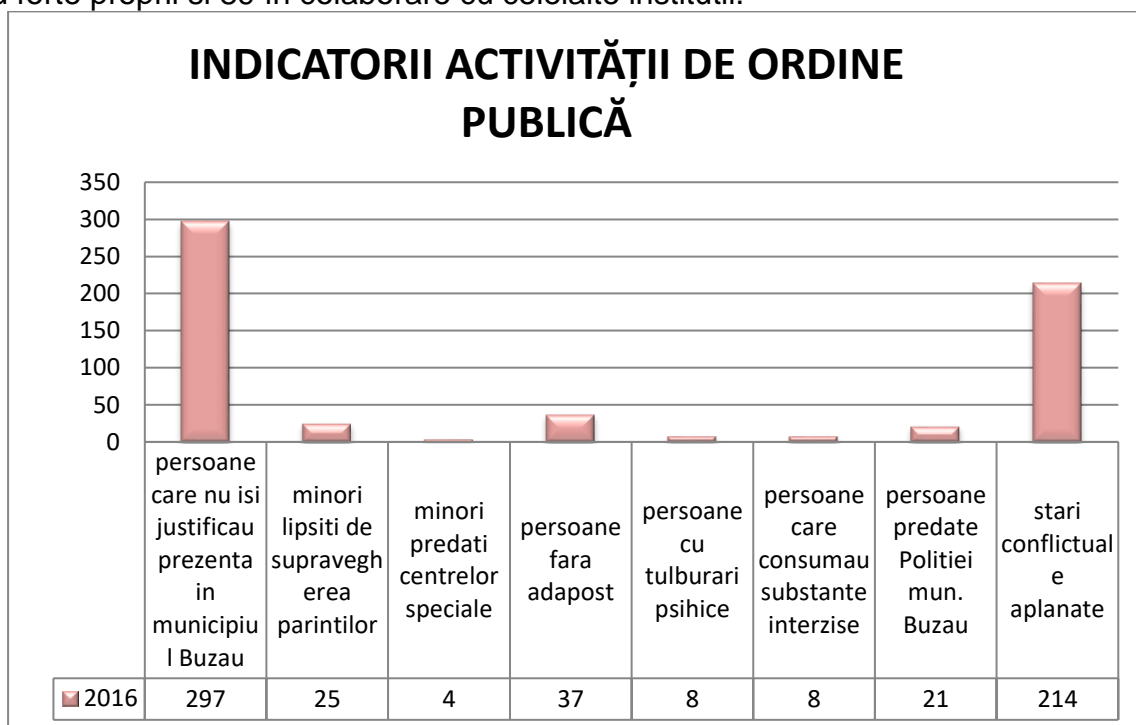


Comparativ cu anul 2015, valoarea sanctiunilor contravenționale aplicate în 2016, a fost de aproximativ 3 ori mai mare, o dinamica a constatarilor realizandu-se în a doua jumătate a anului 2016



Serviciul de ordine publică

Pe parcursul anului 2016, Serviciul Ordine și Liniste Publică a organizat și desfășurat 308 acțiuni pe diverse domenii de activitate din care 219 cu forțe proprii și 89 în colaborare cu celelalte instituții.

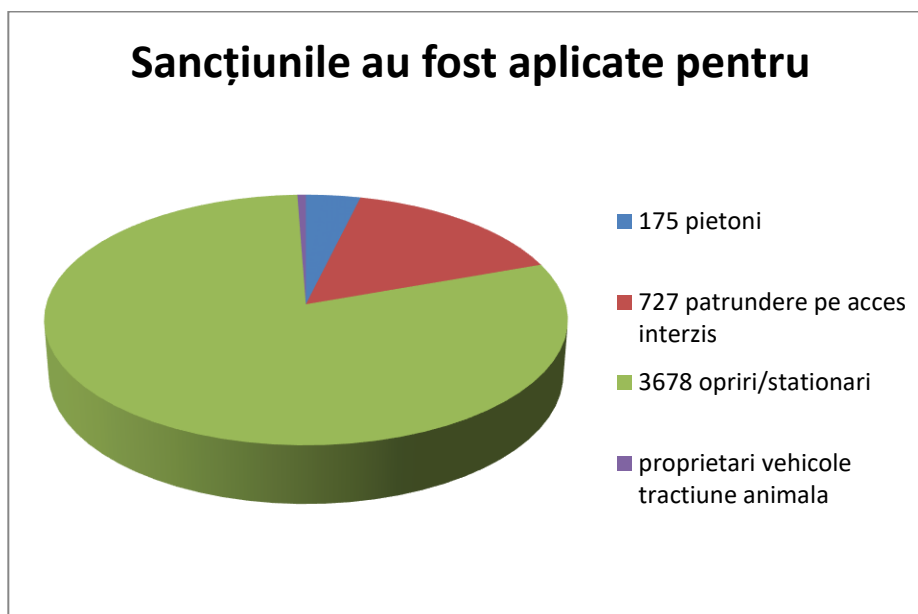


În baza protocolului de colaborare dintre Direcția de Poliție Locală Buzau și Inspectoratul Școlar Județean Buzau, pentru creșterea gradului de siguranță în unitățile de învățământ în zona adiacentă acestora și pentru prevenirea și combaterea absenteismului școlar au fost organizate 49 acțiuni, din care 19 pentru prevenirea absenteismului școlar.

Serviciul Siguranță Rutieră

Activitatea constă în asigurarea fluenței și descongestionarea traficului rutier pe drumurile publice din municipiul Buzau atât independent, cât și în patrurile mixte cu agenți din cadrul Biroului Rutier al Poliției municipiului Buzau.

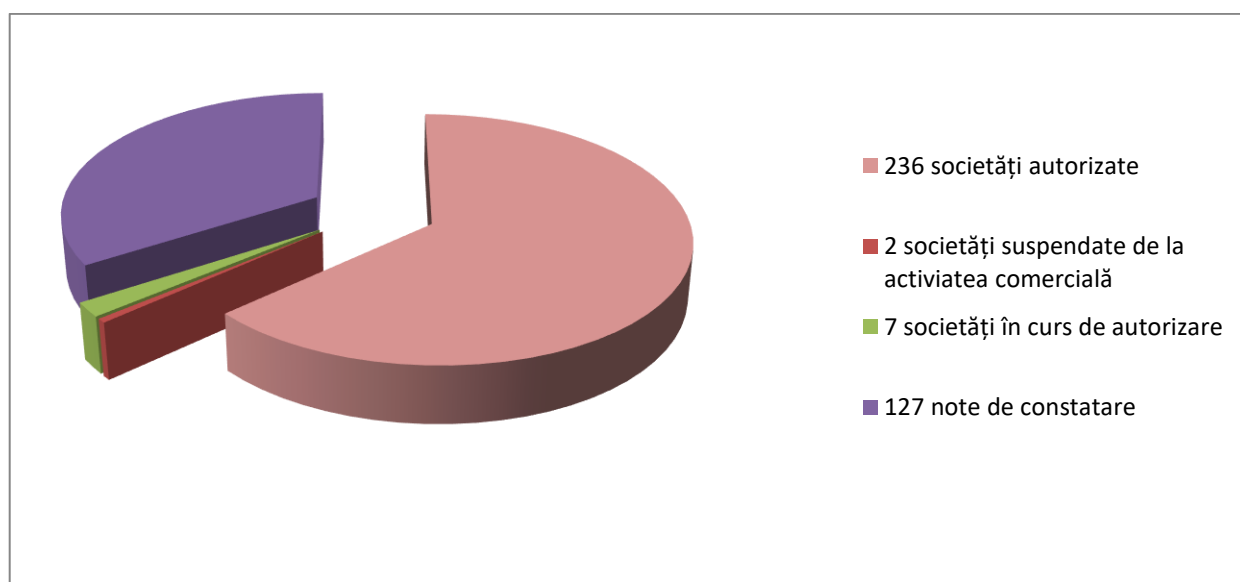
S-au constatat și aplicat un nr. de 3.906 sancțiuni, din care 302 avertismente cu valoarea totală de 839 080 lei.



Inspectie Comercială

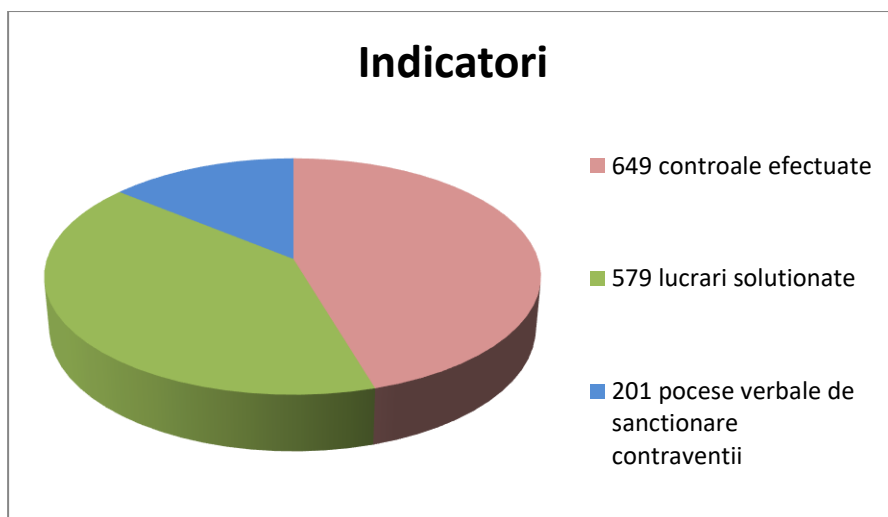
Acționează pentru respectarea normelor legale privind desfășurarea comerțului stradal și activităților comerciale desfășurate de către operatorii economici, persoane fizice sau juridice autorizate și producători particulari în piețe, târguri, oboare și centre comerciale.

Au fost constatate și aplicate, un nr. de 46 sancțiuni contravenționale în valoare de 14.050 lei din care: 22 cu amenda și 24 avertismente.



Protecția Mediului

Compartimentului Protecția mediului, acționează pentru asigurarea unui mediu de viață sănătos pe raza municipiului Buzău.



Cuquantumul amenzilor aplicate – 54 000 lei

Evidența persoanelor

Au fost identificate 219 persoane, care au fost avertizate și îndrumate către Serviciul Public Comunitar Pentru Evidența Persoanelor, pentru că aveau obligația până la împlinirea vârstei de 14 ani să solicite eliberarea unui act de identitate în termen de 15 zile de la producerea evenimentului.

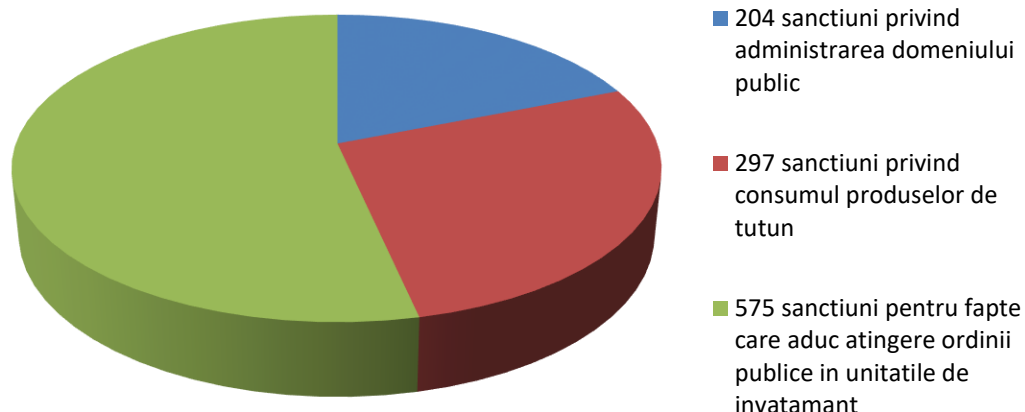
Disciplina în construcții și afișajul stradal

- 280 de controale pentru identificarea lucrărilor de construcții executate
- aplicat 74 sancțiuni contravenționale în valoare totală de 74.000 lei.
- 32 de cazuri, ce au stat la baza emiterii de către Primarul Municipiului Buzău a dispozițiilor de desființare a construcțiilor amplasate fără forme legale pe teren proprietate a municipiului Buzău
- au fost aplicate un număr de 20 sancțiuni contravenționale, în valoare totală de 20.000 lei.

Pază Bunuri și Valori, Siguranță Unități Școlare

S-a asigurat paza și ordinea la un număr de 44 unități de învățământ și un număr de 15 beneficiari, până la data de 28.10.2016.

1076 Sancțiuni contravenționale



Raport privind utilitățile/serviciile publice

I. Rețeaua de apă și apă uzată

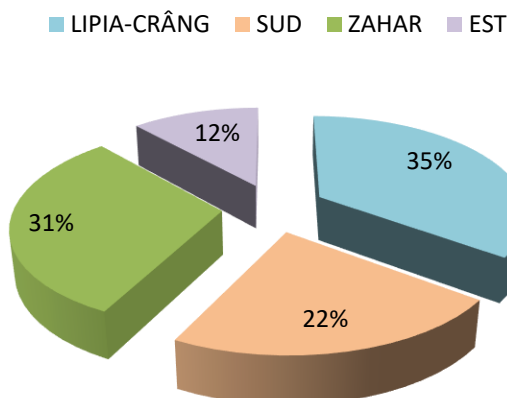
1. Sistemul de alimentare cu apă

Compania de Apă S.A. Buzău este operatorul regional al serviciilor publice de apă și canalizare din județul Buzău. Compania funcționează ca operator regional începând cu 1 ianuarie 2008.

Alimentarea cu apă a clienților din municipiul Buzău se realizează din foraje de adâncime, zona pentru alimentare cu apă Buzău cuprinde municipiul Buzău și Spataru.

Sistemul de alimentare cu apă Buzău este alimentat din patru fronturi de captare (Lipia-Crang, Sud, Zahar și Est) situate în apropierea orașului.

SITUAȚIA FRONTURILOR DE CAPTARE



Conform INS capacitatea instalațiilor de producere este de 109,128 m³/zi
Capacitatea totală corespunde unei producții anuale de 44.883.000 m³

Din aceste foraje, apa este transportată prin intermediul a 27,53 km de conducte de aducțiune în cele 4 stații de pompare care au, la rândul lor, 10 rezervoare de înmagazinare cu un volum de 25.500 m³ și, mai departe, prin rețeaua de distribuție, ajunge la consumatori.

Fiecare stație de apă este dotată cu instalație de clorinare, tratarea apei se face cu clor gazos din aparate automate.

Rețele de transport apă potabilă

Aductiuni in Zona de alimentare cu apa Buzau

SURSA	Material	Vechime (ani)	Lungimi (km)						TOTAL		
			Diametre (mm)								
			160	200	250	300	400	500		600	
CRANG	Otel	10-20								0,000	
		20-30	0,080							0,080	
		30-40				1,371	0,127			1,498	
	Azbociment	20-30								0,000	
		30-40	0,155		0,240	0,250	2,050			2,695	
	PE-HD	sub 10								0,000	
SUD	Otel	10-20							0,120	0,120	
		20-30									
		30-40				0,646	2,982		1,449	5,077	
	Premo	10-20								0,000	
		20-30							2,130	2,130	
		30-40				0,782				0,782	
	PE-HD	sub 10					0,131			0,131	
	ZAHAR	Otel	10-20								0,000
			20-30		0,404	0,742	0,620		0,182		1,948
30-40										0,000	
40-50			0,252	1,250			1,401		3,906	6,809	
Premo		10-20								0,000	
		20-30						0,470		0,470	
		30-40								0,000	

EST	Otel	20-30	1,960							1,960
		30-40								0,000
	PE-HD	sub 10								0,000
		10-20		0,460	0,369	0,280				1,109
Total pe vechime si diametre		sub 10	0,000	0,000	0,000	0,000	0,131	0,000	0,000	0,131
		10-20	0,381	0,833	1,135	0,280	0,000	0,000	0,000	2,629
		20-30	2,040	0,404	0,742	0,620	0,000	2,902	0,000	6,708
		30-40	0,155	0,000	0,240	3,049	5,159	0,000	1,449	10,052
		40-50	0,252	1,250	0,000	0,000	1,401	0,000	5,108	8,011
Total General			2,828	2,487	2,117	3,949	6,691	2,902	6,557	27,531

Sursa informatiilor: Master Plan – judetul Buzau

Sistemul de transport are o lungime totală de 27,5 km. Conductele au diametre cuprinse între Dn 160 mm și Dn 600 mm. Sistemul este construit preponderent din oțel (11,885 km), azbociment (2,7 km), beton armat (3,4 km) și PEID (2,3 km). Sistemul este destul de vechi, cu conducte pozate în urma cu 30 - 50 de ani, alcatuit din materiale necorespunzătoare (azbociment și oțel).

Rețele de distribuție

Rețele de distribuție în zona de alimentare cu apă Buzău

Material	Vechime (ani)	Lungime (km)									TOTAL
		Diametre (mm)									
		sub 100	100	150	200	250	300	400	500	600	
FONTA	sub 10										0,000
	10 - 20										0,000
	20 - 30										0,000
	30 - 40			0,181	0,152		0,541	1.320			2.194
	40 - 50		0,971					1.014			1.985
	peste 50		0,288					0,340			0,628
	TOTAL	0,000	1.259	0,181	0,152	0,000	0,541	2.674	0,000	0,000	4.807
OTEL	sub 10										0,000
	10 - 20		1.220	0,300				0,152	1.697		3.369
	20 - 30	4.792	5.443	2.649	0,822	3.178	1.066	3.657			21.607
	30 - 40	2.129	6.396	5.780	2.493	2.365	2.162	2.850	1.058		25.233

Material	Vechime (ani)	Diametre (mm)									TOTAL
		sub 100	100	150	200	250	300	400	500	600	
	40 - 50	0,473	2.717	2.654	1.941	0,800	0,818	2.276	4.011	0,226	15.916
	peste 50							0,214	2.446		2.660
	TOTAL	7.394	15.776	11.383	5.256	6.343	4.046	9.149	9.212	0,226	68.785
AZBO	sub 10										0,000
	10-20										
	20 - 30										0,000
	30 - 40		0,595	0,593		0,353	2.168				3.709
	40 - 50	0,158	4.998		0,293						5.449
	peste 50		0,650								0,650
TOTAL	0,158	6.243	0,593	0,293	0,353	2.168	0,000	0,000	0,000	9.808	
PE - HD	sub 10	9.765	63.608	16.152	1.084	0,799		1.632			93.040
	10 - 20	3.971	17.675	9.211			2.064	0,943			33.864
	TOTAL	13.736	81.283	25.363	1.084	0,799	2.064	2.575			126.904
TOTAL pe vechime și diametre	sub 10	9.765	63.608	16.152	1.084	0,799	0,000	1.632	0,000	0,000	93.040
	10 - 20	3.971	18.895	9.511	0,000	0,000	2.064	1.095	1.697	0,000	37.233
	20 - 30	4.792	5.443	2.649	0,822	3.178	1.066	3.657	0,000	0,000	21.607
	30 - 40	2.129	6.991	6.554	2.645	2.718	4.871	4.170	1.058	0,000	31.136
	40 - 50	0,631	8.686	2.654	2.234	0,800	0,818	3.290	4.011	0,226	23.350
	peste 50	0,000	0,938	0,000	0,000	0,000	0,000	0,554	2.446	0,000	3.938
TOTAL		21.288	104.561	37.520	6.785	7.495	8.819	14.398	9.212	0,226	210.304

2. Colectarea și epurarea apelor uzate

În Municipiul Buzău, rețeaua de canalizare este realizată în sistem mixt. Zonele de locuințe dispun de canalizare în sistem unitar, unic pentru ape uzate menajere și ape pluviale.

Zona industrială sud dispune de două rețele de canalizare: una pentru ape uzate care deversează în stația de epurare și una pentru ape industriale convențional curate și ape pluviale. Rețeaua de canalizare însumează 134,26 km de conducte.

Orașul este dotat cu patru colectoare principale în sistem unitar, care se formează în partea de N-V a localității și descarcă apele uzate în zona stației de epurare amplasată în partea de S-V.

Un procent de 98% din locuitori beneficiază de serviciul de canalizare, iar agenții economici din Buzău sunt racordați 100% la rețeaua de canalizare.

Stația de epurare

Capacitatea totală de tratare biologică din prezent este de 235.000 P.E. incluzând tratarea anaerobă a namolului și deshidratarea ulterioară a namolului.

În prezent stația funcționează la 60% din capacitate, ea fiind proiectată pentru un debit de 671 l/s și 235,000 de locuitori echivalenți.

II. Rețeaua de termoficare

Serviciul de alimentare cu energie termică este operat în Municipiul Buzău de Regia Autonomă Municipală "RAM" RA Buzău.

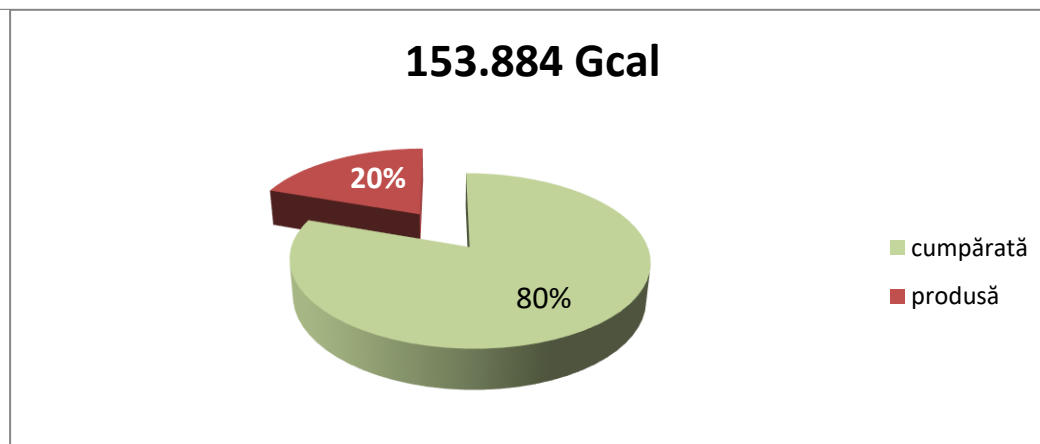
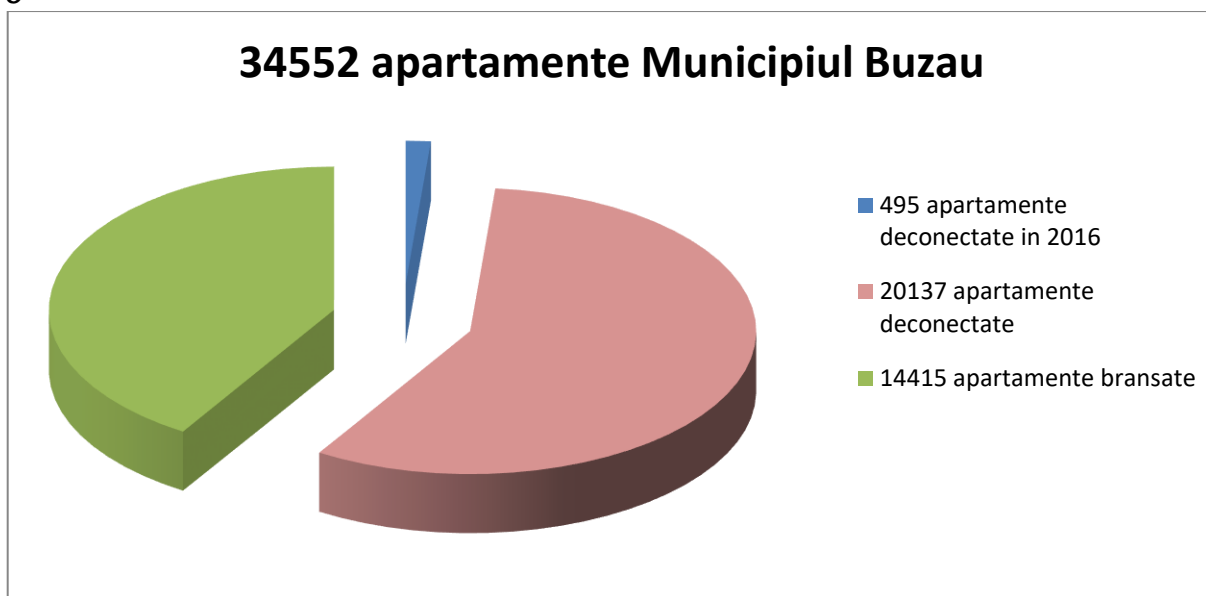
Sistemul integrat de termoficare prin care se realizează în prezent alimentarea cu energie termică a consumatorilor situați în municipiul Buzău este alcătuit din :

- Centrala de cogenerare
- Rețeaua de transport agent termic primar:
 - lungimea totală a sistemului termic primar este de 26,50 km;
 - asta înseamnă 53,00 km de conducte cu diametre între 150 și 1000 mm
 - acest sistem este conceput pentru o presiune de 16 bari;
 - un regim al temperaturii 150° / 70° C în timpul sezonului de încălzire;
 - vara - pentru producerea de apă caldă de consum;
- Puncte/ stații termice;
- Centrale termice de cartier folosind în procesul de producere a energiei termice drept combustibil gazele naturale, în număr de 6 (șase) centrale termice, amplasate în cartierul Micro XIV, Micro III și Școlile Speciale din zona străzii Horticolei;
- Rețeaua de distribuție agent termic secundar, apă caldă de consum și conducta de recirculare a acesteia și contorizarea la nivel de imobil; lungimea totală a rețelei secundare este de 56 km;
- Consumatori (racord/branșament termic pentru fiecare bloc sau grupări de blocuri, rețeaua interioară de alimentare a imobilului cu apă caldă de

consum și agent termic pentru încălzire, contorizarea individuală -robineti termostatați și repartitoare de costuri, aparat de măsură cu statut de repartitor de costuri pentru soluția cu distribuție pe orizontală -)

Situația apartamentelor racordate la sistemul de termoficare centralizat

2016



Anul	ENERGIE TERMICA CUMPARATA si PRODUSA			ENERGIE TERMICA VANDUTA			Pierdere - Gcal -	numar apartamente SACET la sfarsitul anului
	TOTAL - Gcal -	ET cumparata - Gcal -	ET produsa - Gcal -	TOTAL - Gcal -	populatie - Gcal -	inst+ag ec - Gcal -		
2016	153,884	123,653	30,231	111,257	89,831	21,426	42,627	14,415

III. ILUMINATUL PUBLIC

Lungimea rețelei de iluminat public din muncipiul Buzău este de 233,044 km

Sistemul de iluminat public cuprinde:

- iluminatul public stradal;
- iluminatul căilor de circulație publică: străzi, trotuare, piețe, intersecții, treceri de pietoni, poduri;
- iluminatul festiv și peisagistic;

- iluminatul arhitectural.

Sistemul de iluminat public din Municipiul Buzău a fost proiectat în funcție de:

- intensitatea traficului;
- complexitatea configurației căii;
- controlul traficului;
- separarea anumitor benzi de circulație destinate altor categorii de participare la trafic:

1. Numar de stâlpi de iluminat public

PRIMARIA BUZĂU	1230 BUCATI	
Din care	Mai vechi de 2007	63
	Extindere	1030
	Intretinere	137
ELECTRICA	4531	
TOTAL	5761	

2. Numar corpuri de iluminat public

PRIMARIA BUZĂU	5420 bucati	
Din care	Mai vechi de de 2007	109
	Extindere	1242
	Intretinere	345
	Reabilitare	3724
ELECTRICA	807	
TOTAL	6227	

3. Tipuri corpuri de iluminat public – vapori de sodium

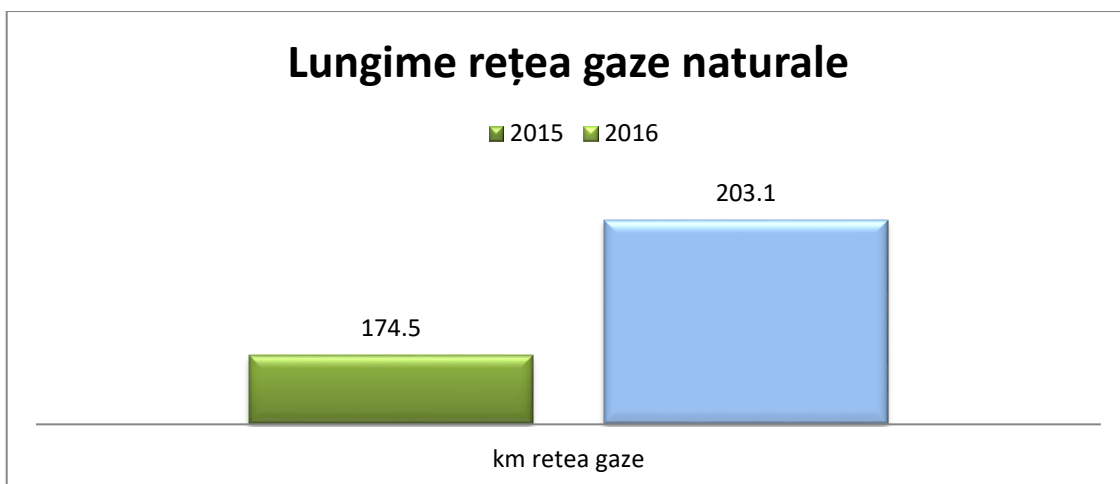
70W	100W	150W	250W
1566	2303	1486	873

4. Puncte de aprindere cu contori = 140 bucati

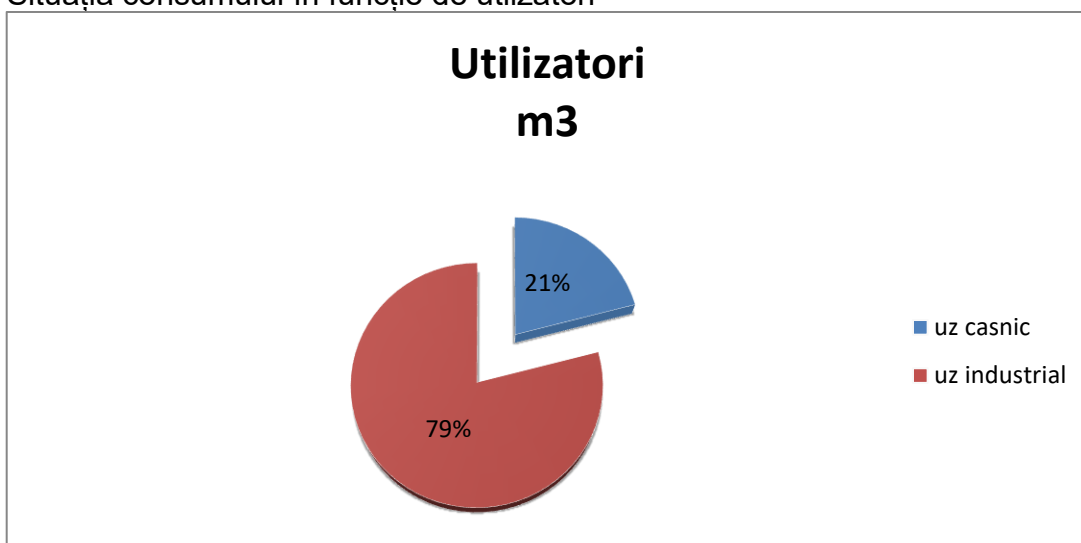
IV. Rețea de gaze naturale

În Municipiul Buzău, sistemul de alimentare cu gaze naturale este constituit din rețele de medie presiune și de redusă presiune. Alimentarea se face din conducta de transport Schela Berca-Grăjdana cu stația de predare în zona de N-V a municipiului și un punct de injecție din conducta magistrală din zona de sud.

Evoluția lungimii rețelei de gaze naturale în Municipiul Buzău (km) aproximativ 31.07 % din lungimea totală a conductelor din județ

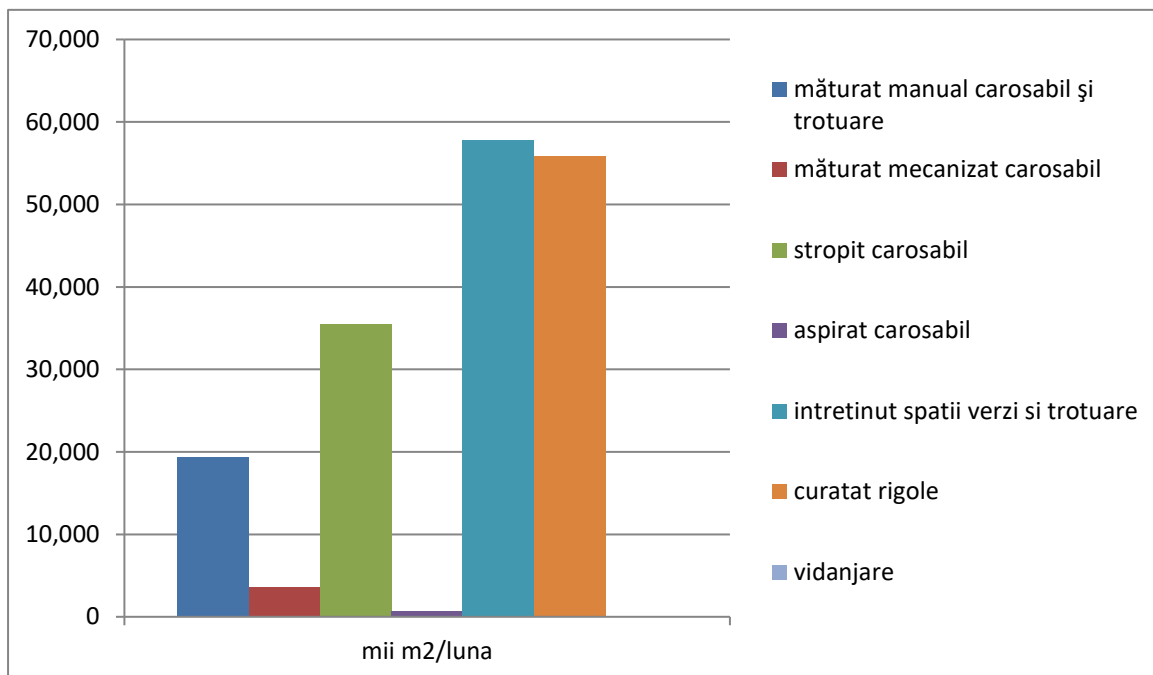


Situația consumului în funcție de utilizatori

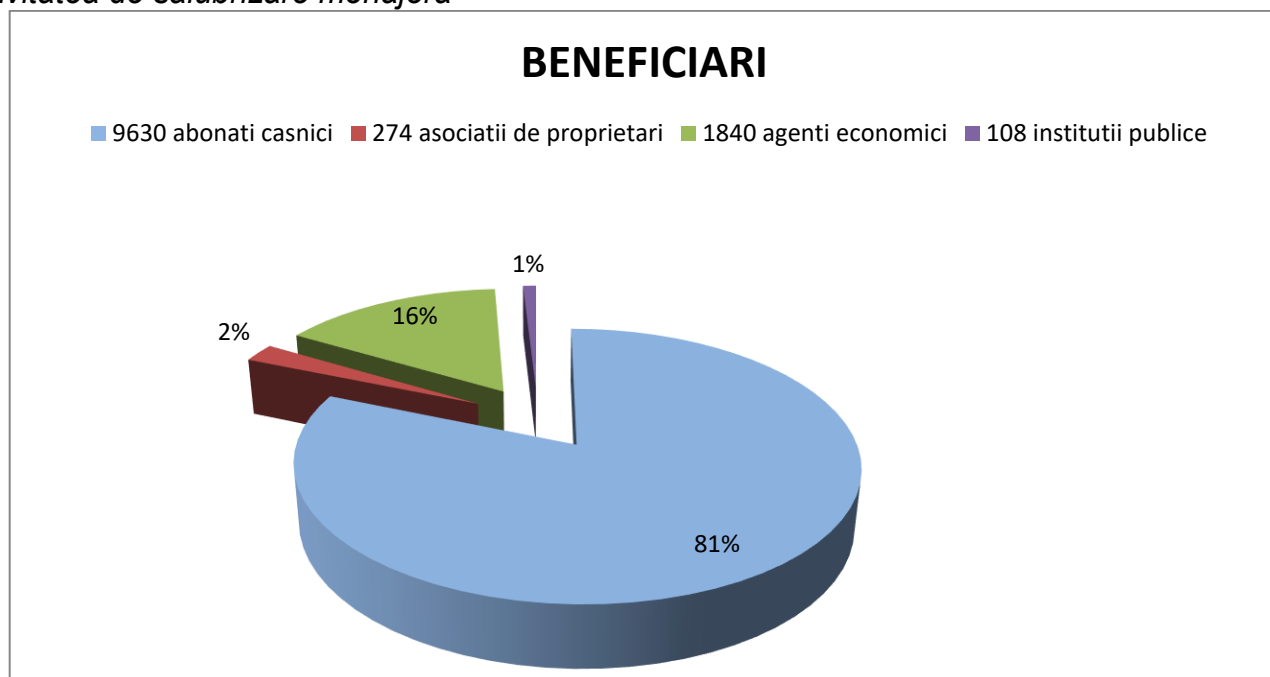


V. Salubritate

Serviciul public de salubritate în municipiul Buzău se desfășoară de către **S.C. RER ECOLOGIC SERVICE BUZĂU S.A**, operator de servicii publice de salubritate.



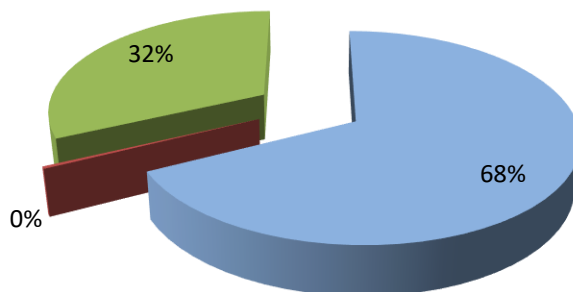
Activitatea de salubritate menajeră



Pentru colectarea gunoiului menajer de la asociațiile de proprietari

Unitati colectare

■ 380 eurocontainere metalice de 1,1 mc ■ 2 containere 3 mc ■ 180 europubele 240 l

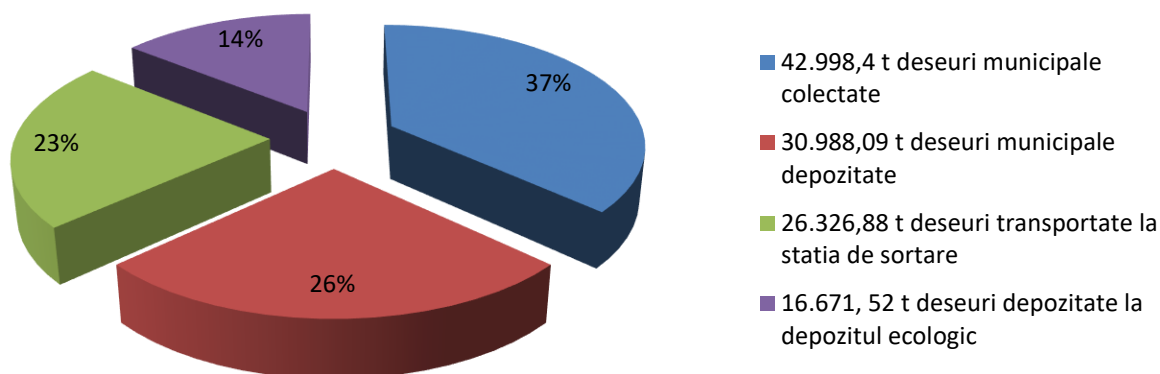


In anul 2016 au fost inlocuite in total un numar de 1050 pubele la asociatiile de proprietari.

Agenții economici sunt dotați prin închiriere cu un numar de 444 recipiente de colectare a gunoiului menajer.

Pentru colectarea și valorificarea deșeurilor de ambalaje provenite din fluxul menajer, in anul 2016 au fost menținute pe domeniul public un număr de 20 baterii de eurocontainere de 2,1 mc (30 buc) în piețele și cartierele din municipiu.

Deșuri colectate 2016



Colectarea selectivă în municipiul Buzău

Activitatea de dezinsecție – dezinfecție – deratizare

- Deratizare parcuri, alei, cartiere, cimitire din municipiul Buzău – 1220 ha
- Tratamente de dezinsecție la sol și prin aviotratament – 2240 ha

- Lucrarile de dezinsectie la sol - suprafata totala de 840 ha
Alte lucrări în anul 2016:
- Trasarea de marcaje stradale – 93,5 km marcaj stradal longitudinal și 198 mp pietonal
- Au fost montate un număr de 500 buc coșuri gunoi stradale capacitate 50 litri, în toate zonele orașului, cele deteriorate fiind înlocuite.

Starea asistenței sociale în municipiul Buzău

La nivelul municipiului Buzău serviciile de asistență socială sunt asigurate de către următoarele instituții:

- Direcția de Asistență Socială a Municipiului Buzău
- Cantina de ajutor social
- Centrul de zi ” PHOENIX,,,
- Centrul de urgență de zi și de noapte pentru persoane adulte fără adăpost,
- Centrul de Recuperare, reabilitare și educație specială
- Complexul de Servicii pentru persoane vârstnice ” Alexandru Marghiloman”.

Directia de Asistență Socială a municipiului Buzău funcționează în subordinea Consiliului Local al Municipiului Buzău, fiind înființată prin Hotărârea nr. 51/2003.

Direcția funcționează pe str. Al. Marghiloman nr. 29 și are 33 de angajați. În anul 2016 s-a suportat din **bugetul local** suma de **15.410.000 lei** pentru serviciile de asistență social acordate, iar 1.270.000 lei cheltuieli de personal și materiale.

La data de 31 decembrie 2016 în evidențele serviciului protecție socială se aflau **412** familii beneficiare de ajutor social în plată, ajutor acordat în baza Legii nr. 416/2001 privind venitul minim garantat, iar sumele sunt suportate din bugetul de stat prin intermediul Agenției Județene pentru Plăți și Protecție Socială.

Tot în baza Legii nr. 416/2001 s-au suportat din bugetul local :

- 354** ajutoare pentru încălzirea locuinței în valoare de 122.090 lei;
- 108** ajutoare sociale de urgență în sumă de 32.446 lei;
- **10** sicrie asigurate persoanelor decedate fără susținători legali sau posibilități financiare în valoare de 3000 lei.

În conformitate cu prevederile Legii nr. 448/2006 privind protecția și promovarea drepturilor persoanelor cu handicap, se află în evidență **292** asistenți personali cărora li s-au acordat indemnizații în sumă de 5.699.689 lei, iar pentru **734** persoane cu handicap li s-a plătit indemnizații în sumă de 8.390.743 lei. Tot pentru persoanele cu handicap grav, accentuat, precum și asistenților personali ai acestora, li s-a acordat transport în comun gratuit unui număr de **440** de persoane, iar acest serviciu a fost suportat din bugetul local cu suma de 56.140 lei.

În conformitate cu prevederile Legii nr. 34/1998 s-au acordat **38** de subvenții asociațiilor și fundațiilor din municipiul Buzău în valoare de 43.652 lei.

Tot în anul 2016 s-au acordat lunar **295** de tichete educaționale (conform Legii nr. 248/2015) în valoare de 12.900 lei.

Pentru perioada sezonului rece s-au acordat lunar un număr de **1819** ajutoare pentru încălzirea locuinței cu energie termică, energie electrică, lemne sau gaze naturale, iar sumele au fost suportate din bugetul de stat prin intermediul Agenției Județene pentru Plăți și Protecție Socială.

Direcția a acordat în anul 2016 și alte categorii de servicii de asistență socială suportate din bugetul de stat, după cum urmează:

-s-au emis **141** de legitimații pentru parcare gratuită a persoanelor cu handicap;

-s-au primit **1082** dosare pentru obținerea alocației de stat pentru copii, conform Legii nr. 61/1993;

-s-au primit **442** dosare de alocații pentru susținerea familiei, conform Legii nr. 272/2010;

-s-au pus în plată **980** de dosare de indemnizații pentru creșterea copilului până la 2 ani;

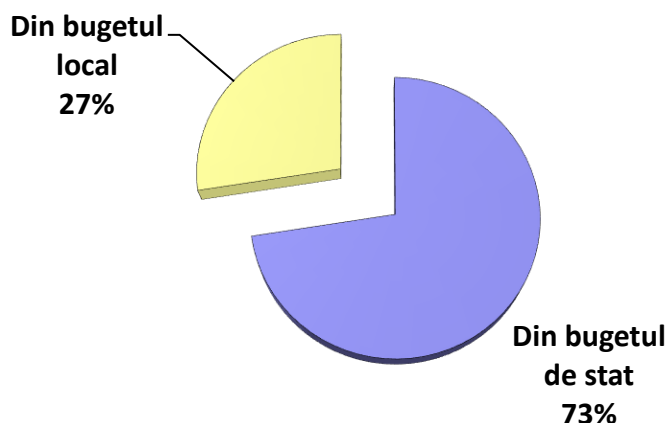
-**56** de ajutoare pentru "bani de liceu", conform Legii 1488/2004;

- **3** ajutoare pentru calculatoare, conform Legii nr. 269/2004.

Cheltuielile de asistență socială aferente anului 2016 suportate din **bugetul de stat**, prin intermediul Agenției Județene pentru Plăți și Protecție Socială, au fost în suma de **40.480.702** lei pentru următoarele prestații sociale:

- 1.188.421 lei - ajutorul social conform Legii nr. 416/2001;
- 196.626 lei - drepturi bănești pentru persoanele care au în îngrijire copil cu handicap și persoane cu handicap și care nu realizează venituri;
- 24.190.584 lei -alocația de stat pentru copii;
- 812.007 lei - alocația pentru susținerea familiei;
- 14.093.064 lei -indemnizația pentru creșterea copilului până la 2/3 ani și stimulentele de inserție conform OUG nr. 111/2010.

Situația cheltuielilor de asistență socială din anul 2016 în funcție de sursa de finanțare



Cantina de ajutor social este o instituție cu personalitate juridică, cu sediul în str. Speranței nr. 23 și funcționează în baza Legii nr. 208/1997 și deține licență de funcționare, având un număr de 11 angajați.

În anul 2016 s-au cheltuit din bugetul local 1.300.000 lei pentru asigurarea lunară a hranei pentru 212 persoane, iar pentru salarii și cheltuieli materiale 414.000 lei.

Totodată, există și un contract de colaborare cu cantina SC SELENA HAN SRL din strada Transilvaniei care asigura hrana pentru un număr de 193 de persoane pe lună, iar costurile pentru aceștia au fost de 1.053.1250 lei.

Centrul de zi ” PHOENIX,,

Centrul funcționează la adresa cartier Dorobanți I, bl. C5, ap. 1 (într-un apartament cu patru camere) și este în subordinea Direcției de Asistență din anul 2006, având un număr de 5 angajați.

Centrul asigură servicii pentru prevenirea abandonului și instituționalizării pentru un număr de **15** copii cu vârsta între 6 și 17 ani care provin din familii defavorizate, cu posibilități materiale reduse și familii monoparentale care au domiciliul pe raza municipiului Buzău. Se asigură servicii de hrană, îngrijire, recreere, socializare, consiliere, dezvoltarea deprinderilor de viață independent și orientare școlară. Scopul este combaterea excluziunii sociale și sprijinirea eforturilor propriei familii și a unităților de învățământ pentru satisfacerea nevoilor individuale ale copilului în contextul actualei societăți.

Cheltuielile acestui centru din anul 2016 au fost de 24.000 lei pentru hrana și 130.000 lei cheltuieli de personal și materiale.

Centrul de urgență de zi și de noapte pentru persoane adulte fără adăpost

Centrul este o instituție publică locală, cu personalitate juridică, aflată în subordinea Consiliului Local al Municipiului Buzău.

Acesta are o capacitate de 25 de locuri și oferă servicii sociale pentru persoane aflate în situații de dificultate extremă în vederea reintegrării în familia de proveniență sau în alte instituții de profil ce pot asigura asistență socială pe o perioadă determinată pentru satisfacerea nevoilor primare ale persoanelor fără adăpost, în sensul înlăturării cauzelor și rezolvării parțiale sau totale a efectelor marginalizării sociale sau după caz, până la redobândirea capacităților de viață independentă a persoanelor asistate.

Instituția funcționează în str. Speranței nr. 23 cu un număr de 15 angajați și dispune de următoarele dotări: izolator (pentru 4 locuri, dotat cu baie proprie), vestiar beneficiari, spălătorie, magazie, două băi, cabinet medical, bucătărie (dotată cu materiale și mobilier corespunzător, destinat primirii și distribuirii alimentelor), sală multifuncțională (spațiu destinat servirii mesei, dar și activităților de socializare și petrecere a timpului liber), două dormitoare pentru bărbați, un dormitor pentru femei și birouri pentru personalul centrului.

În anul 2016 centrul a asigurat servicii pentru un număr de **153** de persoane.

Centrul a obținut venituri din următoarele surse: venituri din activități economice (contribuția lunară a beneficiarilor serviciilor sociale oferite de centru) în valoare de 10 292 lei; subvenții primite de la Primăria Municipiului Buzău din bugetul local în valoare de 831 000 lei; venituri operaționale (sponsorizări și donații) în valoare de 50 986 lei.

Centrul de recuperare, reabilitare și educație specială funcționează în subordinea Consiliului Local al Municipiului Buzău și oferă servicii de educație specială, logopedie, consiliere psihologică și kinetoterapie pentru un număr de 24 de copii/tineri cu dizabilități.

La sfârșitul anului 2016 centrul avea 9 angajați care își desfășoară activitatea în sediul din str. Pietroasele nr. 11. Centrul deține un cabinet medical, o sala de sport și 3 săli pentru activități curente.

Cheltuielile centrului au fost suportate din bugetul local: 33.836 lei pentru servicii și 312.815 lei cheltuieli de personal.

Complexul de Servicii pentru persoane vârstnice ” Alexandru Marghiloman” este o instituție publică de asistență socială ce are drept scop furnizarea de servicii sociale către persoanele vârstnice din municipiul Buzău.

Complexul furnizează servicii sociale în sistem rezidențial pentru un număr de 40 de beneficiari/lună.

Personalul complexului este format din 39 de persoane : 2 asistenți sociali, 2 kinetoterapeuți, 1 ergoterapeut, 10 asistente medicale, 11 infirmiere și 13 personal administrativ. Aceștia deservește ambele componente : îngrijiri la domiciliu și rezidențial. De asemenea, complexul furnizează, prin contracte de colaborare cu specialiști, servicii medicale de medicină de familie și psihiatrie.

Situația financiară la 31.12.2016 se prezintă astfel :

1. <u>Venituri totale = 2148855 lei</u>	
33.10. Venituri din prestări servicii și activități	512.474 lei
36.10 Diverse venituri	6.016 lei
37.10 Transferuri voluntare	3.200 lei
43.10 Subvenții de la alte administrații	1.627.165 lei
2. <u>Cheltuieli totale = 2148855 lei</u>	
10. Cheltuieli de personal	1.101.330 lei
20. Bunuri și servicii	1.047.525 lei

Activitatea de asistență socială a Arhiepiscopiei Buzăului și Vrancei

Arhiepiscopia Buzăului și Vrancei prin Biroul de Asistență socială a oferit servicii sociale cu caracter primar (ajutoare financiare de urgență, ajutoare materiale, consiliere, informare) care au avut ca scop prevenirea și limitarea unor situații de vulnerabilitate, ce pot genera marginalizare sau excluziune socială. Astfel, au fost ajutate financiar un număr de 90 de familii și peste 200 de persoane au primit ajutor material și consiliere.

În municipiul Buzău funcționează Cantina socială *Filantropia* care a oferit gratuit hrană caldă la domiciliu pentru 30 de beneficiari. Contra cost, a fost servită masa de prânz de un număr de 50 de persoane. Pentru aceste servicii s-a cheltuit de către Centrul Eparhial suma de 75.076 lei.

Totodată, s-a oferit sprijin financiar pentru persoanele cu deficiențe de auz și vorbire din cadrul Asociației 1 iunie 2001- Buzău, pentru organizarea mesei tradiționale de Crăciun, iar Corul de copii *Glasul îngerilor* a primit ajutor financiar pentru susținerea activității.

Rata sărăciei relative

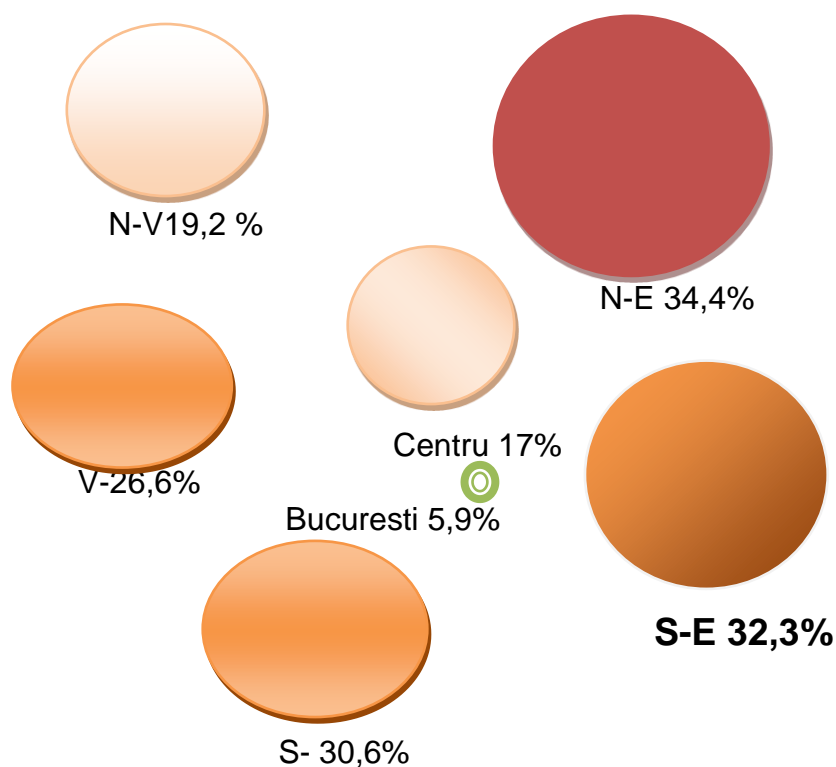
Pentru a aprecia cheltuielile de asistență socială ale localității noastre, față de alte localități, putem evalua **rata sărăciei relative**. Aceasta reprezintă raportul procentual între numărul persoanelor sărace care au un venit disponibil pe

adult echivalent mai mic decât pragul stabilit la nivelul de 60% din mediana veniturilor disponibile pe adult echivalent și total populației.

Astfel, rata sărăciei relative pe regiunea Sud-Est - din care face parte și municipiul Buzău - a fost în anul 2015 (conform datelor puse la dispoziție de Institutul Național de Statistică) de **32,3%**.

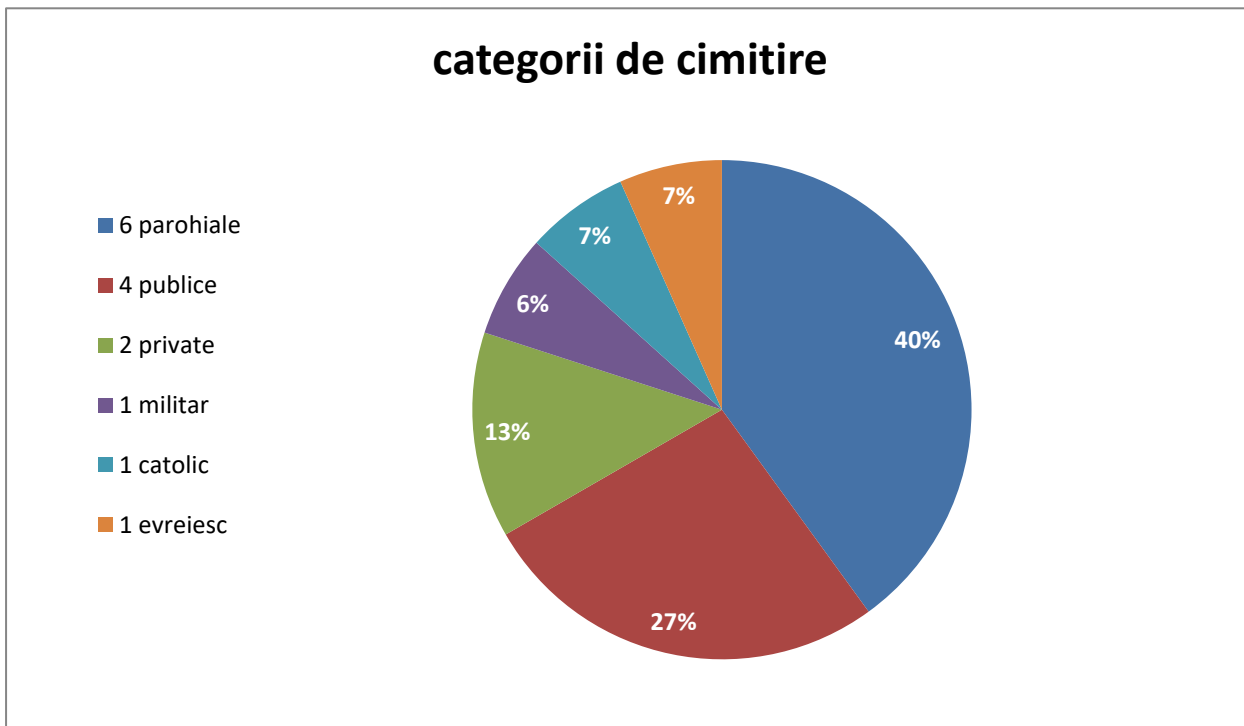
Comparativ cu celelalte regiuni ale țării, regiunea de Sud-Est se află pe locul 2, după regiunea Nord-Est care are o rată relativă a sărăciei mai mare, respectiv de 34,4%.

Situația ratei sărăciei relative la nivel de regiuni



Starea cimitirelor

După modul de administrare, la nivelul municipiului nostru, avem următoarele categorii de cimitire: parohiale, publice și private. Acestea li se adaugă un cimitir catolic, un cimitir evreiesc și un cimitir militar.



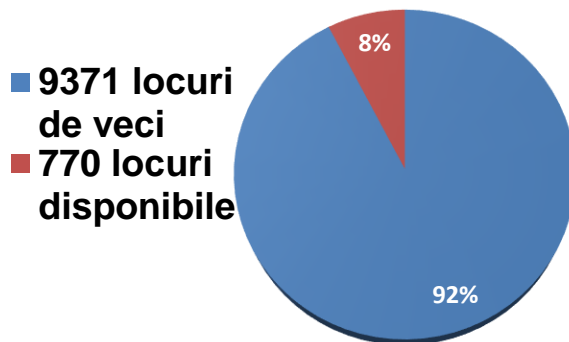
Cimitire parohiale:

Din evidențele Cancelariei Eparhiale rezultă că în municipiul Buzău există șase cimitire parohiale:

- cimitirul parohiei “Sf. Apostol Andrei”;
- cimitirul parohiei “Cuvioasa Paraschiva”;
- cimitirul parohiei “Simileasca”;
- cimitirul parohiei “Simileasca – Sf. Treime din punctul Bănceasca”;
- cimitirul parohiei “Gârlași” ;
- cimitirul parohiei “Sf. Ioan Botezătorul” (au locuri de veci trei parohii: “Sf. Apostoli Petru și Pavel”, “Sf. Ioan Botezătorul” și parohia “Mihai Viteazul”).

Capacitatea cimitirelor este de 9.371 locuri de veci. La începutul anului 2017 numărul locurilor disponibile este de 770. Cheltuielile cu întreținerea cimitirelor parohiale în anul 2016 au fost de aproximativ 116.000 lei. Datele prezentate de cancelaria eparhială reflectă o lipsă a locurilor de veci, fapt care întărește inițiativa susținută ale Arhiepiscopiei Buzăului și Vrancei pentru a întemeia un cimitir eparhial.

9371 locuri în cimitire parohiale



Cimitire publice:

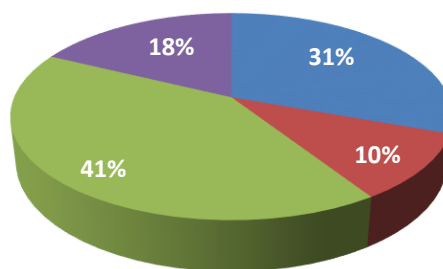

Societatea Comercială "Urbis - Serv" SRL Buzău are în administrare un număr de patru cimitire publice ce aparțin municipiului nostru, după cum urmează:

- cimitirul public "Dumbrava" cu o suprafață de 39.950 mp,
- cimitirul public "Eroilor" cu o suprafață de 18.540 mp,
- cimitirul public "Sf. Gheorghe" cu o suprafață de 61.200 mp,
- cimitirul public "Sf .Impărați Constantin și Elena" cu o suprafață de 22.293 mp.

Toate cimitirele publice sunt dotate cu utilități, au capele sau săli mortuare, grupuri sanitare. Deasemenea în toate cimitirele publice s-au instalat echipamente de supraveghere video.

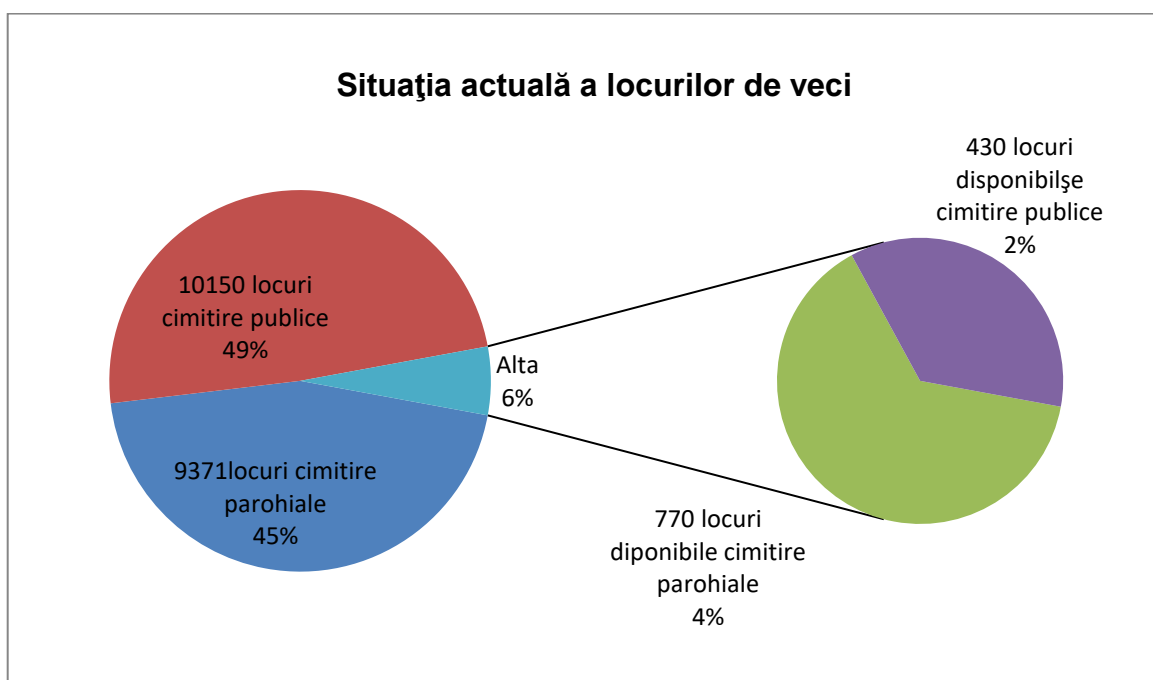
Cheltuielile de întreținere pentru cele patru cimitire publice s-au ridicat în anul 2016 la suma de 507.062,02 lei.

10.150 locuri in cimitire publice



Concluzie:

- La sfârșitul anului 2016 în cimitirele din Municipiul Buzău erau disponibile 1200 locuri de veci.
- În anul 2016 au fost îngropați în cimitirele publice și parohiale 983 de persoane.



Cimitirul privat “Sf Elisabeta” este amplasat pe un teren cu suprafața de 11,50 hectare (10.500 locuri de veci) în zona Fabricii de Bere și dispune de mai multe anexe, capelă, corp administrativ și parcare.

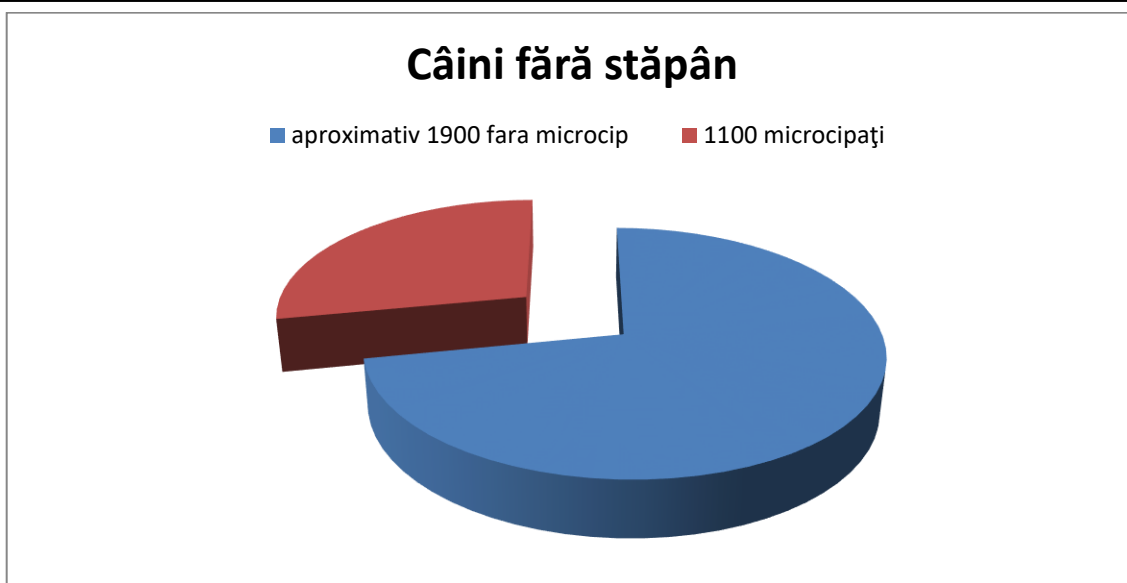
În anul 2013 a fost înființat cimitirul privat “Dumbrava Nouă”. Capacitatea este de aproximativ 700 de locuri din care 10 cavouri a câte 4 persoane. Cheltuielile de întreținere sunt de aproximativ 200 lei pe lună. Cimitirul este neocupat și se află în negociere cu Parohia din Micro XIV pentru vânzare.

În ceea ce privește Cimitirul Eroilor, situat în curtea Bisericii Eroilor, trebuie arătat că inițiativa constituirii lui au avut-o tot militarii. După primul război mondial, cimitirele eroilor din județul Buzău, la fel ca cele din toată țara, au fost lăsate uitării, reabilitarea lor fiind începută după constituirea Societății Cultul Eroilor. Cel care a luat inițiativa creării unui cimitir al eroilor în orașul Buzău a fost generalul Nicolae Uică, succesorul generalului Traian Epure la comanda Diviziei 5 Infanterie, și care era președintele filialei locale a Societății Cultul Eroilor. În acest cimitir au fost aduse monumentele ridicate în cinstea ostașilor căzuți în campania din 1913, precum și cele două monumente ridicate de germani în timpul primului război mondial și au fost așezate în cele patru părți ale cimitirului. Aici odihnesc 9.653 eroi, din care 1786 sunt necunoscuți. Din aceștia, 753 sunt germani, 744 austrieci și unguri, 134 români, 136 bulgari și ruși, 14 turci și 5 italieni . Împrejmuirea cimitirului, pe o distanță de 200 m este făcută din plăci de beton pe care sunt reprezentate medaliile Crucea de Război și Trecerea Dunării.

Parohia Romano – Catholică “Sf. Iosif” deține un cimitir pe strada Veteranilor nr. 1. cu un număr de 300 de locuri din care 109 sunt ocupate. In anul 2016 au fost îngropate 4 persoane de religie catolică.

Situația câinilor fără stăpân în municipiul Buzău

La sfârșitul anului 2016 estimăm că în municipiul Buzău erau aproximativ 3000 câini fără stăpân din care 1100 microcipați iar restul de 1900 sunt pe domeniul public, dar fără microcip implantat și pe proprietăți private.



În perioada 2014-2016 capturarea câinilor fără stăpân s-a desfășurat cu întreruperi din cauza modificărilor legislative dar s-au capturat un număr de 3744 câini și au fost eutanasiați 3121.

Activitatea de gestionare a câinilor fără stăpân este organizată astfel:
-capturarea, cazarea și hrana acestora este asigurată de către S.C. Urbis Serv S.R.L. conform prevederilor H.C.L. nr. 6/ 30.01.2014 privind înființarea și funcționarea Serviciului pentru gestionarea câinilor fără stăpân în baza contractului de prestări servicii nr.622/2014 încheiat între S.C. Urbis Serv S.R.L. Buzău și Municipiul Buzău.

-serviciile veterinare ce cuprind: inspecția zilnică, sterilizarea, vaccinarea, deparazitarea, identificarea (microciparea) și eutanasierea sunt asigurate printr-un contract de prestări servicii cu un medic veterinar.

Cost mediu pentru un câine cazat: 6,17 lei/zi

Cost mediu pentru un câine adoptat: 105 lei femelă/85 lei mascul.

5. Raport privind starea culturii și spiritualității în municipiul Buzău în 2016

Au fost prevăzute în Hotărârea Consiliului Local al Municipiului Buzău pentru aprobarea bugetului municipiului Buzău pe anul 2016 nr. 1/2016, proiecte/programe/acțiuni culturale, proprii sau în cooperare, organizate de aparatul de specialitate al primarului și/sau de Centrul Cultural „Alexandru Marghiloman” al Municipiului Buzău, instituție publică de cultură și educație, cu personalitate juridică, de interes local, care funcționează în subordinea Consiliului Local al Municipiului Buzău, astfel:

- I. Aparatul de specialitate al primarului a avut alocată suma de 2.046.000 lei, reprezentând:

A. Proiecte/programe acțiuni culturale

Nr. crt.	Proiectul/ Programul / acțiunea culturală	Suma alocată -lei-
1	Zilele Buzăului, ediția a XII-a	250.000
2	Ziua Națională a României	20.000
3	Valentine's Day	20.000
4	Spectacolul Verii	20.000
5	Ziua Copilului -1Iunie	20.000
6	Ziua Tuturor Sfinților – Halooween	20.000
7	Ziua Națională a Tineretului – 2 Mai	20.000
8	Miss Buzău 2016	20.000
9	Acțiuni, programe, proiecte organizate în zona veche (str. Cuza Vodă)	30.000
10	Turnare în bronz a lucrării „Războinic”, autor Ion Mândrescu	10.000
11	Revelion 2017	120.000
12	Ziua Internațională a persoanelor vârstnice	250.000
13	Poiectele „Trăiește sănătos pentru a fi puternic” și „Viața mea nu are preț”	8.000
14	Biblioteca scriitorilor buzoieni-editare și tipărire creații ale scriitorilor buzoieni	25.000
15	Finanțări nerambursabile a proiectelor/ programelor/acțiunilor culturale organizate de persoane fizice autorizate, persoane juridice de drept public ori privat(O.G. nr. 51/1998)	200.000
16	Cheltuieli cu întreținerea și conservarea colecției „M. și CChiriac Bucur”	10.000
17	Aniversarea victoriei Revoluției din decembrie 1989	20.000
18	Activități cultural recreative pentru elevi	745.000
19	Premiul municipiului la Concursul național de creație literară V. Voiculescu	1.000
20	Festivalul internațional de film (Asociația Culturală)	50.000
21	Congresul Mondial de Dacologie (Fundatia Origini Carpatice)	20.000
22	Alte acțiuni, programe, proiecte	167.000
Total		2.046.000

B. Finanțarea activităților de tineret potrivit Legii tinerilor nr. 350/2006:

Nr. crt.	Proiectul/ Programul / acțiunea culturală	Suma alocată -lei-
1	Direcția Județeană pentru Sport și Tineret	100.000
2	Palatul Copiilor	35.000
Total		135.000

C. Cultele religioase

Nr. crt.	Proiectul/ Programul / acțiunea	Suma alocată -lei-
1	Finanțări nerambursabile a proiectelor propuse de cultele religioase recunoscute conform legii, potrivit prevederilor Legii 350/2005 și O.G. nr. 82/2001	400.000
2	Hramul Sf. SAVA	10.000
Total		410.000

Întrucât prin nota cu nr. 9.458/04.05.2016, Serviciul Buget, Evidență Venituri și Cheltuieli din cadrul Direcției Economice a adus la cunoștință faptul că la data de 30.04.2016 se înregistrează plăți restante și arierate și că, potrivit prevederilor art. 14, alin. (8) din Legea nr. 273 din 29 iunie 2006 (*actualizată*) privind finanțele publice locale, ordonatorii de credite au obligația ca în execuția bugetelor locale să asigure achitarea plăților restante existente în momentul elaborării bugetului local, precum și a plăților restante rezultate în cursul anului curent, constatând că ordonatorii de credite nu pot face noi angajamente legale s-a amânat organizarea acestor proiecte/programe/acțiuni culturale până după data stingerii plăților restante.

După stingerea plăților restante s-a aprobat cooperarea Consiliului Local al Municipiului Buzău în vederea finanțării și realizării în comun a:

Nr. crt.	Persoana juridică	Proiectul/ Programul / acțiunea	Suma alocată -lei-
1	Uniunea Artiștilor Plastici din România – Filiala Buzău	A X-a ediție a Bienalei Internaționale " Ion Andreescu"	4.800
2	Alianța Culturală Pentru Buzău	Festivalul-concurs pentru elevi "talentul di în liceu se-ARaTĂ"	6.000
Total			10.800

Au fost virate următoarele sume:

Nr. crt.	Persoana juridică	Proiectul/ Programul / acțiunea	Suma alocată -lei-
1	Uniunea Artiștilor Plastici din România – Filiala Buzău	A X-a ediție a Bienalei Internaționale " Ion Andreescu"	4.800

2	Alianța Culturală Pentru Buzău	Festivalul-concurs pentru elevi "alentul di în liceu se-ARaTĂ"	6.000
3	Unitățile de învățământ preuniversitar	Premierea elevilor și a cadrelor didactice care i-au pregătit pentru rezultatele deosebite obținute la olimpiadele, concursurile și campionatele școlare derulate în anul școlar 2015-2016	22.780
4	Sisco Trading	Valentine's Day	19.440
5		Aniversarea victoriei Revoluției din decembrie 1989	20.000
6	Stat de plată	„Ziua Internațională a Persoanelor Vârstnice”	164.200
7	Stat de plată	Festivitatea de conferire a noilor titluri de „CETĂȚEAN DE ONOARE AL MUNICIPIULUI BUZĂU” , a titlului de „OMUL ANULUI 2015” și de premiere a deținătorilor titlurilor și distincțiilor	36.950
8	Exclusive Events	Revelion 2017	149.000
Total			427.570

II. Programele/proiectele/acțiunile organizate de Centrul Cultural „Alexandru Marghiloman” al Municipiului Buzău sunt:

6 Ianuarie - Inițierea Clubului de teatru "Lordul Valah"

- 15 Ianuarie - Spectacole: - "De la scrisorile lui Eminescu la muzica culta si imaginea plastica " , Ziua Eminescu "Inceput fara sfarsit" și Ziua Culturii Nationale
- 20 Ianuarie - Fundatia Origini - simpozion
- 21 Ianuarie - Hai sa dam mana cu mana - spectacol dedicat Zilei Unirii
- 22 Ianuarie - Vernisaj Horatiu Malaiete
- 27 Ianuarie - Inițierea Clubul literal al Centrului Cultural, Evocare -Ziua Holocaustului
- 2 Februarie - Inițierea Clubului de Folclor "Traditii"
- 15 Februarie - Terapia prin Cioran, lansare carte "Horia Patrascu"
- 17 Februarie -Vernisaj - Expozitie fotografie Liceul Economic, "Pe plaiuri buzoiene"
- 22 Februarie - Simpozion "Azi fumator, maine nefumator" psiholog Petrus Cojanu
- 23 Februarie - Infintare Fotoclub "PIETROASA", arta fotografica
- 29 Februarie - Vernisaj Agatha si Emil Pricopescu - ART DECO - sculptura, pictura
- 1 Martie - Formatia de muzica de camera "Ars Nova" parteneriat
- 2 Martie - "Sarut mana doamna mea", spectacol la sala C. J. Buzau
- 3 Martie - Vernisaj - UNIVERSUL Fata A/Fata B - colaborare cu Centrul Cultural Francofon - Valonia - Bruxelles
- 8 Martie - Spectacol Ziua femeii "Primavara lubirii"
- 10 Martie - Lansare carte "Nu ucideți bucuriile" - Dumitru K. Negoita
- 15 Martie - Vernisaj ACROMATIC - Marghiloman ART
- 17 Martie - Premiera spectacolului "Fluturii sunt liberi" de Leonard

Gershe, Clubul de teatru Lodrul Valah

- 18 Martie - Picnic poetic - francofon, HAICUNOI, colaborare cu Centrul Cultural Francofon
- 24 Martie - Ziua mondiala a teatrului si a poeziei, evocare
- 30 Martie - "In lumea povestilor lui Creanga" Scoala Nr. 11 spectacol
- 31 Martie - Simpozion "Sa ne imprietenim cu... Stresul"
- 7 Aprilie - Expozitie grafica SUGESTII – Luminita Toader
- 8-9 Aprilie - Festival de teatru pentru elevi "Intr-un Act", editia a III-a

- 10 Aprilie - Centrul Cultural "Alexandru Marghiloman", Centrul Cultural Francofon si Institutul Francez CINED (European Cinema Education For Youth)
- 18 Aprilie - Vizita Irina Marghiloman- donartii documente
- 19 Aprilie - Seara Lirica – Zilele Buzaului – Corul Lyra, Dora Gaitanovici
- 22-23 Aprilie - Festivalul National De Chitara Clasica
- 5 Mai - Expozitie bijuterii "Lunile Anului" Alexandrescu Dima Elena
- 9 Mai - Evocare istorica – spectacol in cinstea zilei de 9 mai
- 10 Mai - Comemorare Alexandru Marghiloman, 150 de ani, incoronarea regelui Carol I (evocare)
- 11 Mai - Recital Sonete - Adrian Munteanu (Clubul Literar al Centrului Cultural) – Performance Poetry , antologie de sonete "Fluturile din Fantana"
- 12-15 Mai - Festival National de Epigrama:
- 16 Mai - Concurs poezie - coparticipare - "Constantin Petcu"
- 19 Mai - "Unde este nota La?!" - spectacol Liceul de Arte
- 20-22-23 Mai - "Arta printre blocuri" – vernisaj stradal – Grup 4- Stefan Lazarescu
- 24 Mai - Vernisaj Liceul de Arte
- 29 Mai - Participare concurs Clubul de Folclor "Traditii" - premii
- 30 Mai - Simpozion - Pastila de psihologie
- 31 Mai - Spectacol - "Buchete de flori muzicale si versuri poetice"
- 1 Iunie - Demonstratie de maiestrie - la atelierul de creatie pentru elevi de la Liceul Pedagogic -"Sa fim copii pentru inc-o zi", spectacol de ziua copilului
- 2 Iunie - Clubul de sculptura- deschiderea atelierului
- Clubul de teatru in deplasare - Liceul Vernesti
- 7 Iunie - Proiect cultural interjudetean - Buzau - Prahova, doua scoli sub aceeasi zodie "Frumusetea cuvintului"
- 8 Iunie - Infiintare club muzica clasica , cursuri de Blockflote si flaut
- 9 Iunie - Vernisaj fotografie Fotoclub "Pietroasa" – "Scrieri cu lumina" si evocare = Ziua Eroilor
- 11 Iunie - Deschiderea TARGULUI DRAGAICA
- 12 iunie - Colaborare cu Centrul Cultural Francofon, vizita atasatului educativ 16 iunie - Spectacol Liceul Pedagogic - Vizita delegatiei prezenta la Sesiunea " Fortele aeriene ale Romaniei de la Razboiul de Reintregire Nationala la perspective Euroatlantice".

- Simpozion "Indraznesc sa diversific"
- 17 iunie - Zilele Baroului Buzau-prima editie.
- 21 iunie - Spectacolul de teatru "In comuna Bulzesti"
- 22 iunie - Serbare de sfarsit de an scolar
- 24 iunie - Ziua Internationala a lei, Ziua Sanzienelor. Clubul de folclor "Traditii"- minispectacol.
- 26 iunie - Ziua Drapelului evocare Clubul Literar.
- 02 iulie - Participarea Corului Lyra la Festivalul Coral International "Pastorala" editia a XV-a, 1-4 iulie 2016 Focsani.
- 07 iulie - "Alice in Tara Minunilor"- teatru radiofonic pentru copii
- 07 iulie - Marghiloman Art-vernisaaj, expozitie de pictura "CHATCARVANTARDISM", artistul STEFAN FRIGURAS
- 14 iulie - Deschiderea bibliotecii Centrului Cultural, Intalnire literara cu poetul Stefan Dima Zarnesti, moment poetic, teatru Alex Negoita
- 21 iulie - Intalnire literara prilejuita de implinirea a 195 de ani de la nasterea "regelui poeziei romanesti", Vasile Alecsandri
- 25 iulie - Sedinta de prezentare/promovare a Centrului Cultural Al. Marghiloman, filmare Florentina Matache
- 27 iulie - Proiectarea filmului pentru copii "Punguta cu doi bani" de Ion Creanga la biblioteca Centrului cultural
- 28 iulie - Lansare de carte "In sangele ploii", autor Marin Ifrim
- 29 iulie - Ziua Imnului, simpozion organizat de Cercul literar.
- 01-05 august - Activitati de vacanta in cluburile si atelierile Centrului Cultural
- 04 august - La biblioteca vizionare Danila Prepeleac de Ion Creanga
- 08-12 august - Activitati de vacanta in cluburile si atelierile Centrului Cultural
- 10 august - Spectacol de teatru in aer liber Clubul "Lordul Valah"
- 11 august - Clubul literar- concurs de rime, din tainele creatiei poetice.
- 11 august - Promovarea Centrului Cultural (Conacul Marghiloman)- filmare 13-16 august - "SUMMER IN ADRIA" festival de folclor si muzica clasica 16-19 august - Parteneriat artistic Armata a 2a Divizia 2 Getica Buzau
- 16 august - Moment aniversar prilejuit de Centenarul Armatei a 2 a, spectacol sustinut la Centrul Cultural de fanfara Garnizoanei Focsani
- 17 august - Spectacol liric sustinut de Clubul de muzica clasica al Centrului Cultural la simpozionul desfasurat cu ocazia Centenarului Armatei a 2 a de catre Divizia 2 Getica
- 18 august - Participarea Centrului la deschiderea paradei militare - Interpretarea imnului de catre Corul Lyra al Centrului Cultural.
- 22-26 august - Activitati in ateliere si cluburi " Artisti in devenire"
- 25 august - Clubul literar -lansare carte "Fantastia" autor, Ramona Neculae Danciu
- 25 august - Ziua limbii romane -simpozion organizat in biblioteca Centrului Cultural de cluburile reunite al institutiei.

- 1-9 septembrie - Activitati specifice de vacanta in cluburile si atelierele Centrului
 - "Clubul Epigramistilor"-coordonat de avocat Mihai Salcutan
 - "Igiena noastra" simpozion prezentat de dr. Lacriteanu Clara, coordonator bibliotecar, Valentina Andrei
 - Preselectii folclor, coordonator solist vocal, Adriana Stuparu
- 15 septembrie - Lasare carte. Scriitorul Marin Ifrim lanseaza cartea "Cartea de Munca". Coordonator prof. Oana Paraipan, clubul literar
 - "Arta printre blocuri" (parcul Crang)a doua editie, expozitie eveniment coordonat de artistul plastic Stefan Lazarescu
- 20 septembrie - Ziua Cosbuc, simpozion organizat de clubul literar si biblioteca Centrului
- 21 septembrie -Dublu eveniment: lansarea volumului "TREPTE" si a revistei "LITERADURA" ale scriitorului Teo Cabel. Coordonator prof. Oana Paraipan, clubul literar al Centrului
- 22 septembrie - Centrul Cultural in colaborare cu Uniunea Scriitorilor din Romania prezinta "Lecturi publice de poezie" si lansarea cartii "Printul Captiv", scriitorul Dumitru Ion Dinca
- 23 -24 septembrie -Povesti despre arta, pictura, desen, colaj, modelaj,curs despre antreprenoriat pentru copii. =Clever Children Buzau=
- 27 septembrie -"Ziua internationala a traducatorilor"
- 29 septembrie - Lansare de carte, volumul de povesti pentru copii al autorului Valeriu Bistriceanu, "Din lumea povestilor"-povestioare pentru suflete nevinovate.
 - ARTA PRINTRE BLOCURI a treia editie a expozitiei eveniment, coordonata de artistul plastic Stefan Lazarescu in Centrul vechi-Cuza Voda
- 27-29-30 septembrie- Clever children, cursuri despre descoperirea, intelegerea, comunicarea prin culoare si arta de catre copii
 - 3 octombrie- "Ziua internationala a muzicii" marcata prin evenimente artistice in cluburile de gen (folclor, muzica uasoaara, muzica clasica) Clubul epigramistilor
 - 5 octombrie-Regal de poezie "VIS DE TOAMNA"-spectacol de poezie si cantec dedicat toamnei organizat de copii cluburilor Centrului Cultural "Al. Marghiloman".
 - 6 octombrie- "Ziua internationala a educatiei"; Conferinta "Educatia prin jocuri si povesti" sustinuta de DANION VASILE.
 - 7 octombrie- Vernisaj "Peretele Posibil"-coparteneri la expozitia artistului Stefan Lazarescu
 - 13-14 octombrie- Concursul National de Creatie Literara "V.Voiculescu"editia a XXVIIa.
 - 15-16 octombrie- Targul "TOAMNA BUZOIANA" editia a XI- a .
 - 19- Clubul Literar -comemorare 55 ani de la moartea lui Mihail Sadoveanu.
 - 20 octombrie- Miscarea Literara 13- Braila =lansare de carte a scriitorilor: Paun Condruț si Mihai Vintila.

- "Arta printre blocuri": expozitie de sculptura si muzica clasica
 24 octombrie- Pastila de psihologie prezentata de psihologul Petrus Cojanu.
 25 octombrie- Ziua Armatei Romane.
 27 octombrie- Festivalul toamnei- ARMONII DE TOAMNA- a IIa editie.
 28 octombrie- "Aventurile lui Loop, flautul celor mici". Expozitie, prezentare si miniconcert.
 1 noiembrie- Vernisajul expozitiei RETRO/MODERN, artistul Alexandru Bratosin Bucuresti.
 8 noiembrie- Teatru de papusi si muzica "Scufita Rosie " si Ciubotele Ogarului".
 14 noiembrie- "Saptamana Educatiei Globale"- Pastila de Psihologie
 15 noiembrie- Clubul de teatru al CCAM, "Improvizatie la castel", spectacol de improvizatie.
 17 noiembrie- Expozitia cluburilor de sculptura, hand mane, origami, folclor, desen
 23 noiembrie- Concurs de fabule editia organizat de clubul Literar al CCAM
 24 noiembrie- Sezatoare la Castel, organizata de elevi ai Colegiului BPHasdeu
 25 noiembrie- Lansare de carte, scriitoarea Lia Irina Maria Bighei. "40 de povestiri cu...talc"- versuri.
 29 Spectacol organizat de CCAM cu ocazia Zilei Nationale a Romaniei.
 5 decembrie 2016- Expozitie de bijuterie contemporana DIVERTIS
 6-25 decembrie "TARGUL DE CRACIUN"
 13 decembrie- HRANA SUFLETULUI, HRANA FAMILIEI, eveniment oferit, in cadrul parteneriatului cu Arhiepiscopia Buzaului si Vrancei, Sectorul Invatamant si Activitati cu Tineretul:
 -Vernisaj de icoane- pictor Adrian Mihai Munteanu
 -Piesa de teatru: "O nastere fara inceput si fara sfarsit"
 -Lansare de carte- Ana Vranceanu
 -Prezentarea Agendei tanarului ortodox 2017.
 14 decembrie- Spectacol pentru Mos Craciun
 15 decembrie- Spectacol de iarna in parteneriat cu gradinita nr.9.
 19 decembrie- Spectacol de Craciun in parteneriat cu Scoala GE Palade.
 20 decembrie -Eveniment caritabil organizat de Asociatia "Crucea Portocalie"
 22 ecembrie- "Vine Mos Craciun", spectacol realizat de cluburile CCAM.
 -ORASELUL COPIILOR spectacol de deschidere organizat in Parcul Crang.
 25 decembrie- Spectacol de inchidere al Targului de Craciun
 26 decembrie- Spectacol sustinut de Corul de Camera LYRA
 28 decembrie- Carnavalul iernii, spectacol organizat in cadrul parteneriatului cu Asociatia Judeteana Sportul Pentru Toti.

Data	Denumirea manifestării	Locul de desfășurare	Cheltuieli-
07.02	Debut Revista "Esente" – Clubul literar	Vila Albatros	2.000
15.02	Festival concurs de teatru	Vila Alabatros	1.500
02.03	Spectacol dedicat femeilor: "Sarut mana, Doamna mea"	Sala Consiliului Judetean	15.500
10-11.05	Spectacol de muzica usoara - "Mihaela Runceanu"	Sala Consiliului Judetean Buzau	2000
12-14.05	Festivalul National de Epigrama "Cat e Buzaul de mare"	Vila Albatros – Parc Marghiloman	20.000
10.06	"Spectacolul Verii"	Mun. Buzau	15.000
august	Invitat Corul LYRA la Festival coral International	Polonia	35.000
28-30.09	Festival de chitara clasica	Sala Consiliului Judetean Buzau	17.500
07-13.10	Festival concurs de creatie literara "Vasile Voiculescu"	Vila Albatros – Parc Marghiloman	10.000
13-15.10	Targ "Toamna Buzoiana" -	Piata DACIA	25.000
26.10	Spectacol muzica usoara "Armonii de toamna"	Sala Consiliului Judetean Buzau	12.000
24-25.11	Festival Natioual de Blues « BLUZAU »	Sala Consiliului Judetean Buzau	2.000
06-25.12	Târg de Craciun	Piata DACIA	84.000
21.12	Spectacol deschidere Oraselul Copiilor "Poveste de Craciun"	Parcul "Crang"	20.000
Ian –dec.	Activitati desfasurate in cadrul "Clubului Seniorilor"	Spatiile din municipiul Buzau destinate Clubului Seniorilor	75.000
Total			334.500

Cheltuieli

A. Proiecte/programe/acțiuni culturale de care au beneficiat cetățenii municipiului Buzău organizate de alte instituții publice locale

I. Arhiepiscopia Buzăului și Vrancei

Anul 2016, a fost declarat de Sfântul Sinod al Bisericii Ortodoxe Române ca An omagial al educației religioase a tineretului creștin ortodox și An comemorativ al Sfântului Ierarh Martir Antim Ivireanul și al tipografilor bisericești și a fost marcat în Arhiepiscopia

Buzăului și Vrancei, printr-o seamă de manifestări având caracter istoric, cultural și teologic cum ar fi:

- Premierea elevilor de liceu
- Aniversarea Seminarului Teologic Ortodox "Chesarie Episcopul"

-Tipărire de cărți, reviste, almanahuri, broșuri, cărți de rugăciuni, agende ortodoxe, pliante, monografii, Calendarul creștin ortodox 2017, etc.

- Activități cultural – musicale.

II. Centrul Județean de Cultură și Artă

- "Ziua Națională a Culturii"

- "Mica Unire"

- Expoziție de mărtișoare

- Audiții pian – prof. Iacob Victorița

- Audiții canto ușoară și popular – prof. Răduță Tatiana

- Festival "E ziua ta, mămico!"

- Spectacol "Primăvara iubirii"

- Festival de muzică francofonă Francochanson

- Festivalul Concurs "Primăvara Buzoiană"

- Spectacol "Ne unește adolescența"

- Expoziție de Paște - "Tradiție și Credință"

- Festivalul Mihaela Runceanu

- Festival de epigramă "Cât e Buzăul de Mare"

- Festival "Drag mi-e jocul românesc"

- Festival-concurs "Sub semnul copilăriei"

- Festival Internațional de Foarte Scurtmetraj

- Simpozion Național Adela Petre "Tradiții Populare Românești"

- Deschiderea Galeriilor de Artă

- Festival Internațional de dansuri

- Târg național de meșteri populari

- Expoziție de artă fotografică "Dansuri Folclorice Internaționale"

- Toamna Buzoiană

- Concurs național de creație literară "V. Voiculescu"

- Expoziție pictură cu elevii "Școlii Populare de Artă"

- Festival-concurs de muzică populară "Mă uit pe Buzău la vale"

- Festival de film francez

- Ziua Națională a României

- Expoziție – Galerile de Artă

- Expoziție meșteri populari

- Serbări de Crăciun

- Spectacol cu Ansamblul "Plaiurile Mioriței"

- Alaiul Colindătorilor

III. Teatrul "George Ciprian"

- Spectacol muzical cu elevii Liceului de Arte "Margareta Sterian"

- Recital de muzică clasică și poezie

- Cafeneaua Literară

- Hora Unirii

- Spectacol muzical "Doi pe o bancă"

- Dragobetele

- Expoziție de fotografie de teatru

- Lansarea "Cărții Teatrului"

- Spectacol "Fii cuminte, Cristofor"
- Școala altfel
- Festivalul Internațional de Film BUZZ
- Gala Vedetelor - "Vedeteatru"
- Spectacol gratuit "O noapte furtunoasă"
- Proiect de performance telematic "Tele-City"
- Festival Internațional de Teatru ComiC 7 B
- Premieră "Magnolii și cianură"
- Spectacol gratuit de teatru imersiv "Foamea noastră cea de toate zilele"
- Festivalul "Săptămâna Teatrului Tânăr"
- "Serbarea de Moș Crăciun"

IV. Biblioteca Județeană "V. Voiculescu"

Nr. crt.	Tip manifestare	Total manifestări	Total participanți
1	Lansări de carte	9	572
2	Festivalul "Primăvara Poeților"	1	104
3	Ateliere Ludoteca din Grădină	37	4.903
4	Zilele Pamfil Șeicaru	2	89
5	Zilele Bibliotecii "V. Voiculescu"	3	172
6	Coferințele Bookland	5	335
7	Gala Vedetelor - "Vedeteatru"	3	110
8	Serbări școlare, ateliere, șezători, vernisaje, vizite, cenacluri	151	4.323
Total		211	10.608

V. Muzeul Județean Buzău

- Vernisaj expoziție de artă contemporană EX-DIVID
- Evenimente dedicate Zilei Unirii
- Sărbători populare românești. Dragobetele și Mărțișorul
- Zilele Femeii la Muzeul Județean Buzău, din care:
 - expoziția temporară de arheologie Reprezentări feminine în preistorie
 - expoziția temporară de artă Femeia în pictura românească modernă și contemporană
 - expoziția temporară internațională Mărțișor, Martiniki, Martinitsa
- Cecetare arheologică preventivă – Parcul Crâng
- Venisajul expoziției Ocolul lumii pe jos
- Expoziție Colecția de Etnografie și Artă Populară
- Școala altfel
- Noaptea Muzeelor
- Planetariul Mobil
- Ziua Internațională a Copilului

- Ziua Porților Deschise
- Spectacol de reconstituire istorică Garda Apulum
- Ziua Drapelului
- Proiect cultural-educativ Carte de dat, carte de luat
- Expoziție eveniment Armata a2-a Centenar
- Expoziție România-N.A.T.O.
- Expoziție foto-documentară Buzăul de altădată
- Expoziție temporară de reptile vii Top 10 ucigași cu sânge rece
- Expoziție temporară Eroul necunoscut-simbol al eroismului național
- Târgul Toamnă Buzoiană
- Proiect internațional REMEDY
- Proiect cultural-educativ Școala Plantelor
- Expoziție de icoane vechi românești
- Acțiuni cultural-educative sub titlul generic Anul acesta Moș Crăciun vine la Muzeul Județean

6. Raport privind starea mediului în municipiul Buzău în anul 2016

Indicatori de analiză ai stării mediului înconjurător

Buzău: o descriere introductivă

Perimetrul municipiului Buzău are o lungime de 55.346 metri pătrați conform schiței generale a hotarelor teritoriului administrativ, realizată de S.C. „Proiect” SA Buzău. Conform situației realizate de firme specializate de cadastru, geodezie și cartografie, rezultă conform raportului pe 2015 că, teritoriul se prezintă astfel:

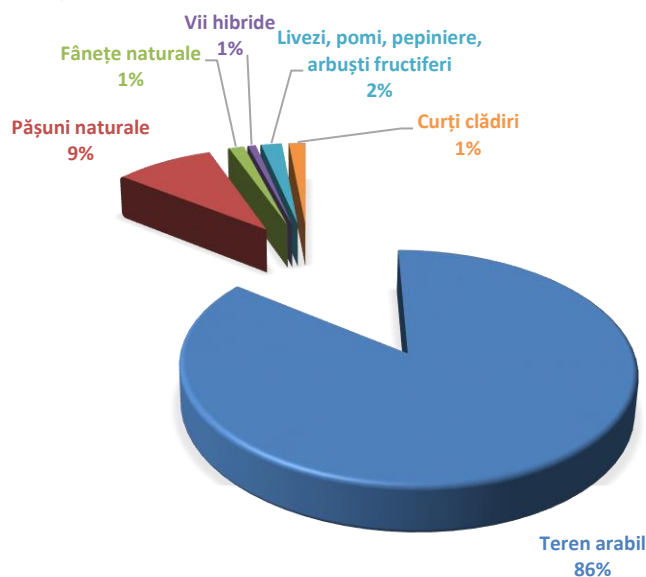
- suprafața totală a municipiului - 8.178,65 ha din care:
 - suprafața extravilanului - 3.467,25 ha; și
 - suprafața intravilanului - 4.711,40 ha.



Suprafața de teren intravilan a orașului a crescut semnificativ în ultimii ani, ocupând în 2011, 57,75% față de doar 35% în 2008, din suprafața sa totală. Informațiile disponibile nu relevă schimbări la nivelul anului 2015, față de situația înregistrată la recensământul din 2011.

- suprafața agricolă este - 7.961,8826 ha, din care:
 - teren arabil: - 6.727,7157 ha din care teren arabil irigat - 1.269,2810 ha;
 - pășuni naturale - 695,8928 ha;
 - fânețe naturale - 106,08 ha;
 - vii hibride - 54,9522 ha;
 - livezi, pomi, pepiniere, arbuști fructiferi - 146,0000 ha;
 - curți clădiri - 116,8971 ha; și
 - alte terenuri în intravilan - 114,9572 ha.

SUPRAFAȚA AGRICOLĂ ESTE - 7.961,8826 HA, DIN CARE:



Natura si biodiversitatea

Municipiul Buzău ocupă altitudini de la 101 metri în nord-vest, în apropierea dealurilor până la 88 metri în apropierea râului, media fiind de 95 de metri (cât este și altitudinea în centrul orașului, în piața Dacia). Astfel, Buzău este un oraș aflat într-un relief plat, cu o diferență de altitudine de 10 metri de-a lungul unei linii de 4 km.

Procesele de urbanizare au condus la înlocuirea unei pondere semnificative de zone verzi cu zone de infrastructură. În pofida acestui fapt, trei arii ample ce găzduiesc natura și biodiversitate în municipiul Buzău rămân sub protecția interesului public. Acestea sunt parcul Alexandru Marghiloman, parcul Tineretului, și, cea mai amplă suprafață verde, Pădurea Crângul Buzăului (parcul Crâng).

Vegetația acestor arii ample este caracteristică zonei de stepă. Desigur, cea mai prețioasă podoabă naturală a orașului Buzău este pădurea Crâng cu o suprafață de 189 ha, din care 10 ha sunt amenajate ca parc, apoi parcul Tineretului și parcul Marghiloman. Pâlcurile de pădure reprezentate de Pădurea Parc Crâng împreună cu alte câteva perdele de protecție au aparținut pădurilor de stejar și frasin care se întindeau în trecut în toată Câmpia Bărăganului. În zona parcului Marghiloman și Parcul Tineretului întâlnim arbuști decorativi - mahonia, forsithia, iasomia, merișorul, vegetație tânără cu arbori și arbuști din speciile autohtone. Perdelele de protecție situate în lungul râului Buzău cuprind specii de salcâmi și plopi fără valoare peisagistică. În municipiu este declarat monument al naturii stejarul secular de pe str. Crizantemelor - *Quercus robur*.

Calitatea aerului ambiant

Nivelul de poluare în municipiul Buzău

Municipiul Buzău nu este o zonă cu risc de poluare atmosferică neînregistrându-se ca zonă critică sau zonă fierbinte (zona pe teritoriul căreia se înregistrează depășiri sistematice ale indicatorilor de calitate a mediului, față de normele standardizate, producându-se deteriorări grave ale stării mediului cu o serie de consecințe asupra sănătății oamenilor, economiei și capitalului natural al țării).

Agenția pentru Protecția Mediului Buzău precizează că în municipiul Buzău nu există zone critice sub aspectul poluării atmosferei, dar există o zonă unde ar putea apărea poluări accidentale de scurtă durată, în cartierul Poșta, care se învecinează cu zona industrială a municipiului. Lista siturilor potențial contaminate de pe raza municipiului Buzău:

- Depozit pentru deșeuri periculoase S.C. Ductil Steel S.A. Buzău-S.C. Cord S.A. Buzău;
- Depozit deșeuri municipale Buzău;
- Batal vechi S.C. Agrana România S.A. Buzău;
- Depoul CFR Buzău Batal nou S.C. Agrana România S.A. Buzău;
- Depozitul PECO Buzău; și
- Depozit de deșeuri nepericuloase S.C. Hoeganaes Corporation Europe S.A. Buzău.

Siturile contaminate se referă la zonele cu poluare a mediului geologic, produsă de activități cu impact semnificativ, care prezintă un risc real sau potențial pentru sănătatea oamenilor și a mediului precum și la terenurile în care ecosistemele terestre au fost afectate.

Monitorizarea calității aerului în județul Buzău s-a făcut permanent cu ajutorul unei stații automate de monitorizare calitate aer (stație codificată la nivel național cu BZ-1), amplasată în municipiul Buzău (la sediul instituției) și prin măsurători aleatorii (mai puțin stricte din punct de vedere al calității datelor) efectuate în principal în cele două municipii și cele 3 orașe ale județului. Stația automată de monitorizare a calității aerului BZ-1, face parte din REȚEAUA NAȚIONALĂ DE MONITORIZARE A CALITĂȚII AERULUI (pe scurt RNMCA) și efectuează măsurători continue pentru nivelul concentrațiilor în aerul înconjurător pentru indicatorii de calitate a aerului înconjurător așa cum este prezentat mai jos. RNMCA, cuprinde toate dotările existente la nivel național care contribuie la monitorizarea calității aerului înconjurător.

Pentru anii 2014-2015 datele referitoare la nivelul concentrațiilor poluanților în aerul înconjurător în municipiul Buzău sunt cuprinse în *Raportul privind calitatea aerului înconjurător în județul Buzău pentru anul 2014* și în *Raportul privind calitatea aerului înconjurător pentru anul 2015* (vezi, APM Buzău <http://apmbz.anpm.ro>).

Datele furnizate de stația automată de monitorizare a calității aerului înconjurător BZ-1 monitorizează municipiul Buzău, iar datele prelucrate și prezentate în rapoarte, pornind de la aceste date, sunt reprezentative pentru municipiul Buzău.

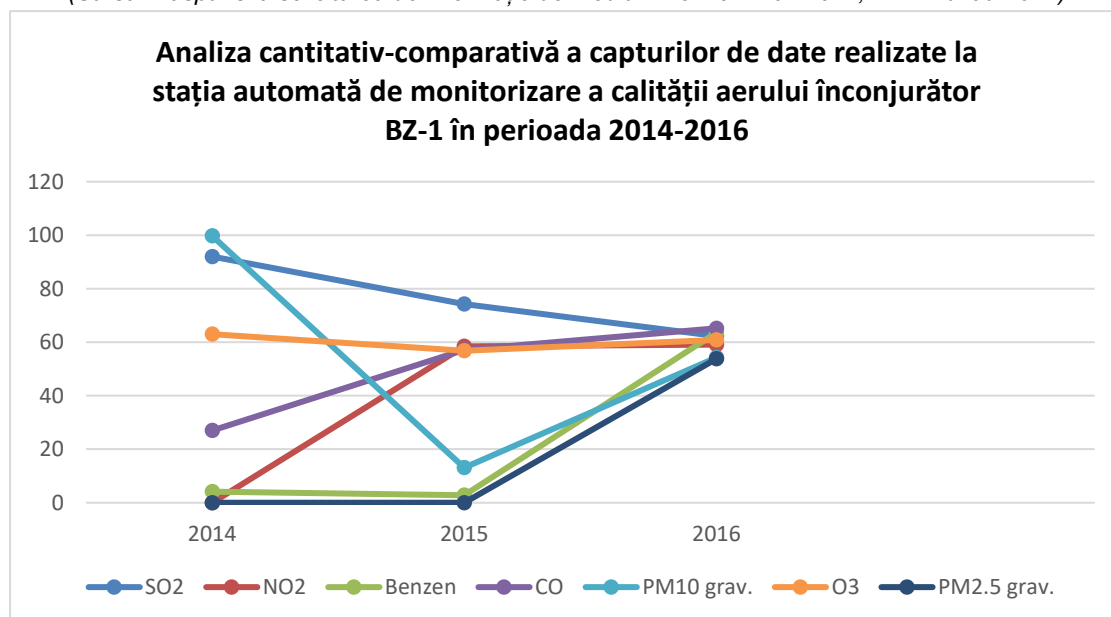
Mai jos este prezentată o sinteză a datelor obținute la stația BZ-1 în perioada 2014-2016, din moment ce un raport complet al anului 2016 nu a fost încă finalizat de către APM Buzău.

Analiza cantitativă comparativă a capturilor de date realizate la stația automată de monitorizare a calității aerului înconjurător BZ-1 în perioada 2014-2016 este prezentată în tabelul următor:

NR. CRT.	INDICATOR DETERMINAT	CAPTURĂ 2014 (%)	DATE	CAPTURĂ 2015 (%)	DATE	CAPTURĂ 2016 (%)	DATE
1	SO2	92,0		74,2N		62.3N	
2	NO2	0,0N		58,5N		59.1N	
3	Benzen	4,2N		2,8N		63.6N	
4	CO	27,0N		57,1N		65.2N	
5	Pb	-		-		-	
6	PM10 grav.	99,7		13,1N		54.3N	
7	As	-		-		-	
8	Cd	-		-		-	
9	Ni	-		-		-	
10	Benzopiren	-		-		-	
11	O3	63,0N		56,8N		60.8N	
12	PM2.5 grav.	0,0N		0,0N		53.8N	

*legendă: N-captură de date anuală mai mică ca 75% – nu se monitorizează neexistând echipamentele necesare

(Sursă: Răspuns la solicitarea de informație de mediu nr. 5719/27.02.2017, APM Buzău 2017)



Analiza calitativă (medii anuale) a rezultatelor determinărilor privind calitatea aerului la stația automată de monitorizare calitate aer BZ-1 în perioada 2014-2016, este prezentată în tabelul următor:

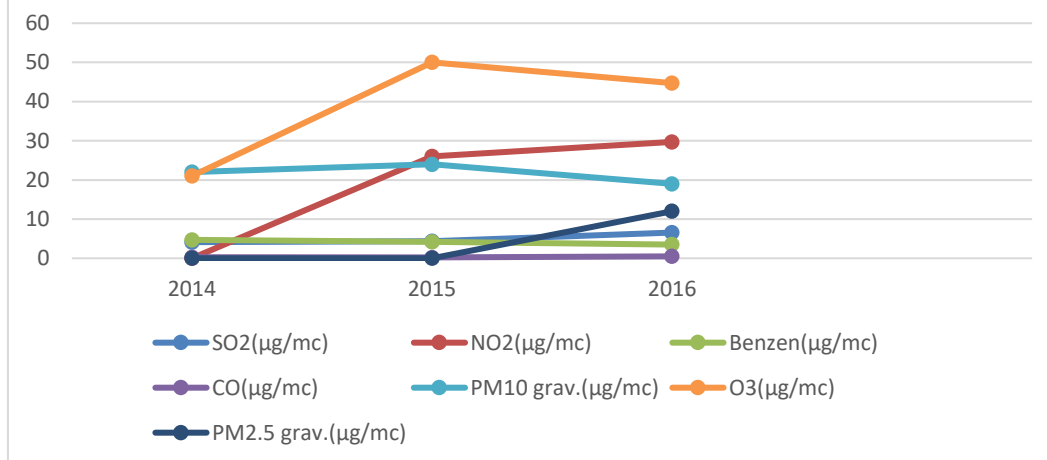
Indicator	Tip stație	Valorii medii anuale nivel concentrații		
		2014	2015	2016
SO ₂ (μg/mc)	Fond Urban	4,12	4,32N	6.56N
NO ₂ (μg/mc)	Fond Urban	-	26N	29.7N
Benzen (μg/mc)	Fond Urban	4,7N	4,2N	3.5N
CO (mg/mc)	Fond Urban	0,3N	0,22N	0.49N
PM ₁₀ (μg/mc) grv	Fond Urban	22N	24N	19N
O ₃ (μg/mc)	Fond Urban	21N	50N	44.7N
PM _{2,5} (μg/mc) grv	Fond Urban	-	-	12N

*legendă: N-captură de date anuală mai mică de 75% și – captură de date 0%
(Sursă: Răspuns la solicitarea de informație de mediu nr. 5719/27.02.2017, APM Buzău 2017)

Statistica depășirilor valorilor limită și pragurilor de calitate a aerului în anul 2016 la stația BZ-1 este prezentată în tabelul următor:

Ind.	Depășiri pentru valorile limită (medii anuale)	Număr depășiri prag alertă și informare	Număr depășiri ale valorilor limită (medii orare)	Număr depășiri ale valorilor limită (medii zilnice)	Număr depășiri ale valorilor limită (maximelor mediilor pe 8 ore)	Depășiri pentru valorile țintă (medii anuale)	Captură date (%)
SO ₂	-	Nu au fost înregistrate depășiri	Nu au fost înregistrate depășiri	Nu au fost înregistrate depășiri	-	-	62.3N
NO ₂	-	-	1 depășire	-	-	-	59.1N
Benzen	-	-	-	-	-	-	63.6N
CO	-	-	-	-	Nu au fost înregistrate depășiri	-	65.2N
PM ₁₀	-	-	-	-	-	-	54.3N
O ₃	-	Nu au fost înregistrate depășiri	-	-	Nu au fost înregistrate depășiri	-	60.8N
PM _{2,5}	-	-	-	-	-	-	53.8N

Analiza calitativă (medii anuale) a rezultatelor determinărilor privind calitatea aerului la stația automată de monitorizare calitate aer BZ-1 în perioada 2014-2016

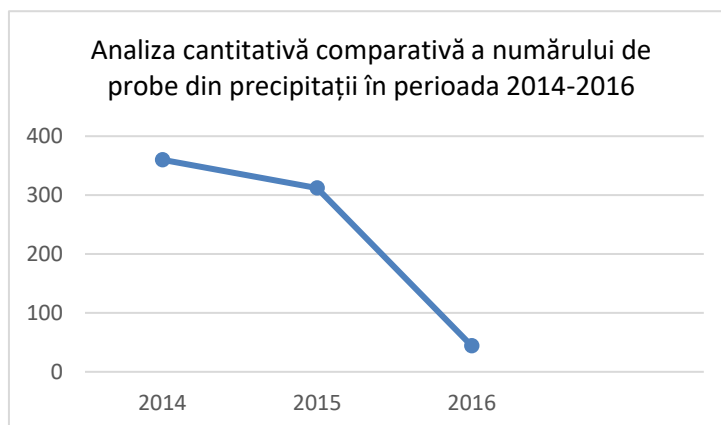


Monitorizarea calității apei din precipitații

În perioada 2014-2016 în municipiului Buzău au fost prelevate probe de precipitații într-un punct aflat la sediul APM Buzău. Principalii indicatori analizați la apa din precipitații au fost: pH, conductivitate, alcalinitate, calciu, magneziu, sulfati, azotiți, azotați, amoniu, clor, TDS și fosfați.

Analiza cantitativă comparativă a numărului de probe din precipitații în perioada 2014-2016, este prezentată în tabelul următor:

Nr. crt.	Punct Recoltare	Nr. Analize/2014	Nr. Analize/2015	Nr. Analize/2016
1	PM Sediul APM BUZĂU	360	312	44



Caracterizând precipitațiile analizate în cursul anului 2016, după valoarea pH-ului, a rezultat că probele analizate au fost „neutre”, la fel ca în perioada 2014 - 2015, unele probe prezentând caracter ușor acid, ușor alcalin sau alcalin.

Monitorizarea pulberilor sedimentabile din aerul înconjurător

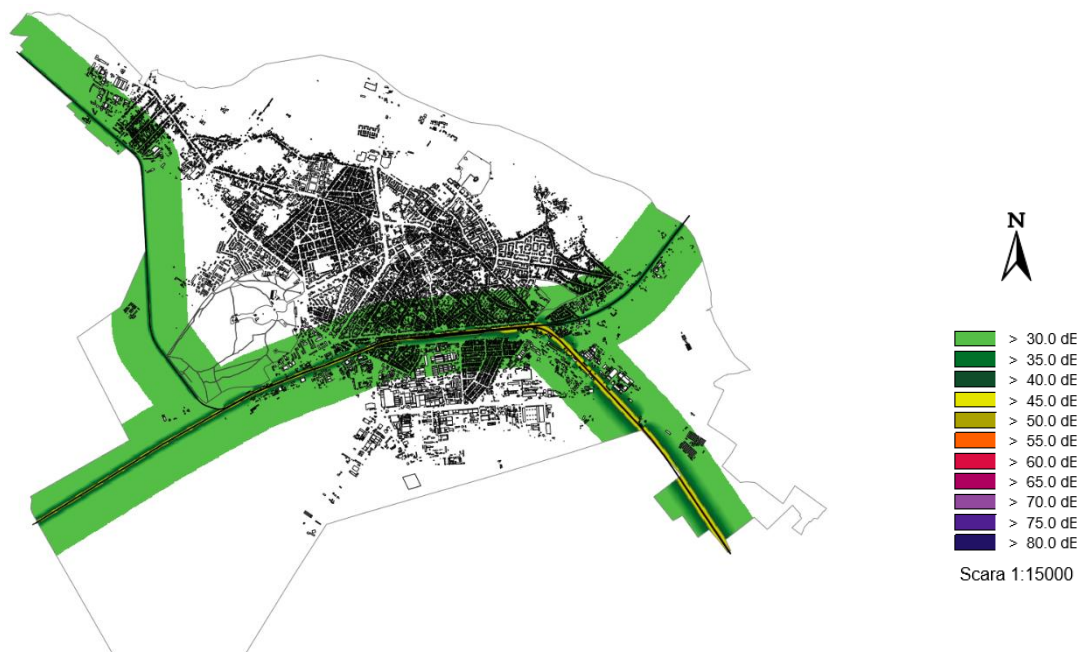
Analiza cantitativă comparativă a numărului de probe privind indicatorul - PULBERI SEDIMENTABILE, în perioada 2014 - 2016, este prezentată în tabelul următor:

Nr.crt.	Localitate	Punct recoltare	Nr.probe/2014	Nr.probe/2015	Nr.probe/2016
1	BUZĂU	SEDIU APM	12	12	12
2	BUZĂU	XXL	12	12	12
3	BUZĂU	TRICOSTAR	12	12	12
4	BUZĂU	PULBERI	12	12	12
5	BUZĂU	PÂRVU	12	12	12
6	BUZĂU	STĂVILAR	12	12	12
7	BUZĂU	URSUS	12	12	12
8	BUZĂU	STAȚIA METEO	12	12	12
9	BUZĂU	ZAHĂR	12	12	12
10	BUZĂU	DUCTIL	12	12	12

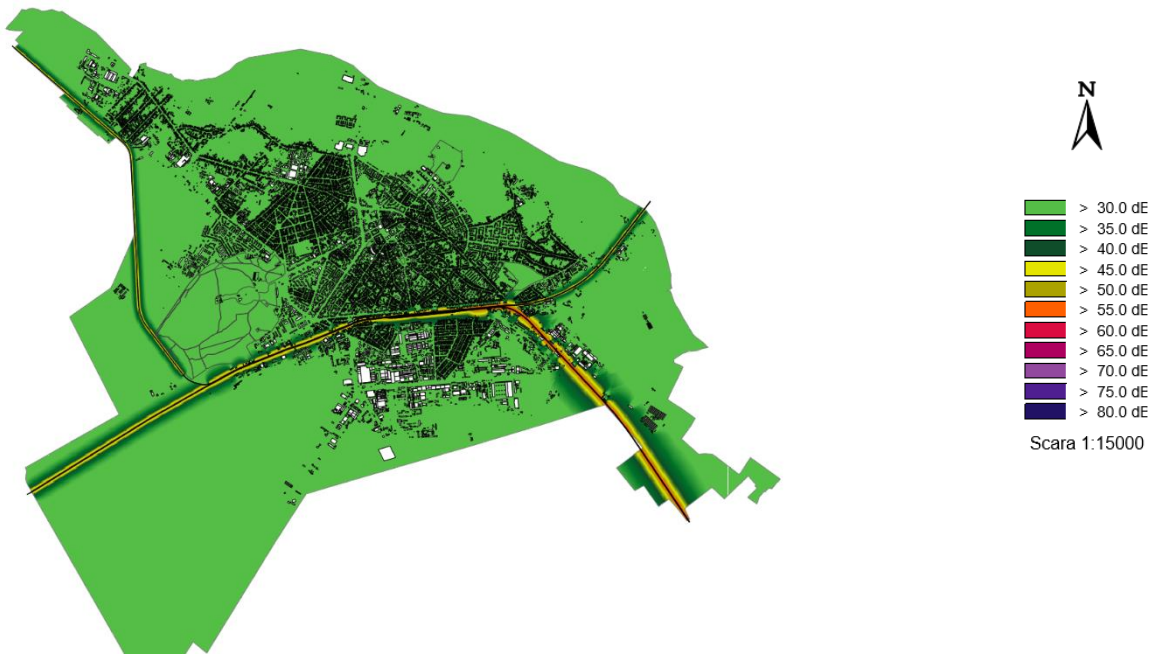
În perioada 2014-2016, pentru indicatorul pulberi sedimentabile nu s-au înregistrat depășiri ale valorii limită [$17\text{g}/\text{m}^2/\text{lună}$], conform STAS 12574/1987 "Aer din zonele protejate. Condiții de calitate."

În ceea ce privește evoluția cantităților de poluanți emiși în aerul înconjurător în perioada 2014-2016 în municipiul Buzău, APM Buzău nu deține date. Inventarul anual al emisiilor în aerul înconjurător se face pentru județul Buzău.

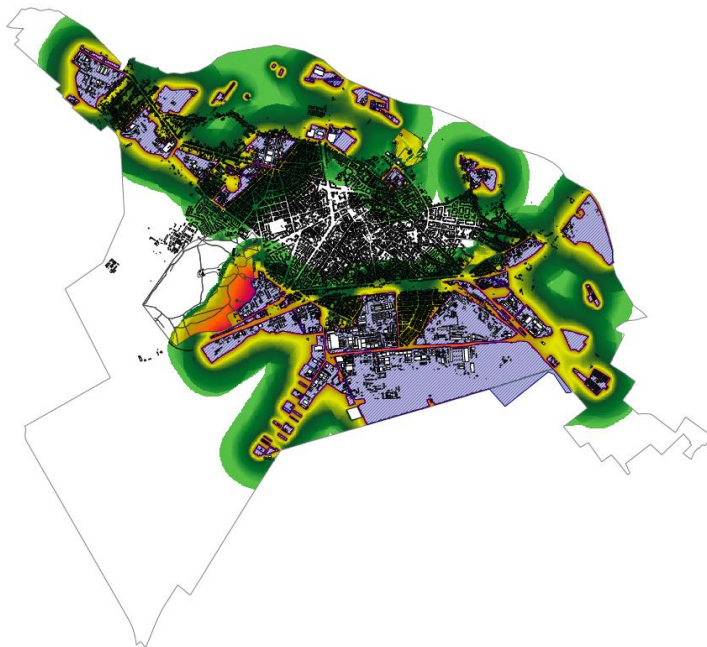
Calitatea acustică a mediului Harta zgomotului feroviar (Indicator noapte: Ln)



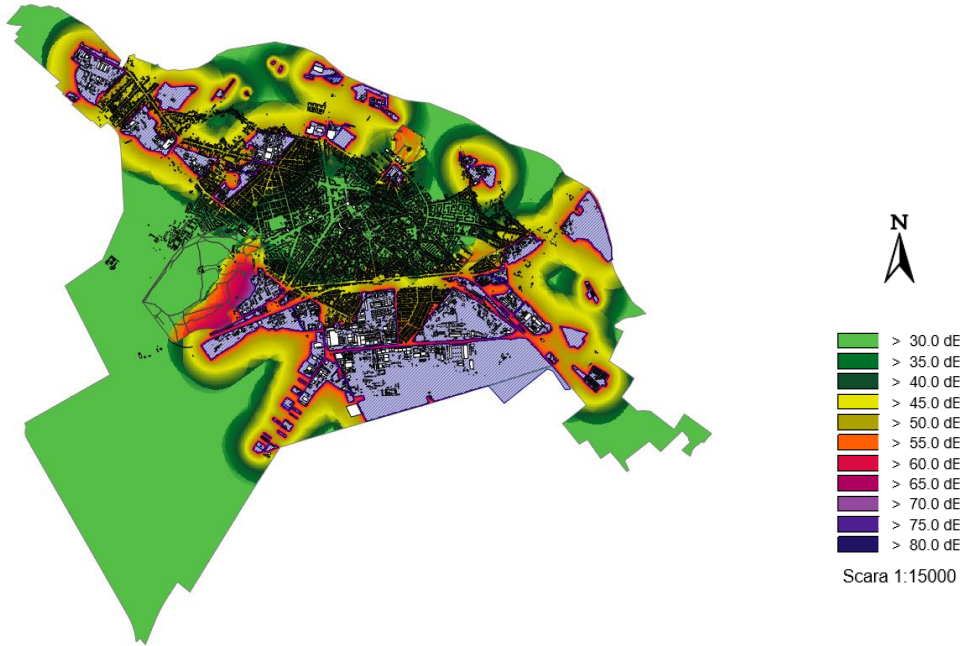
Harta zgomotului feroviar (Indicator zi, seară și noapte: L_{zsn})



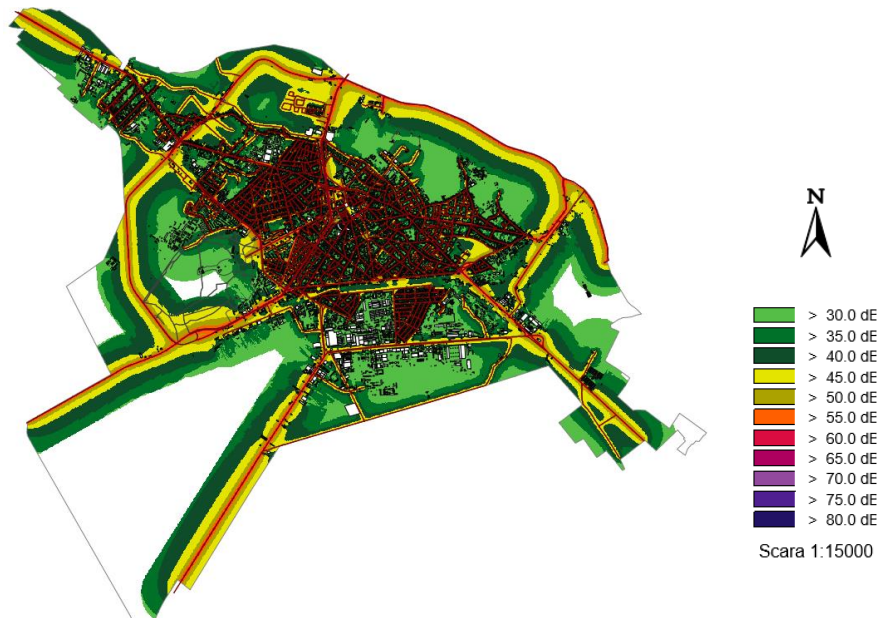
Harta zgomotului industrial (Indicator noapte: L_n)



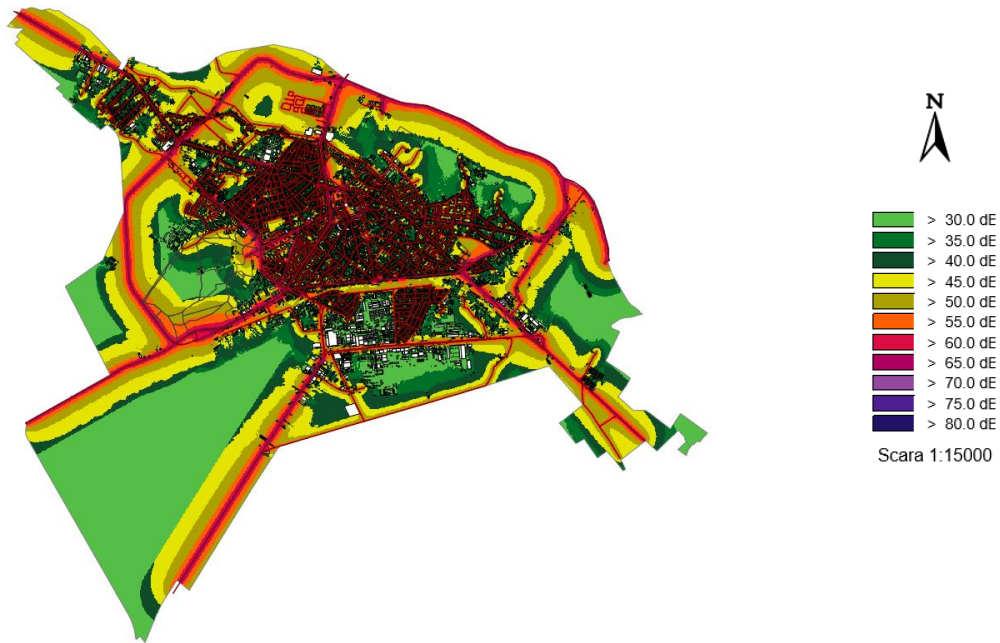
Harta zgomotului industrial (Indicator zi, seară și noapte: L_{zsn})



Harta zgomotului rutier (Indicator noapte: L_n)

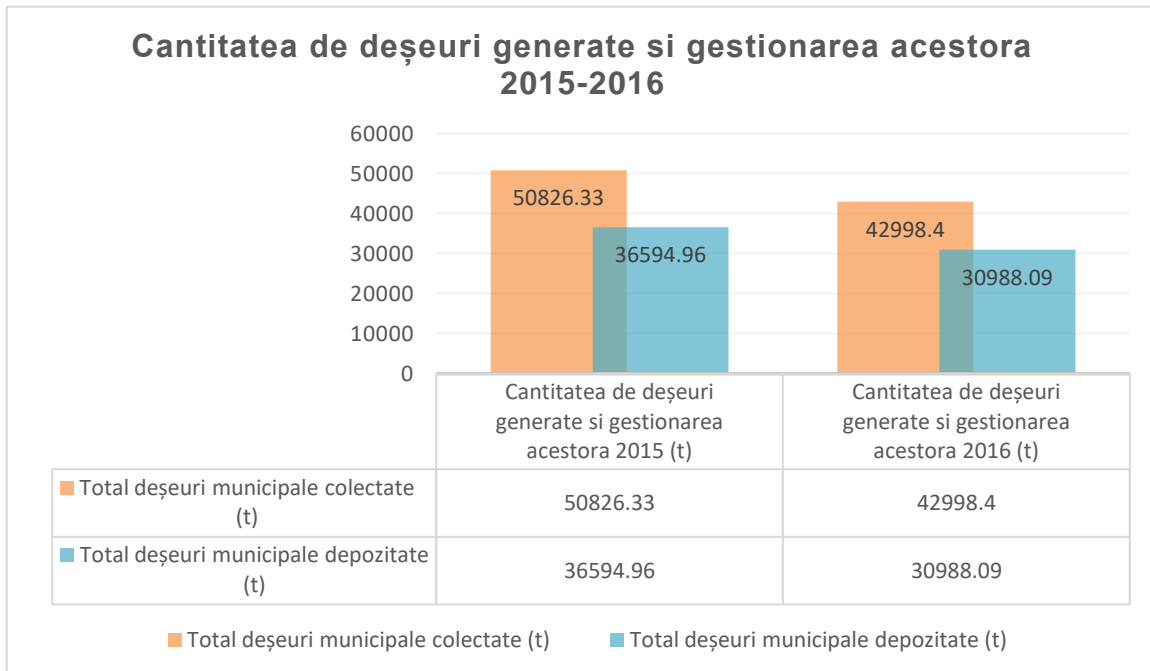


Harta zgomotului rutier (Indicator zi, seară și noapte: L_{zsn})



Cantitatea de deșuri generate și gestionarea acestora

Datele privind situația existentă au fost furnizate în principal de către S.C. RER ECOLOGIC SERVICE BUZĂU S.A., a agenților economici implicați în gestionarea deșeurilor. Astfel:

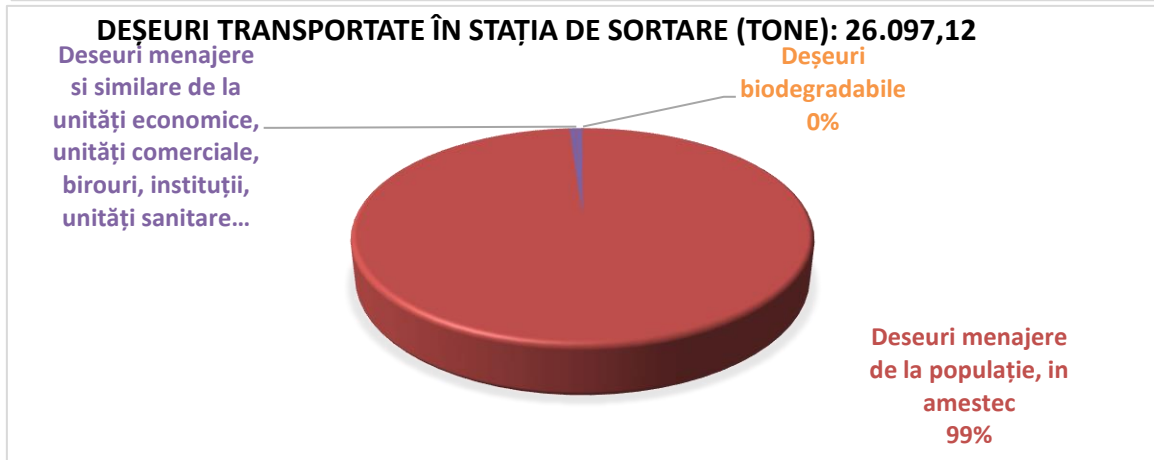
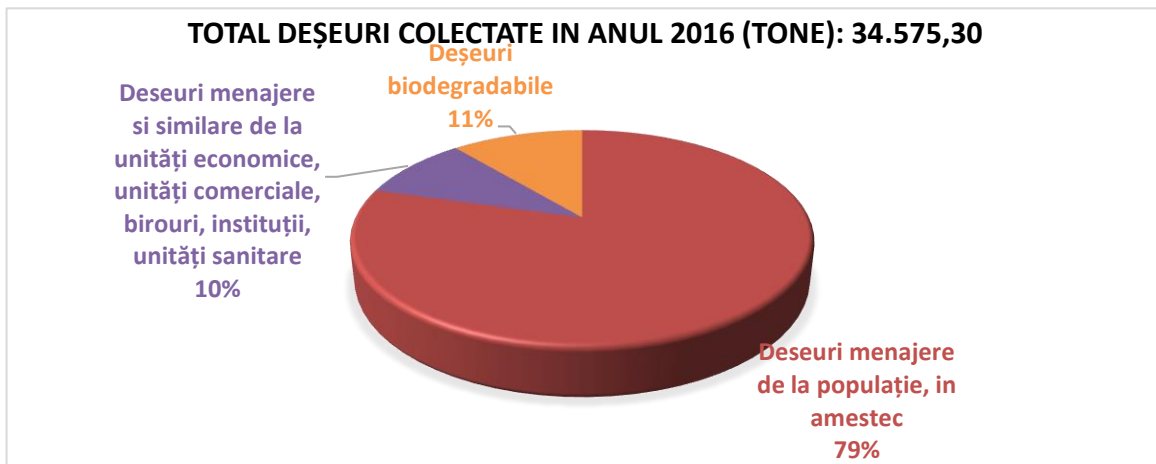


Deșuri municipale colectate

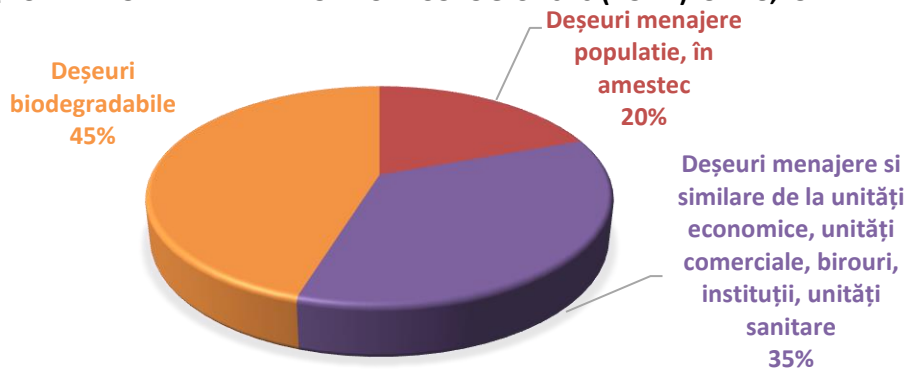
Nr. crt.	Tipul deșeu colectat	Total deșuri colectate în anul 2016 (tone)	Deșuri transportate în stația de sortare (tone)	Deșuri depozitate în depozitul ecologic (tone)
1	1-Deșuri menajere & asimilabile – total, din care:	34575,30 (100%)	26097,12 (100%)	8478,18 (100%)
2	1a-Deșuri menajere de la populație, în amestec	27461,54 (79,4%)	25809,98 (99%)	1651,56 (20%)
3	1b-Deșuri menajere și similare de la unități economice, unități comerciale, birouri, instituții, unități sanitare	3282,52 (9,5%)	287,14 (1%)	2995,38 (35%)
4	1c-Deșuri biodegradabile	3831,52 (11,1%)	0 (0%)	3831,24 (45%)
5	2-Deșuri din servicii municipale – total, din care:	8423,24 (100%)	229,76 (100%)	8193,34 (100%)
6	2a-Deșuri stradale	5225,48 (62,4%)	219,86 (95,7%)	5005,62 (61%)
7	2b-Deșuri provenite din depozite necontrolate de la populație	3197,62 (37,6%)	9,90 (4,3%)	3187,72 (39%)
8	3-Total deșuri municipale	42998,4	26326,88	16671,52

(Sursa RER ECOLOGIC SERVICE BUZĂU SA 2017, 803/25.01.2017)

Deșuri menajere și asimilabile – total, din care

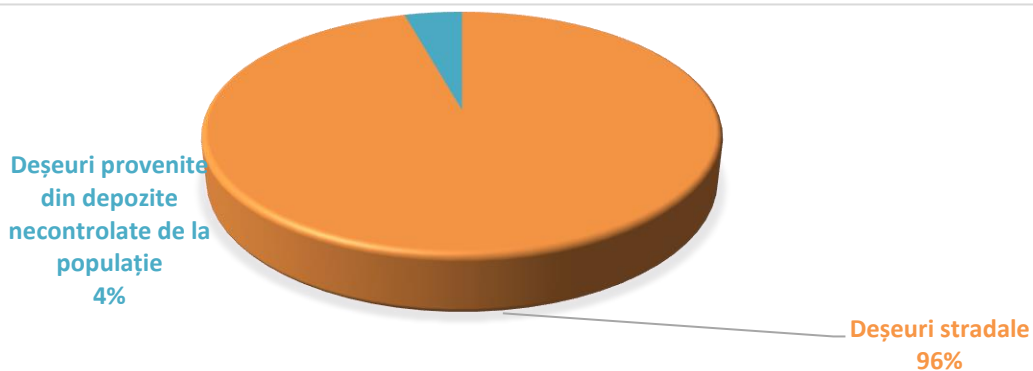
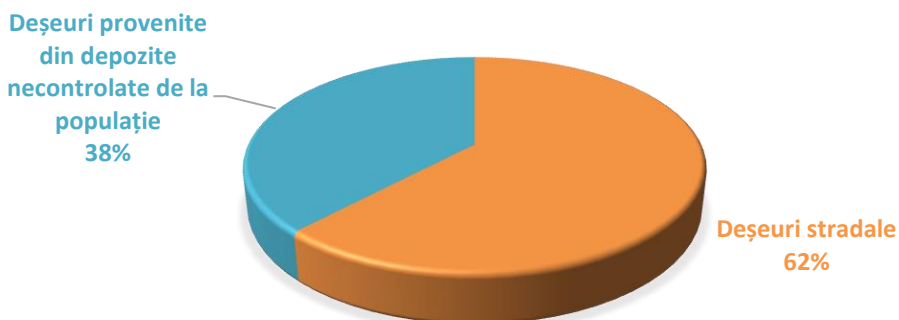


DEȘURI DEPOZITATE IN DEPOZITUL ECOLOGIC 2016 (TONE): 8.478,18



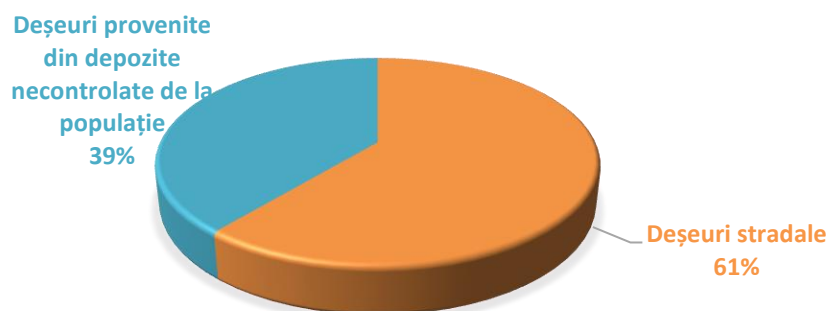
Deșuri din servicii municipale – total, din care:

TOTAL DEȘURI COLECTATE IN ANUL 2016 (TONE): 8423,24



DEȘURI TRANSPORTATE ÎN STAȚIA DE SORTARE (TONE): 229,76

DEȘURI DEPOZITATE IN DEPOZITUL ECOLOGIC 2016 (TONE): 8193,34

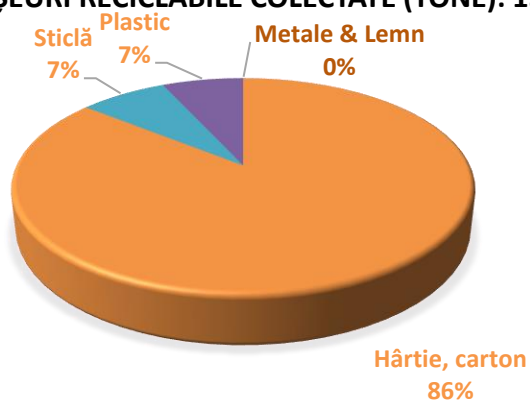


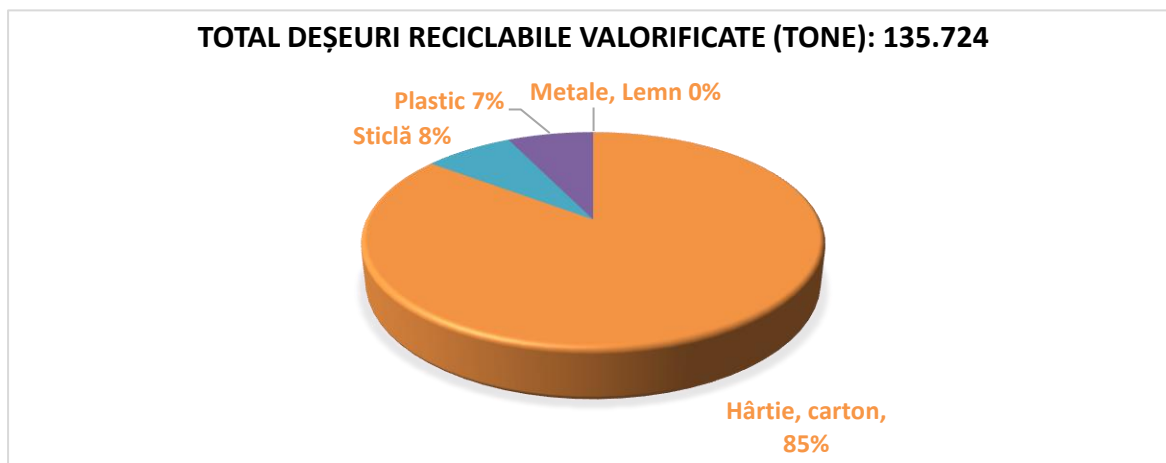
Deșuri reciclabile colectate de pe domeniul public al municipiului Buzău

Nr. crt.	Tipuri de deșuri reciclabile colectate de pe domeniul public al mun. Buzău	Stoc la începutul an 2016 (t)	Total deșuri colectate în 2016	Deșuri reciclabile valorificate	Stoc final dec 2016
1	Total deșuri reciclabile colectate	1,38	134.864 (100%)	135.724 (100%)	0,52
2	Hârtie, carton	0	115.702 (85,8%)	115.702 (85,3%)	0
3	Sticlă	0,8	9.935 (7,4%)	10.215 (7,5%)	0,52
4	Plastic	0,58	9.227 (6,8%)	9.807 (7,2%)	0
5	Metale	0	0	0	0
6	Lemn	0	0	0	0

(Sursa RER ECOLOGIC SERVICE BUZĂU SA 2017, 803/25.01.2017)

TOTAL DEȘURI RECICLABILE COLECTATE (TONE): 134.864





Resursa de mediu: apa. Gestionarea apei. Tratarea apelor reziduale

Râul Buzău este principala resursă de apă de suprafață pentru oraș, iar cerințele de protecție a acesteia revin integral orașului. Calitatea apei este afectată de substanțe contaminante, precum nitrați din agricultură și din deșeurile din aria urbană. O mare problemă o reprezintă deversarea ilegală a apelor reziduale în râu. Au fost înregistrate situații în care industriile locale au deversat în exces ape uzate.

Albia râului a fost utilizată și pentru depozitarea deșeurilor solide, care au avut un impact negativ atât asupra mediului, cât și asupra esteticii râului, făcând o foarte proastă impresie vizitatorilor. Canalul din zona sudică industrială a orașului deversează direct în râu și este principalul punct de deversare pentru industriile din această zonă. Chiar dacă unitățile industriale și-au implementat sisteme de tratare și monitorizare a apelor uzate, există în continuare un risc de poluare a râului cauzat de această zonă.

Râul a suferit eroziuni de maluri, care au fost parțial remediate, dar mai sunt încă necesare lucrări în acest sector. Calitatea curentă a apei râului Buzău este degradată de surse poluante, precum:

- Poluarea de difuzie datorată agriculturii și apelor uzate din oraș;
- Depășirea limitelor de deversare și tratamentul inadecvat al apelor uzate;
- Depozitarea ilegală a deșeurilor pe malul albiei râului sau afluenților săi.

Agricultura reprezintă o sursă potențială de poluare a apelor de suprafață și subterane în situația utilizării excesive de îngrășăminte chimice și pesticide pe terenurile agricole.

Deversările de ape uzate, neepurate corespunzător în stațiile de epurare urbane sau industriale, reprezintă o sursă potențială de poluare a apelor de suprafață contribuind la perturbarea echilibrului biologic al ecosistemelor acvatice. Platformele neconforme de deșeurii menajere precum și fermele zootehnice reprezintă importante surse potențiale de poluare a apelor subterane și de suprafață cu substanțe organice, compuși ai azotului, precum și încărcare biologică.

Poluarea apelor de suprafață și subterane în zona administrată de ABA Buzău-lalomița pe teritoriul județului Buzău (de unde face parte și municipiul Buzău), în anul 2011, situația sintetică se prezintă astfel:

- rezultatele evaluării calității apelor de suprafață curgătoare arată că acestea se încadrează în categoriile bună și moderată;
- rezultatele evaluării stării de calitate a principalelor lacuri arată că acestea se încadrează în categoria foarte bună, bună și moderată;
- din datele rezultate în urma monitorizării celor 6 corpuri de apă pentru apele subterane rezultă că 4 corpuri sunt în stare calitativă (din punct de vedere chimic) bună și 2 sunt în stare slabă.

În zona administrată de ABA Buzău-lalomița pe teritoriul județului Buzău, tendințele în acest domeniu sunt de păstrare a stării actuale de calitate.

Resursa de mediu: solul. Situația ”degradării solului”

Informațiile relevante sunt centralizate la nivel de județ și înscrise în Tabelul III.1.2.1. Inventarul terenurilor afectate de diferite procese naturale și antropice în perioada 2010 – 2015 din **Raportul privind starea mediului 2015** (vezi, APM Buzău), Capitolul III Solul, punctul III.1.2 Terenuri afectate de diverși factori limitativi și au fost obținute de la Oficiul de Studii Pedologice și Agrochimice Buzău: astfel sunt prezentate drept terenuri ale căror soluri au fost afectate:

- Depozitul neconform pentru deșeuri periculoase, aflat în administrarea S.C. Ductil Steel S.A. și S.C. Cord S.A. Buzău, amplasat în intravilanul municipiului Buzău, malul drept al râului Buzău, suprafață 8.100 mp, utilizat în perioada 1985-2005 pentru eliminarea nămolurilor cu conținut de metale grele rezultate din epurarea apelor uzate provenite din secțiunile de acoperiri metalice; în luna decembrie 2006 s-a finalizat proiectul de închidere și în acest moment de află în faza de monitorizare post-închidere pentru o perioadă de 30 de ani de la finalizarea închiderii;
- Depozitul neconform de deșeuri municipale Buzău, aflat în administrarea Municipiului Buzău, amplasat în intravilanul municipiului Buzău (lângă stația de epurare), suprafață estimată la 120000 mp, utilizat în perioada 1970-2003 pentru eliminarea deșeurilor municipale generate în municipiul Buzău; nu s-au solicitat acte de reglementare pentru stabilirea obligațiilor de mediu la încetarea activității și nici pentru proiectul de închidere;
- Batalul vechi, aflat în administrarea S.C. Agrana România S.A. București – Sucursala Buzău, amplasat în intravilanul municipiului Buzău, incinta societății str. Aleea Industriilor nr.7, suprafața 60926 mp, utilizat în perioada 1965-2012 pentru eliminarea deșeurilor rezultate de la prelucrarea sfeclei de zahăr și rafinarea zahărului brut; în luna mai 2016 s-a finalizat proiectul de închidere și în acest moment de află în faza de monitorizare post-închidere, până când proprietarul terenului va obține aprobarea pentru schimbarea destinației terenului; și

- Batalul nou, aflat în administrarea S.C. Agrana România S.A. București – Sucursala Buzău, amplasat în intravilanul municipiului Buzău, mal drept al râului Buzău, suprafața 330000 mp, utilizat în perioada 1985-2006 pentru eliminarea deșeurilor rezultate de la prelucrarea sfecei de zahăr și rafinarea zahărului brut; în luna iunie 2006 s-a finalizat proiectul de închidere și în acest moment se află în faza de monitorizare post-închidere pentru o perioadă de 30 de ani de la finalizarea închiderii.

Mai mult, degradarea solului este produsă de poluarea aerului în zona marilor platforme industriale, de folosirea irațională a fertilizărilor și a substanțelor fitosanitare, de depozitarea necontrolată a deșeurilor industriale și urbane, de deteriorarea sistemelor de irigații și de combatere a eroziunii, precum și de fenomenele naturale cum ar fi seceta sau excesul de umiditate (sursa: Strategia de Dezvoltare a Municipiului Buzău 2014-2020).

Principalele surse de poluare a solului în municipiul Buzău sunt:

- agricultura - prin utilizarea excesivă a îngrășămintelor chimice prin care se produce, din cauza fenomenului de spălare a componentelor nutritive din și de pe sol de către apele de irigație sau ploi - infiltrarea acestora în sol și în apele freatice, contribuind la accentuarea procesului de eutrofizare a cursurilor de apă; utilizarea substanțelor fitosanitare în care sunt incluse substanțele chimice utilizate pentru combaterea buruienilor – erbicidele, pentru combaterea insectelor dăunătoare - insecticidele și pentru combaterea diferitelor boli criptogamice – fungicidele, bactericidele și virucidele;
- industria și centralele termice prin pierderile de materiale pe/în sol/subsol și prin poluanții cu efect acidifiant de tipul amoniac, oxizi de azot și oxizi de sulf care, prin intermediul precipitațiilor și prin pulberile în suspensie care sunt dispersate în mod similar, se depun pe sol;
- colectarea apelor uzate de tip menajer și/sau industrial datorită neetanșeităților unor conducte, chesoane sau cămine de vizitare; și
- depozitarea necontrolată de deșuri de orice tip.

Rezidurile zootehnice se constituie ca îngrășământ organic pentru suprafețele agricole, numai că monitorizarea rezidurilor de la fermele de păsări și animale nu a fost făcută pe teritoriul județului de APM Buzău, prin urmare nu este posibilă aprecierea punctuală referitoare la efectele negative pe care acestea le-ar putea avea asupra solurilor în zona analizată.

Pentru orașul Buzău există un depozit ecologic la Tăbărăști - Gălbinași, singurul depozit de deșuri menajere autorizat în județ. Depozitul este prevăzut cu rampă pentru cântărire. Deșeurile sunt selectate conform legilor în vigoare. Vechiul depozit al municipiului în suprafață de 10 ha, care nu este amenajat conform legislației în vigoare, a fost închis conform normelor și terenurile au fost înierbate. Deșeurile industriale se colectează separat în halde special amenajate, izolate pentru a nu permite scurgerea substanțelor periculoase în sol. Un exemplu pentru acest lucru este noua haldă a unității industriale Cord SA Buzău pentru depozitarea nămolurilor tehnologice, Ductil SA și SC Hoeganaes Corporation Europe SA Buzău (sursa: *Strategia de Dezvoltare a Municipiului Buzău 2014-2020*).

Zone critice sub aspectul degradării solurilor - la nivelul județului Buzău și a municipiului Buzău:

- Suprafețe importante sunt afectate de balastiere care adâncesc albia râului Buzău, producând scăderea nivelului apei freatice.
- Depozitarea necontrolată a deșeurilor industriale și urbane în interiorul său la periferia localităților constituie zone insalubre, afectând estetica urbană și sănătatea, fiind adevărate focare generatoare de boli.

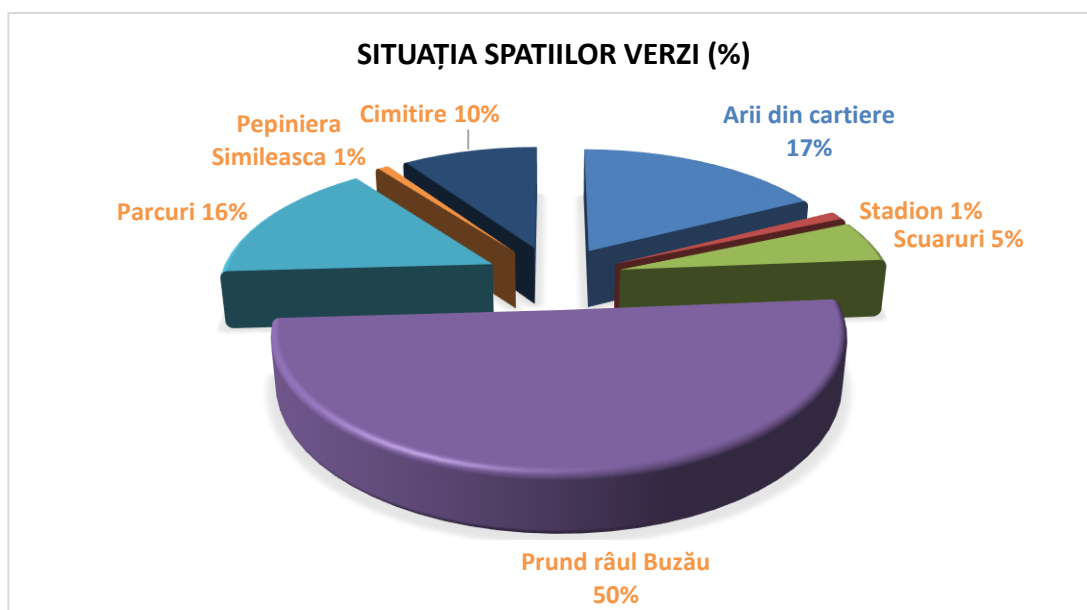
Efectele slabei gestionări a deșeurilor asupra stării de sănătate este indirect prin cei trei factori de mediu apă, aer și sol asupra cărora impactul depozitării neconforme cu legislația în vigoare este semnificativ. Datele curente despre calitatea solului în municipiul Buzău sunt puține, nu există un plan strategic de evaluare a riscului de contaminare a solului.

Spații verzi

În concordanță cu datele furnizate de Primăria municipiului Buzău, structura spațiului verde era în anul 2013 cea prezentată în tabelul imediat următor.

Nr.crt.	Arii verzi	Suprafața (m ²)	Procent (%)
1	Arii din cartiere	502.535	17,44
2	Stadion	30.635	1,06
3	Scuaruri	149.627	5,19
4	Prund râul Buzău	1.451.699	50,4
5	Parcuri	450.692	15,6
6	Pepiniera Simileasca	21.784	0,75
7	Cimitire	274.504	9,52
Suprafața totală		2.881.475	

Situația suprafețelor verzi din Municipiul Buzău în anul 2013 (PAED Buzău 2015-2020)



Pe viitor este necesară limitarea presiunii antropice asupra spațiului verde existent, prin reglementarea normelor privind lucrările tehnico-edilitare pe domeniul public și privind eliminarea suspensiilor și noxelor, prin HCL, în baza legislației specifice pentru o dezvoltare zonală din perspectiva conservării naturii și echilibrului ecologic (sursa: Strategia pentru Dezvoltare Durabilă a Municipiului Buzău 2014 - 2020).

În tabel se prezintă datele relative cu privire la spațiile verzi la nivelul anului 2013.

Oraș	Suprafață totală (ha)	Spațiu verde m ² /locuitor	Arii de petrecere a timpului liber (ha)
Municipiul Buzău	2.881,48	24,94	450,69

(Sursă PAED 2015-2020 Mun. Buzău)

7. Raport privind starea Primăriei municipiului Buzău în anul 2016

Activitatea Consiliului local al Municipiului Buzău

În prima jumătate a anului , ianuarie- iunie 2016 Consiliul local al Municipiului Buzău a funcționat în 5 ședințe ordinare și 1 ședință extraordinară
Urmare alegerilor locale din 5 iunie 2016, în 22 iunie 2016 s-a desfășurat ședința de constituire a noului consiliu local, rezultat din alegeri.

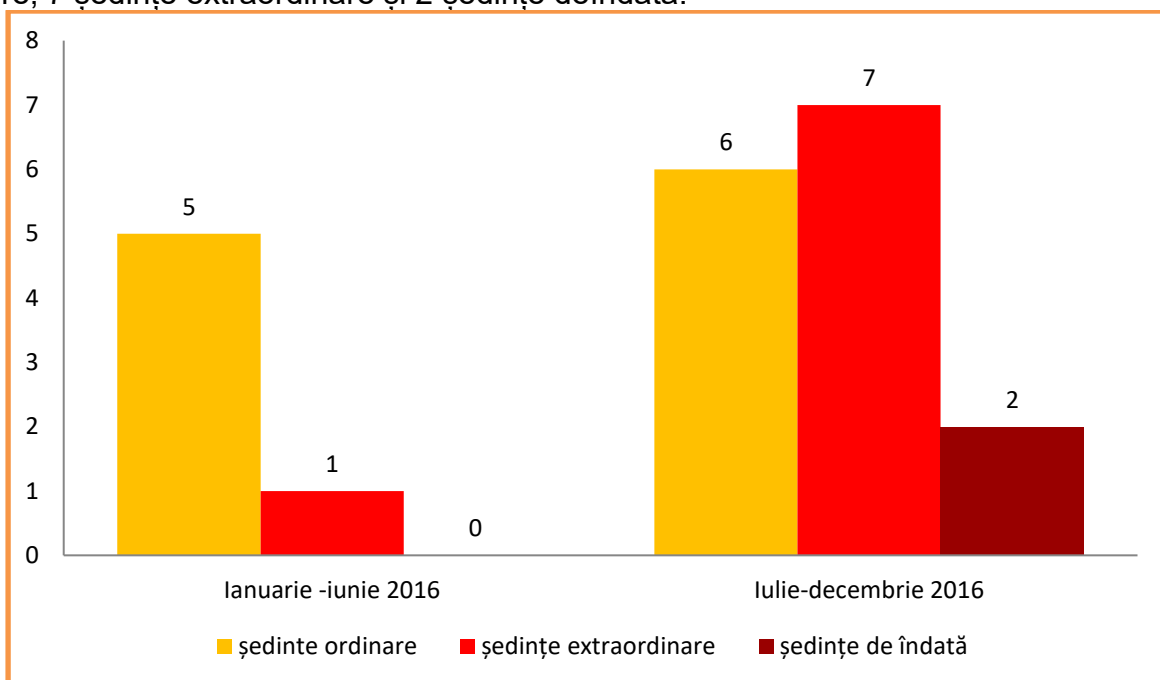
Consiliul local ales în 5 iunie 2016 are următoarea componență politică :

- Partdul Social Democrat - 11 consilieri
- Partidul național Liberal – 5 consilieri
- Partidul Alianța Liberalilor și Democraților -2 consilieri
- Partidul Social Românesc -2 consilieri
- Independent – 1 consilier.

Pe parcursul întregului an Consiliul Local al Municipiului Buzău a adoptat un număr de **280 de** hotărâri de consiliu, din care **20** au avut caracter normativ.

Dintre acestea 3 au fost revocate și 1 abrogată.

În perioada iulie- decembrie 2016, activitatea s-a desfășurat în 6 ședințe ordinare, 7 ședințe extraordinare și 2 ședințe deîndată.



Activitatea consilierilor s-a concretizat și în participarea la ședințele celor 5 comisii de specialitate ale Consiliului local al Municipiului Buzău:

1. Comisia pentru patrimoniu și activități economico-financiare
2. Comisia pentru amenajarea teritoriului, urbanism, realizarea lucrărilor publice, protecția mediului și turism
3. Comisia pentru învățământ, sănătatea, activități social-culturale, culte, familie și protecție copii
4. Comisia pentru muncă și protecție socială
5. Comisia pentru administrație publică, juridică și disciplină, respectarea drepturilor și libertăților cetățenilor.

Activitatea Primăriei municipiului Buzău

Activitatea privind relația cu cetățenii

Registratura

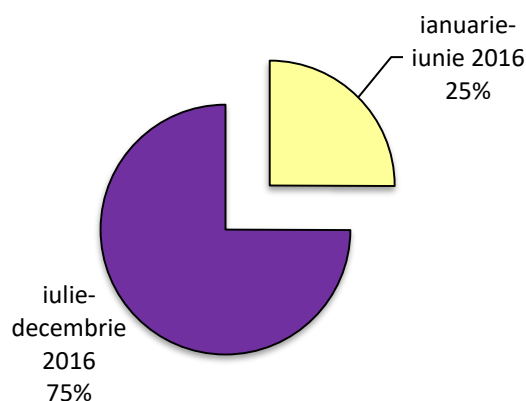
Pe parcursul anului 2016 la Primăria municipiului Buzău s-au înregistrat următoarele documente:

- Registrul de evidență intrări-iesiri al Registraturii generale: **29.938**
- Registrul de petiții conf OG 27/2002: **130**
- Registrul de evidență a mijloacelor de transport supuse înmatriculării/înregistrării: **10.642**
- Registrul de evidență somații și popriri persoane fizice: **8.742**
- Registrul de evidență intrări-ieșiri al Direcției de Finanțe publice locale : **56.499**
- Registrul de evidență somații și titluri executorii, popriri, sechestre persoane juridice: **3.602**
- Registrul de evidență intrări amenzi : **30.556**
- Registrul de evidență scutiri(cereri scutiri conform Legii 571/2003): **4.975.**

Mesaje :

O altă modalitate prin care cetățenii s-au adresat primarului municipiului a fost prin intermediul site-ului **www.domnuleprimar.ro**. Astfel, s-au depus un număr de 1217 sesizări, 305 depuse în perioada 1 ianuarie- 1 iulie și 912 în perioada 1 iulie - 31 decembrie.

Sesizări pe www.domnuleprimar.ro



Raport privind aplicarea Legii nr. 544/2001 privind accesul la informațiile de interes public

-Numărul total de solicitări de informații de interes public : **77**

-Numărul total de solicitări, departajat pe domenii de interes : **77**

- Informații economico-financiare: **22**
- Activitatea liderilor instituției : **1**
- Informații privind modul de aplicare a Legii nr.544/2001: **0**
- Diverse : **54**

- Numărul de solicitări rezolvate favorabil : **75**
- Numărul de solicitări respinse, defalcat în funcție de motivația respingerii
 - informații exceptate : **2**
 - informații inexistente : **0**
- Numărul de solicitări adresate : **77**
 - pe suport de hârtie : **31**
 - în format electronic : **46**
- Numărul de solicitări adresate de persoane fizice : **38**
- Numărul de solicitări adresate de persoane juridice : **39**
- Numărul de reclamații administrative : **0**
- Numărul plângerilor în instanță : **0**
- Costurile totale ale compartimentului de informare și relații publice - **0** lei
- Sumele totale încasate pentru serviciile de copiere a informațiilor solicitate: **0** lei.

Audiențe

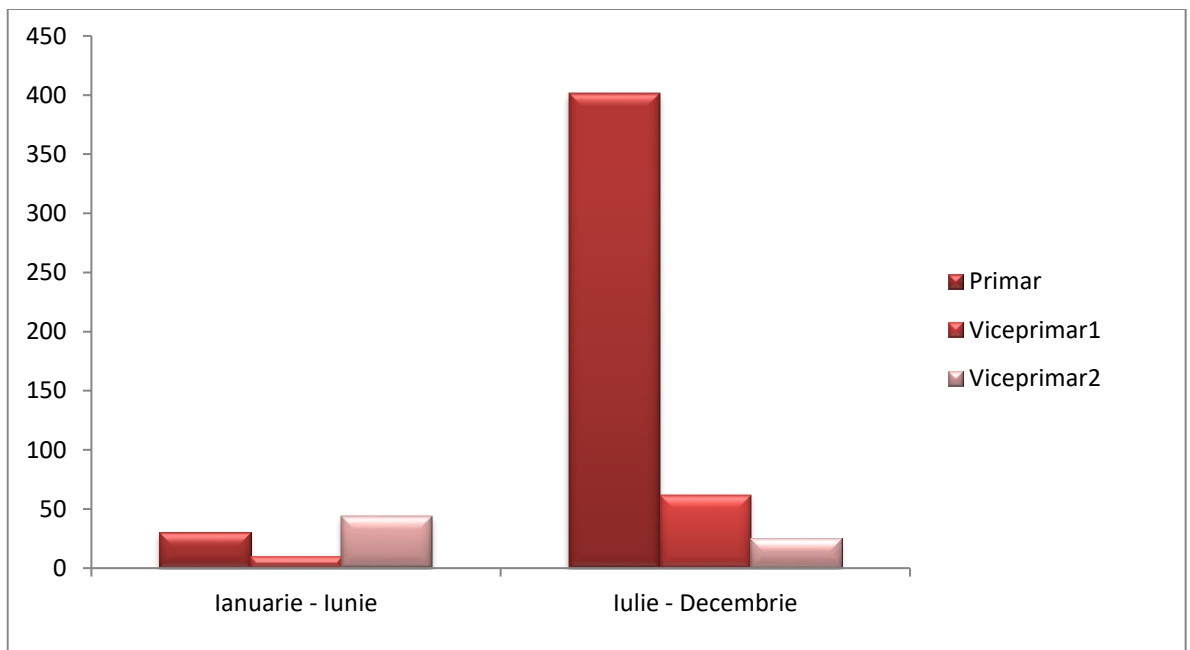
În anul 2016 conducerea instituției a acordat următoarele audiențe:

-perioada 1 ianuarie - 1 martie 2016:

- primar : **30**
- viceprimar 1 : **24**
- viceprimar 2 : **10**

pentru perioada 1 iulie - 31 decembrie 2016

- primar : **401**
- viceprimar 1 : **62**
- viceprimar 2 : **25.**



Activitatea privind autoritatea tutelară:

În cursul anului 2016, s-au realizat următoarele:

- 354 anchete psihosociale efectuate la solicitarea instanțelor judecătorești (cu opinie pentru stabilirea domiciliului minorilor în cazuri de desfacere a căsătoriei);

- 91 anchete psihosociale efectuate la solicitarea instanțelor judecătorești în vederea instituirii tutelei sau curatelei ;
- 3 anchete psihosociale la solicitarea instanțelor de judecată în vederea întreruperii sau amânării pedepselor pentru cetățeni condamnați;
- 30 anchete psihosociale solicitate de Parchetul de pe lângă Judecătoria Buzău în vederea dispunerii cu privire la soluționarea cererilor de punere sub interdicție;
- 13 anchete sociale solicitate de Serviciul Județean de Medicină Legală în vederea întocmirii expertizei psihiatrice a minorului care a săvârșit acte sau fapte de natură penală;
- 113 anchete sociale la solicitarea notarilor publici;
- 66 dispoziții curatelă specială minori;
- 11 dispoziții curatelă specială interziși judecătorești;
- 54 anchete sociale privind concediul și indemnizația lunară pentru creșterea copiilor.

Activitatea juridică

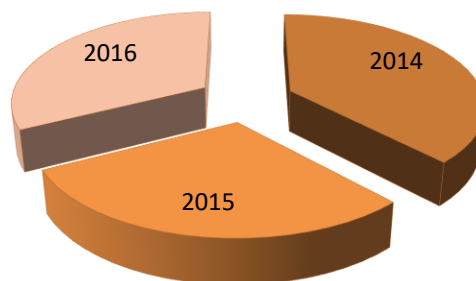
Această activitate s-a concretizat prin reprezentarea instituției în fața instanțelor judecătorești în **332** cauze, structurate după cum urmează:

- 7 cauze pe Legea nr. 10/2001,
- 72 acțiuni în constatare și uzucapiuni ,
- 3 cauze pe Legea nr. 18/1991 privind fondul funciar,
- 101 plângeri contravenționale,
- 9 acțiuni în pretenții,
- 53 acțiuni pe Legea nr. 554/2004 a contenciosului administrativ (39 anulari acte administrative, 14 anulare/suspendare hotărâri de consiliu local),
- 32 cereri pe obligația de a face,
- 5 revendicare imobiliară
- 43 cauze având ca obiect alte cereri (prescripții executări sancțiuni contravenționale, înlocuire amendă cu munca în folosul comunității, insolvență, contestații la executare, etc.),
- 7 plângeri penale pentru încălcarea Legea nr. 50/1991 privind autorizarea lucrărilor de construcție.

Referitor la aplicarea Legii nr. 10/2001, la nivelul primăriei sunt înregistrate **1821** de notificări. În ultimii 3 ani s-au soluționat:

- 2014 - **91** dosare,
- 2015 - **71** dosare,
- 2016 - **78** dosare.

Evoluția soluționării dosarelor Legea 10/2001 în ultimii trei ani



La sfârșitul anului 2016 mai erau nesoluționate 726 de dosare dintr-un total de 1821 notificări depuse conform Legii nr. 10/2001 privind regimul juridic al unor imobile preluate în mod abuziv în perioada 6 martie 1945 - 22 decembrie 1989.

Activitatea privind starea civilă și evidența persoanelor

Au fost întocmite 5.232 acte de stare civilă, din care:

- acte de naștere: **2679**
- acte de căsătorie: **729**
- acte de deces: **1824**

În actele de evidență s-au operat 307 divorțuri:

- **255** hotărâri definitive și irevocabile transmise de instanțe
- **52** desfaceri ale căsătoriei pe cale administrativă.

În cursul anului 2016 au fost eliberate un număr total de **23.708** cărți de identitate pentru cetățenii cu domiciliul în municipiul Buzău și cele 28 de localități arondate pe linia evidenței persoanelor Direcției de evidență a persoanelor Buzău.

Categoriile acestor acte au fost:

- 1662 la eliberarea primului act de identitate;
- 44 pentru cei peste 18 ani;
- 15050 la expirarea termenului de valabilitate;
- 1258 la schimbarea numelui;
- 2565 pentru schimbarea domiciliului;
- 1625 în cazul pierderii;
- 838 în cazul deteriorării;
- 379 alte cazuri;
- 287 procuri.

S-au aplicat un număr total de **2357** de vize de reședință pentru locuitorii din municipiul Buzău și cele 28 de localități arondate.

Activitatea de urbanism și autorizare în construcții

În anul 2016 s-au eliberat un număr de **755 certificate de urbanism**.

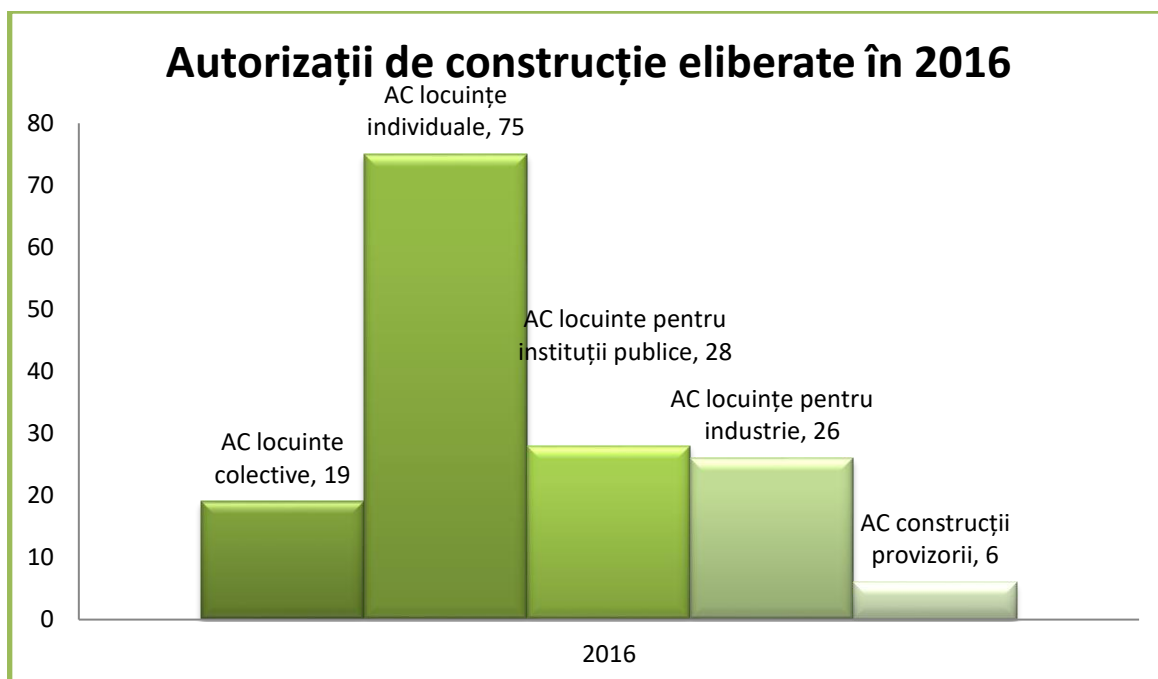
Planuri urbanistice avizate în Consiliu local :

- Aprobare PUD, "Construire locuințe colective" str.Grigore Alexandrescu, nr.8 bis din municipiul Buzău.
- Aprobare PUZ "Construire bază sportivă pentru practicarea tenisului de câmp"- Șos Brăilei nr. 62, tarlăua 54, parcela 866.

În anul 2016 s-au eliberat un număr de **231** autorizații de construire, repartizate astfel:

Parte construcții:

1. Modificări locuințe colective **19** buc. din care:
 - Refațadizări - 1
 - Recompartimentări- 8
 - Construcții balcon -10
2. Locuințe individuale- **75** buc. din care:
 - Locuințe parter- 4
 - Locuințe P+1 - 25
 - Locuințe P+n - 9
 - Extindere locuințe - 27
 - Anexe gospodărești - 2
 - Împrejmuiri - 2
 - Modificări/Consolidări/Refuncționalizări - 6
3. Construcții pentru instituții publice și servicii **28** buc. din care:
 - Constructii pentru sanatate - 1
 - Constructii pentru comerț - 12
 - Constructii pentru asistenta sociala - 1
 - Constructii pentru invatamant - 3
 - Constructii pentru culte - 3
 - Constructii pentru administratie si finante - 1
4. Construcții pentru industrie + construcții speciale **26** buc. din care:
 - Constructii industriale - 10
 - Construcții pentru depozitare - 12
 - Construcții pentru transporturi - 3
 - Constructii cu caracter special - 1
5. Construcții provizorii amplasate pe domeniul public **5** buc. din care:
 - Chioscuri - 1
 - Firme și reclame - 4
6. Construcții provizorii amplasate pe domeniul privat **1** buc. pentru chioscuri și tonete.



Autorizații eliberate pentru instalații:

1. Branșamente - **54** buc din care:
 - Branșament gaze naturale - 50
 - Branșamente apa potabila - 1
 - Branșament electric - 3
 2. Racord **3** buc din care:
 - Racord canalizare - 3
 3. Inițiere rețea gaze **2** buc
 4. Inițiere rețea electrificare **2** buc
 5. Extindere rețele **7** buc din care
 - Extindere rețea gaze naturale 7
 6. Reparație capitala rețele **7** buc din care
 - Reparație capitala rețea gaze naturale - 4
 - Reparație capitala rețea apa potabila - 3
- și un număr de **61** autorizații de desființare.

Valoarea totală încasată din taxa de autorizatie de construire – **301.492** lei

Valoarea totală încasată din taxa de autorizatie de desființare – **7.490** lei

Activitatea de gospodărie urbană

În anul 2016 s-au amenajat **3** platforme de gunoi îngropate, ecologice, în următoarele locații : P.T. 9 Dacia Hotel Coroana, P.T. 20 Centru Dacia și P.T. strada Tunel.

Au fost capturați **3744** câini fără stăpân din care au fost eutanasiați **3121**.

Au fost reabilitate integral **8 locuri de joacă** pentru copii, dotate cu echipamente moderne conforme ISCIR CERT:

- în zona intersecției străzii Democrației cu strada Vlăsiei,
- în cartierul Episcopiei,
- în cartierul Micro XIV – parcurile blocului 40,
- în cartierul Micro XIV – parcurile blocului și 27 A,
- în parcare blocului ANL din b-dul 1 Decembrie 1918,

- în parcare blocului 2 din cartierul Bălcescu,
- în zona blocurilor 100-101 din b-dul Mareșal Averescu,
- cartierul Micro 5 – zona blocului 23.

Pentru fluidizarea circulației autovehiculelor au fost amenajate **sensuri giratorii** la intersecția străzilor :

- Frăsinet cu Chiristigii,
- Transilvaniei cu Nicolae Titulescu
- Ostrovului cu Nicolae Bălcescu.

Din totalul străzilor existente au fost executate lucrări de **reabilitare a carosabilului** și trotuarelor pe următoarele străzi : Democrației, Independenței (tronson Păcii – Colonel Buzoianu), Patriei (tronson Vulcan – Unirii), Locotenent Godeanu, Caraiman, Pasaj Drăgaica.

De asemenea, au fost reabilitate următoarele **parcări** din municipiul Buzău:

- Mareșal Averescu (tronson Unirii – strada Traian Vuia),
- strada Vlăsiei, gruparea blocurilor "K" din cartier Dorobanți 2,
- gruparea blocurilor "A", "C6" și "H" din cartierul Broșteni,
- parcare interioară blocuri strada Tunel,
- strada Iazul Morilor – bloc F 1,
- gruparea blocurilor "7" și "2-3" cartier Unirii,
- strada Viitorului – bloc 27-28,
- gruparea blocurilor "C" din strada Chiristigii,
- gruparea blocurilor "14-17" din cartierul Micro 14,
- zona pieței și gruparea blocurilor "35" din cartierul Micro 5
- zona fostei piețe din cartierul Micro 3 (spate restaurant TESS).

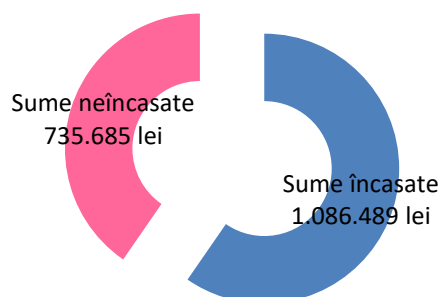
Activități de gestionare a patrimoniului municipiului Buzău

Cele mai importante activități desfășurate în anul 2016 au fost:

- s-au soluționat un număr de **635** de solicitări de atribuire în proprietatea actualilor deținători de locuințe din municipiu, a terenurilor aferente acestora, conform prevederilor Legii fondului funciar nr. 18/1991;
- au fost soluționate un număr de **11.292** cereri, reprezentând:
 - contracte închiriere
 - acte aditionale la contracte
 - acorduri folosință temporară teren pentru chioșcuri, măsuțe, tarabe, garaje, panouri publicitare, bannere, indicatoare mobile, terase sezoniere, rampe acces, acces separat la spații, acorduri pentru realizări de branșamente, racorduri la rețele de gaze, de apă-canal a imobilelor, etc.

În 2016, s-au aprobat acorduri de teren pentru suma totală de **1.822.174** lei din care s-a încasat suma totală de **1.086.489** lei.

Situația încasărilor din acordurile de teren de pe domeniul public



Activități privind investițiile

Pe parcursul anului 2016 s-au realizat **lucrări de investiții** pentru:

- reabilitarea corpurilor 6 și 7 la Colegiul Național B.P.Hașdeu-proiecte cofinanțare din fonduri europene în cadrul Programului POR 2007-2013 , unul având destinația de internat pentru elevi, iar celălalt de școală cu cabinete de informatică și săli de clasă;
- reabilitarea sistemul de iluminat public prin înlocuirea stâlpilor și a rețelei subterane în cartierele: Unirii Sud, Dorobanți, Broșteni, Micro 5;
- reabilitarea cantinei și a sălii de sport de la Liceul CFR Henri Coandă;
- sala de sport cu tribună de 180 locuri la Liceul cu Program Sportiv „Iolanda Balasz Sotter”, cu finanțare de la bugetul de stat, prin Compania Națională de Investiții .

De asemenea,s-au realizat următoarele **dotări**:

- UPC-uri pentru servere,
- mașini de numărat si verificat bani,
- software pentru realizarea exportului de date către Ministerul de Finanțe (Patrimven).
- sistem de sonorizare performant, videoproiectoare cu table interactive, copiator și laptop pentru dotarea Salii Nicu Constantinescu.
- stații de radiocomunicații fixe și portabile, precum și cu echipamente (geci și căciuli de iarnă) pentru Direcția de Politie Locala.
- echipamente pentru patru locuri de joacă din municipiu: în cartierul Micro XIV – parcare blocului 27A, în parcare blocului 2 de pe b-dul Nicolae Bălcescu, în zona blocurilor 100-101 din b-dul Mareșal Averescu și în cartierul Micro V – zona blocului 23.

S-au demarat o serie de **studii de consultanță și de fezabilitate** în vederea realizării de obiective de investiții în anii ce vor urma, după cum urmează:

- Reactualizarea strategiei de dezvoltare a municipiului
- Planul de mobilitate Urbană al municipiului
- Planul de Acțiuni pentru Energie Durabilă
- În vederea accesării de finanțare nerambursabilă prin Programul POR 2014-2020, a fost întocmită și depusă la Agenția de Dezvoltare Regională documentația pentru reabilitarea energetică a unui număr de 5 blocuri de locuințe.

Totodată în 2016, s-au realizat și **lucrări de reparații** după cum urmează:

- reparații curente la doua locații, în vederea desfășurării activităților de recreere a pensionarilor din municipiu (Cluburi ale seniorilor), respectiv : apartament nr.1-bloc P15A-cartier Broșteni și spațiu parter bloc 17 – cartier Micro 5

-reparații tronsoane carosabil deteriorat de pe șoseaua Nordului

-reparații trotuar adiacent Diviziei 2 infanterie Getica-bd.mareșal Al.Averescu.

Pentru anul 2017 ne propunem să realizăm:

- lucrări de modernizare a b-lui Unirii-tronson Centura Buzau-Nord-bd.mareșal Al.Averescu
- restaurarea Domului Central și a gardului de la Cimitirul Eroilor
- amenajare locuri de joacă pentru copii
- amenajare platforme îngropate pentru deșeuri menajere
- extindere rețele iluminat public
- reabilitare strazi
- realizarea Registrului spațiilor verzi
- întocmire PUZ-uri
- documentații tehnice în vederea realizării de proiecte cu finanțare externă nerambursabilă
- rețea wi-fi în zonele centrale din municipiu.

Activitatea de gestionare a fondului locativ

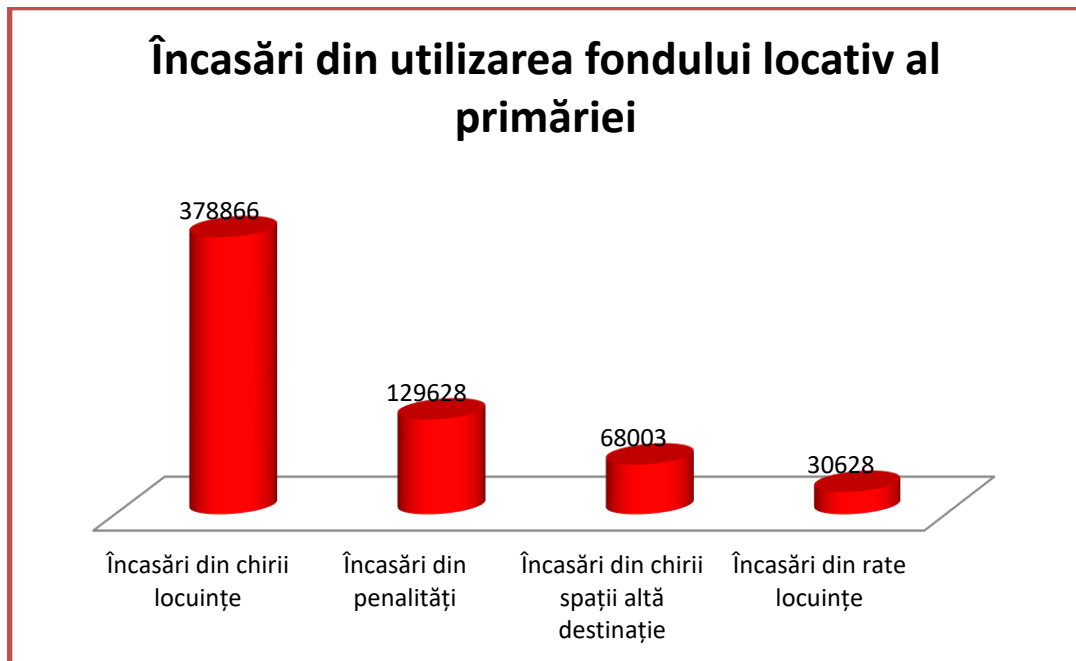
La data de 31.12.2016, situația fondului locativ prezintă un număr de **799** de contracte de închiriere structurate după cum urmează:

- **106** titulari contracte de închiriere pentru spații cu destinația de locuință în baza prevederilor Legii nr. 152/1998;
- **90** titulari contracte de închiriere pentru spații cu destinația de locuință construite din fondul statului potrivit Decret-Lege 61/1990;
- **229** titulari contracte de închiriere pentru spații cu destinația de locuință (case naționalizate potrivit Legii nr. 112/1995 și imobile achiziționate de municipiul Buzău;

- **291** titulari contracte pentru suprafețe de teren (curți și grădini) închiriate în baza Legii nr. 112/1995;
- **50** titulari contracte de închiriere pentru spații comerciale.
- **8** titulari contracte de închiriere pentru partide politice;
- **10** titulari contracte de închiriere pentru chioșcuri;
- **11** titulari contracte de închiriere garaje;
- **8** contracte vanzare-cumpărare cu plata în rate;
- **6** titulari contracte de închiriere cu destinația boxe.

Urmare executării contractelor de închiriere pentru spațiile cu destinație de locuințe dar, și pentru spațiile cu altă destinație decât cea de locuință, precum și din vânzarea de locuințe în baza legilor menționate mai sus, **s-a încasat suma de 607.145 lei** după cum urmează:

- chirii locuințe	- 378.886,00 lei;
- chirii spații altă destinație	- 129.628,00 lei;
- penalități	- 68.003,00 lei.
- rate locuințe	- 30.628,00 lei.



Activitatea de îndrumare și control a asociațiilor de proprietari

În municipiul Buzău sint înființate 290 de asociații de proprietari pentru cele 23.493 apartamente.

În aceste asociații activează 148 de administratori cu atestat eliberat de primărie. În anul 2016 s-a efectuat 24 inventarieri ale casieriiilor unor asociații de proprietari și 3 procese verbale de control. Urmare acestora, la Asociația de proprietari PT 33, bloc 105, Spiru Haret s-a depistat un debit în sarcina administratorului și cenzorului în sumă totală de **72.264** lei pentru perioada verificată 01.01.2013-31.03.2016.

Activitatea privind transportul local și comerțul din municipiu

Pentru activitatea de taximetrie, la nivelul municipiului sunt aprobate un număr maxim de **500** autorizații.

Transportul local de călători pe bază de grafic este asigurat de către firma TRANS-BUS S.A. pe cele **10** trasee principale cu **30** de autobuze conform contractului de concesiune nr. 14220/2013, încheiat în anul 2013 și valabil până la 31 iulie 2019.

În luna martie 2016 firma TRANS BUS S.A. a devenit operator regional de transport și a început să opereze pe traseul 2 până în comuna Săpoca, cu contract de delegare a gestiunii încheiat cu Asociația de dezvoltare intercomunitară Buzău-Mărăcineni.

Activitatea pe linie de comerț se referă la autorizarea unităților de tip restaurant și bar, conform prevederilor legale.

Astfel, în cursul anului 2016 au fost eliberate **215** autorizații noi pentru un număr de **183** agenți economici.

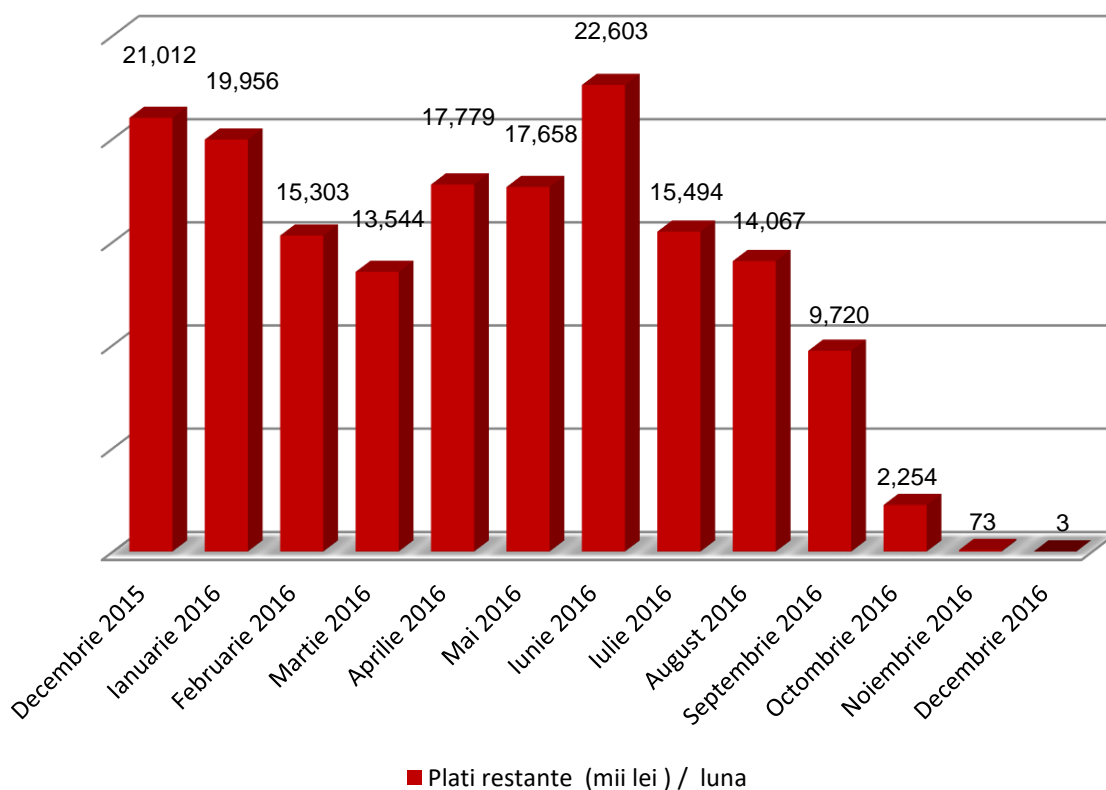
Activitatea economică

În bugetul anului 2016, la capitolul de venituri au fost aprobate 256.982 mii lei, iar la capitolul de cheltuieli au fost aprobate 257.713 mii lei, cu un deficit de 731 mii lei acoperit din excedentul anilor precedenți.

Conform prevederilor legale, la sfârșitul anului trebuie să nu se înregistreze plăți restante și diferența dintre suma veniturilor încasate și excedentul anilor precedenți, utilizat pentru finanțarea exercițiului bugetar curent pe de o parte și suma plăților efectuate și a plăților restante pe de alta parte, să fie mai mare decât zero.

Evoluția pe parcursul anului 2016 a plăților restante înregistrate este următoarea:

Evoluția plăților restante în anul 2016



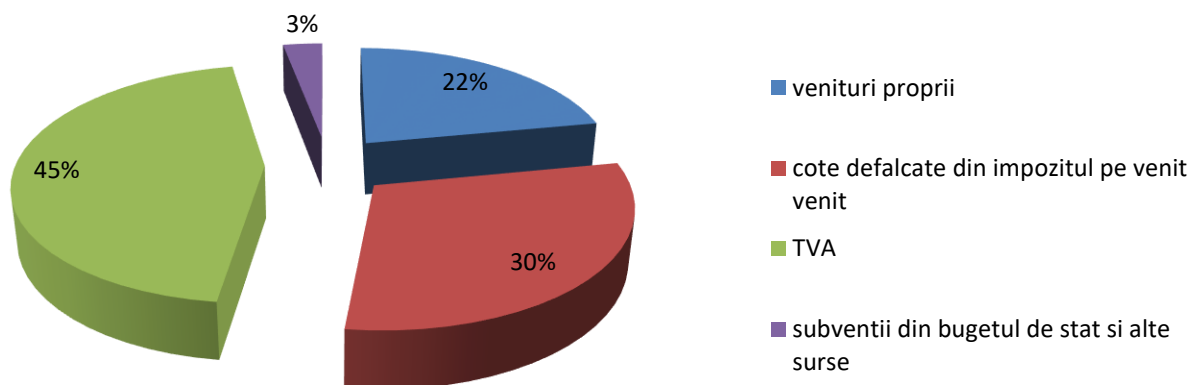
Situațiile financiare anuale, inclusiv anexele la acestea se prezintă de către ordonatorii principali de credite, spre aprobare, organelor deliberative.

Veniturile bugetului local al municipiului Buzău au fost realizate astfel:
-mii lei-

Nr. crt.	Denumire indicator	Program 2016	Incasari 2016	Pondere în total
1.	Venituri proprii	63.927	67.739	22%
2.	Cote defalcate din impozitul pe venit	94.341	91.225	30%
3.	Sume defalcate din taxa pe valoarea adăugată	137.412	135.534	45%
4.	Subvenții de la bugetul de stat, alte surse	7.051	6.627	3%
	TOTAL VENITURI	302.731	301.125	100

Gradul de dependență al bugetului local față de bugetul de stat este de **77,5%**.

VENITURI ÎNCASATE ÎN ANUL 2016



În anul 2016 bugetul local a fost aprobat și actualizat în ședințele consiliului local, precum și prin dispoziții ale primarului, validate de consiliul local, după cum urmează:

Nr. crt.	Nr./data Hotărâre/ Decizie	Denumire hotărâre/ Decizie	Conținut
1.	1/28.01	aprobarea bugetului local pe anul 2016	Se aprobă bugetul municipiului, în conformitate cu Legea bugetului de stat pe anul 2016 nr. 339/2015
2.	32/25.02	rectificarea bugetului local în vederea acordării tichetelor sociale pentru grădiniță	Se majorează veniturile și cheltuielile bugetului local cu 122 mii lei pentru "tichete sociale pentru gradinița" conform Legii nr. 248/2015 privind stimularea participării în învățământul preșcolar a copiilor provenind din familii defavorizate
3.	101/26.05	rectificarea bugetului municipiului Buzău pe anul 2016	-se transfera suma de 649,76 mii lei de la secțiunea de dezvoltare la secțiunea de funcționare, -se diminuează varsămintele din secțiunea de funcționare pentru secțiunea de dezvoltare
4.	125/28.07	aprobarea contului de execuție pe trimestrul al II-lea 2016 și rectificarea bugetului local	-se aprobă virări de credite bugetare între capitle -se rectifică listele obiectivelor de investiții - se modifica vârsămintele din secțiunea de funcționare
5.	163/13.09	rectificarea bugetului municipiului Buzău pe anul 2016	Se rectifică bugetul potrivit prevederilor : - Ordonanței Guvernului nr. 14/2016 cu privire la rectificarea bugetului de stat pe anul 2016; -Hotărâri nr. 423/2016 privind repartizarea pe județe a sumelor aprobate prin lege pentru finanțarea drepturilor copiilor/ elevilor/tinerilor cu cerințe educaționale speciale integrați în învățământul de masă
6.	647/	Dispoziția primarului privind	-se majorează bugetul cu 574,20 mii lei la sume defalcate din taxa pe valoarea adăugată pentru

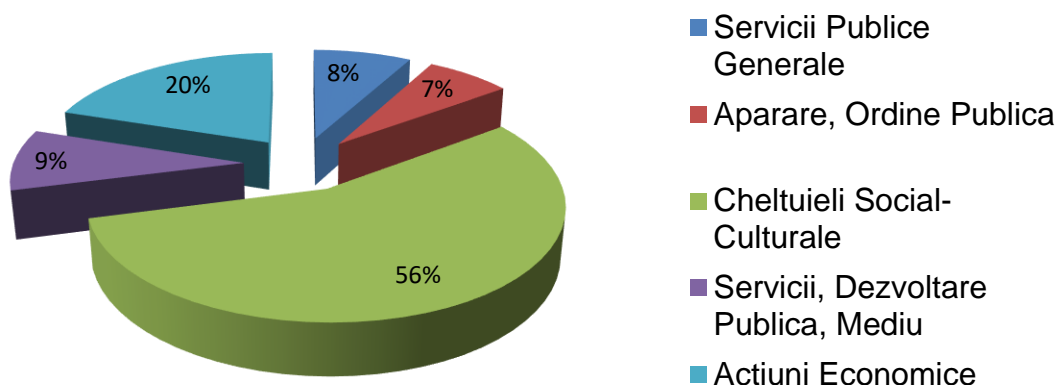
	05.10	majorarea bugetului cu sume primite de la bugetul de stat pentru echilibrare	echilibrarea bugetelor, iar la cheltuieli se majoreaza subvenția la capitolul "Combustibili si energie", în conformitate cu art 55 alin. 3) din OG 14/2016
7.	199/ 27.10	aprobarea contului de execuție bugetară pe trimestrul al III-lea și rectificarea bugetului municipiului Buzău pe anul 2016	-secțiunea de funcționare se majorează cu 9.177,4 mii lei din venituri proprii; -secțiunea de dezvoltare se majorează cu 402 mii lei din care 379 mii lei din venituri din valorificarea unor bunuri si 23 mii se acoperă din excedentul anului precedent
8.	218/ 09.11	rectificarea bugetului municipiului Buzău pe anul 2016	-se majorează bugetul cu 2.200 mii lei – sume defalcate din taxa pe valoarea adăugată pentru plata salariilor din învățământul preuniversitar de stat
9.	254/ 07.12	rectificarea bugetului municipiului Buzău pe anul 2016	-se majoreaza bugetul cu 9.740 mii lei – sume defalcate din taxa pe valoarea adăugată pentru plata drepturi salariale din învățământul preuniversitar de stat conform Ordonantei de Urgenta nr. 86/2016 u privire la rectificarea bugetului de stat pe anul 2016
10	1.049 09.12	Dispozitia primarului privind majorarea bugetului local cu sume primite din fondul de rezervă al Guvernului	-se majorează cu 20.000 mii lei veniturile și cheltuielile bugetare, în conformitate cu Hotărârea Guvernului nr. 887/2016 privind alocarea unei sume din Fondul de rezervă bugetară la dispoziția Guvernului, prevăzut în bugetul de stat pe anul 2016, pentru unele unități administrativ-teritoriale în vederea asigurării continuității serviciului public de alimentare cu energie termică în sistem centralizat a populației
11	258/ 21.12	rectificarea bugetului municipiului Buzău pe anul 2016	-se majorează cu 386 mii lei sumele defalcate din taxa pe valoarea adăugată pentru echilibrare, conform Ordonantei de Urgenta nr. 86/2016 cu privire la rectificarea bugetului de stat pe anul 2016.

Clasificația funcțională este gruparea cheltuielilor după destinația lor pentru a evalua alocarea fondurilor publice unor activități sau obiective care definesc necesitățile publice.

În acest sens, din bugetul local al municipiului Buzău pe anul 2016 au fost alocate credite bugetare pentru un numar de 37 instituții de învățământ preuniversitar de stat, 5 instituții de asistența socială și o instituție de cultură, motiv pentru care cheltuielile la partea Social-Culturala au înregistrat o pondere de 56% din totalul cheltuielilor. La partea de Acțiuni Economice sunt cuprise cheltuielile pentru întreținerea străzilor și asigurarea energiei termice pentru populație în sistem centralizat, cu o pondere de 20 % din totalul cheltuielilor. În sinteză funcțională, cheltuielile sunt prezentate în graficul de mai jos.

Nr. crt	Denumire indicator Părți	Progr m 2016 mii lei	Realizat la 31.12.2016 mii lei	Ponde re în total
1.	Servicii Publice Generale	21.350	20.965	8%
2.	Apărare, Ordine Publică	20.872	20.253	7%
3.	Cheltuieli Social-Culturale	166.531	163.029	56%
4.	Servicii, Publică, Mediu Dezvoltare	29.984	27.202	9%
5.	Acțiuni Economice	65.134	57.833	20%
	TOTAL	303.871	289.282	100%

CHELTUIELI 2016 structura funcțională



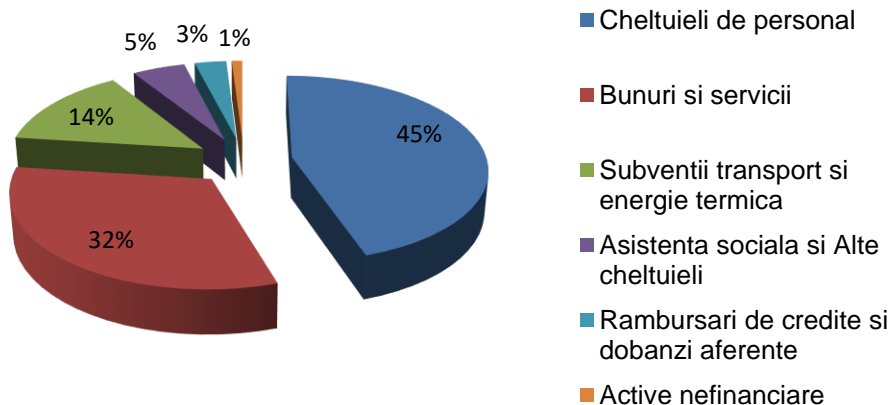
La partea de cheltuieli pentru Servicii, Dezvoltare Publica, Mediu sunt înregistrate cheltuielile privind întreținerea domeniului public, iluminat public, salubritate stradală și altele.

Clasificația economică este gruparea cheltuielilor după natura și efectul lor economic. În structură economică cheltuielile anului 2016 se prezintă astfel:

În acest context, municipiul Buzău a înregistrat un grad de rigiditate a cheltuielilor de 45%, determinat de ponderea cheltuielilor de personal în totalul cheltuielilor.

CHELTUIELI 2016

structură economică



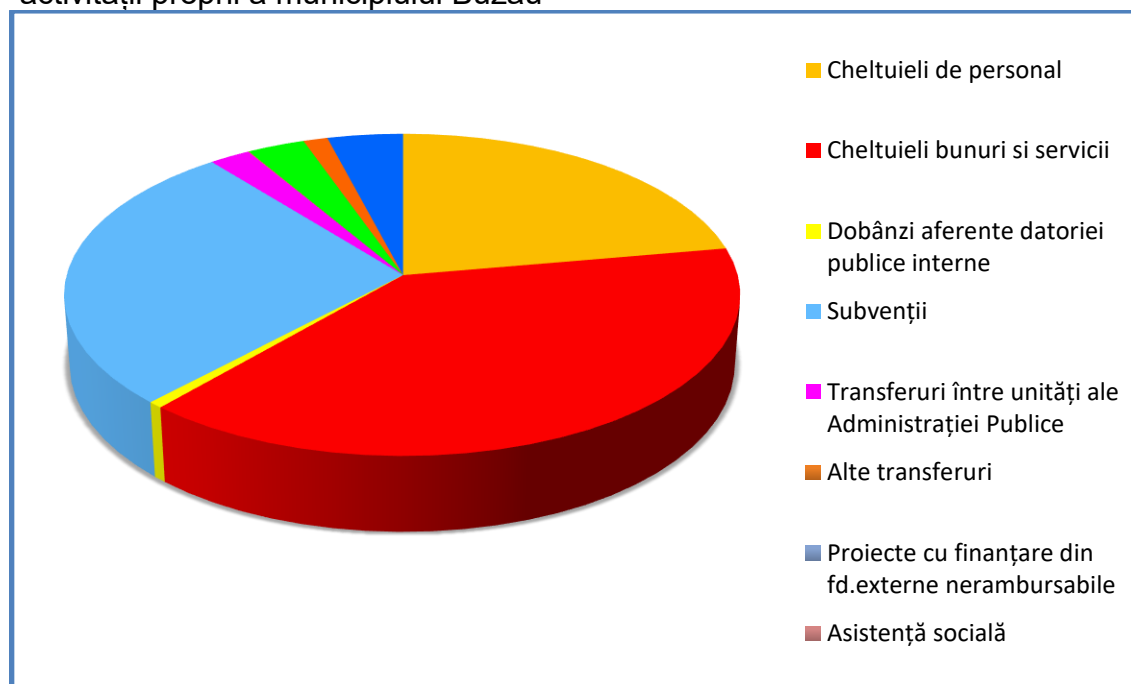
Nr. crt	Denumire indicator Titluri	Program 2016	Realizat la 31.12.2016	Pondere în total
1.	Cheltuieli de personal	131.457	129.976	45%
2.	Bunuri și servicii	99.117	94.082	32%
3.	Subvenții transport și energie termică	45.310	39.878	14%
4.	Asistență socială și alte cheltuieli	15.345	14.000	5%
5.	Rambursari de credite și dobânzi	7.775	7.775	3%
6.	Active nefinanciare	4865	3.571	1%
	TOTAL	303.871	289.282	100%

În anul 2016 veniturile bugetare au fost destinate cheltuielilor care după natura economică se prezintă astfel:

INDICATORI	mii lei	
	BUGET DEFINITIV	PLATI EFECTUATE
Cheltuieli de personal	36.916,49	33.023,38
Cheltuieli bunuri si servicii	64.902,48	42.087,65
Dobânzi aferente datoriei publice interne	1.043,00	1.042,50
Subvenții	45.310,15	39.877,53
Transferuri între unități ale Administrației Publice	3.662,00	3.577,16
Alte transferuri	50,00	50,00

Proiecte cu finanțare din fd.externe nerambursabile	0	0
Asistență socială	27,50	27,50
Alte cheltuieli	5.143,00	4.664,64
Cheltuieli de capital	2.166,00	1.056,47
Rambursări de credite	6.733,98	6.733,76

* sumele prezentate în tabelul de mai sus reprezintă cheltuielile aferente activității proprii a municipiului Buzău



Referitor la modalitatea în care se pot plăti taxele și impozitele locale, în ultimii ani s-a înregistrat un trend crescător al numărului de contribuabili care au efectuat plăți online, prin ghiseul.ro și ghișeul electronic accesat prin site-ul www.primariabuzău.ro, după cum se observă în tabelul de mai jos:

An	Încasări				
	Numerar	Ordin de plată	Terminal POS	On-line	Oficii poștale
	mii lei				
2013	22.840	35.516	1.661	34	69
2014	23.657	32.817	2.012	40	103
2015	23.790	43.373	2.524	59	74
2016	23.948	39.144	3.047	112	152

Activitatea de Resurse Umane

Mai jos vă prezentăm situația personalului angajat în cadrul Primăriei Municipiului Buzău în cele două situații, respectiv la data de 01.07.2016 când se funcționa cu o organigramă aprobată prin H.C.L.M. nr. 77/2016 și la data de 31.12.2016 când se funcționa cu o nouă organigramă aprobată prin H.C.L.M. nr. 193/2016:

Explicații	Posturi aprobate vechea organigramă la 01.07.2016	Posturi ocupate vechea organigramă la 01.07.2016	Posturi vacante la 01.07.2016	Posturi aprobate noua organigramă la 31.12.2016	Posturi ocupate noua organigramă la 31.12.2016	Posturi vacante la 31.12.2016
Total posturi, din care	799	699	100	494	353	141
Funcții publice	416	341	75	421	319	102
Funcții contractuale	383	358	25	73	34	39

În datele prezentate mai sus nu sunt cuprinse un număr de 302 posturi, reprezentând funcții contractuale de polițiști locali desființate, dar care sunt în plată în continuare ca urmare a Hotărârii Civile nr. 754/2016 a Tribunalului Buzău prin care s-a suspendat executarea H.C.L.M. nr. 193/2016.

Pe organigrama veche valabilă la data de 01.07.2016, cheltuielile de personal anuale (reprezentând fondul de salarii și obligațiile datorate bugetului de stat și bugetului asigurărilor sociale de stat) ar fi fost de circa 31.200.000 lei.

Pe organigrama nouă valabilă la data de 31.12.2016, cheltuielile de personal anuale (reprezentând fondul de salarii și obligațiile datorate bugetului de stat și bugetului asigurărilor sociale de stat) ar fi trebuit să fie de circa 20.000.000 lei.

Economia care s-ar fi înregistrat prin aplicarea noii organigrame ar fi fost de circa 10.200.000 lei, adică 2.266.667 Euro anual.